

*“opinionway*

LE FIGARO

LCI

RTL

corse-matin

Baromètre *“opinionway* **FIDUCIAL**

des élections régionales

*Corse*

*1<sup>er</sup> mars 2010*

**Toute publication totale ou partielle doit impérativement utiliser la mention complète suivante : « Baromètre OpinionWay – Fiducial pour Le Figaro / LCI / RTL / Corse-Matin » et aucune reprise de l'enquête ne pourra être dissociée de cet intitulé.**

# Méthodologie



# Méthodologie

- ▶ Étude réalisée auprès d'un échantillon représentatif de **1001 personnes, inscrites sur les listes électorales en Corse.**
- ▶ L'échantillon a été constitué selon la méthode des quotas, au regard des critères de sexe, d'âge, de catégorie socioprofessionnelle, de catégorie d'agglomération et de département.
- ▶ **Mode d'interrogation** : L'échantillon a été interrogé par téléphone, au domicile des interviewés
- ▶ **Dates de terrain:** les interviews ont été réalisées **du 24 au 26 février 2010**
- ▶ OpinionWay rappelle par ailleurs que les résultats de ce sondage doivent être lus en tenant compte des marges d'incertitude : 2 à 3 points au plus pour un échantillon de 1000 répondants.
- ▶ La notice de cette enquête est consultable à la commission des sondages.



# Résultats



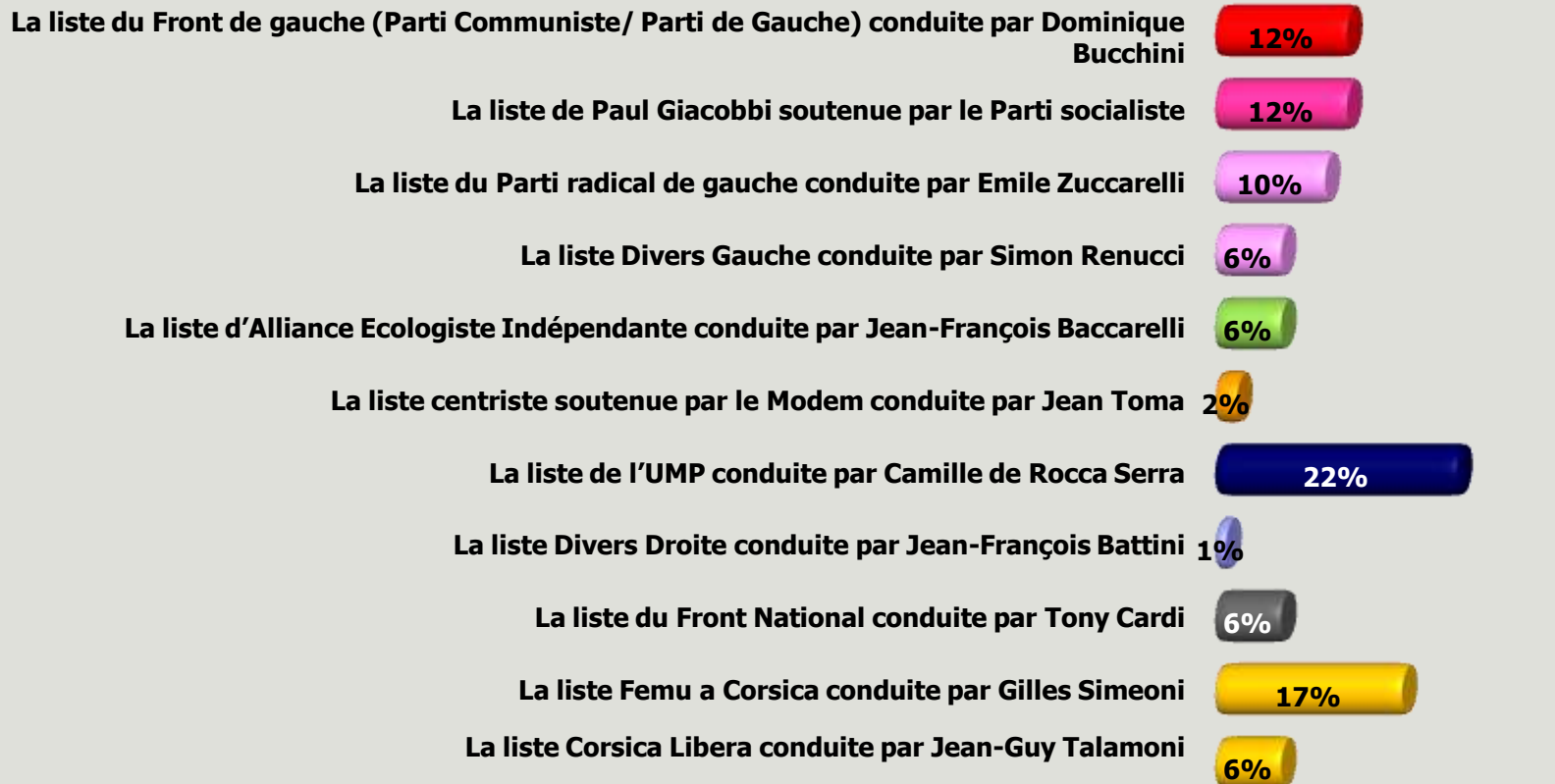
# 1

## Intentions de vote au premier tour



# Intentions de vote au premier tour des élections territoriales en Corse

Q : Si le premier tour des élections territoriales avait lieu dimanche prochain, pour laquelle des listes suivantes y aurait-il le plus de chance que vous votiez ?



**Base :** Afin de mesurer au plus juste les intentions de vote auprès des votants potentiels, les intentions de vote sont calculées sur la base des électeurs se déclarant certains d'aller voter, soit 63 % des personnes interrogées.

**N'expriment pas  
d'intentions de vote**

**21%**

2

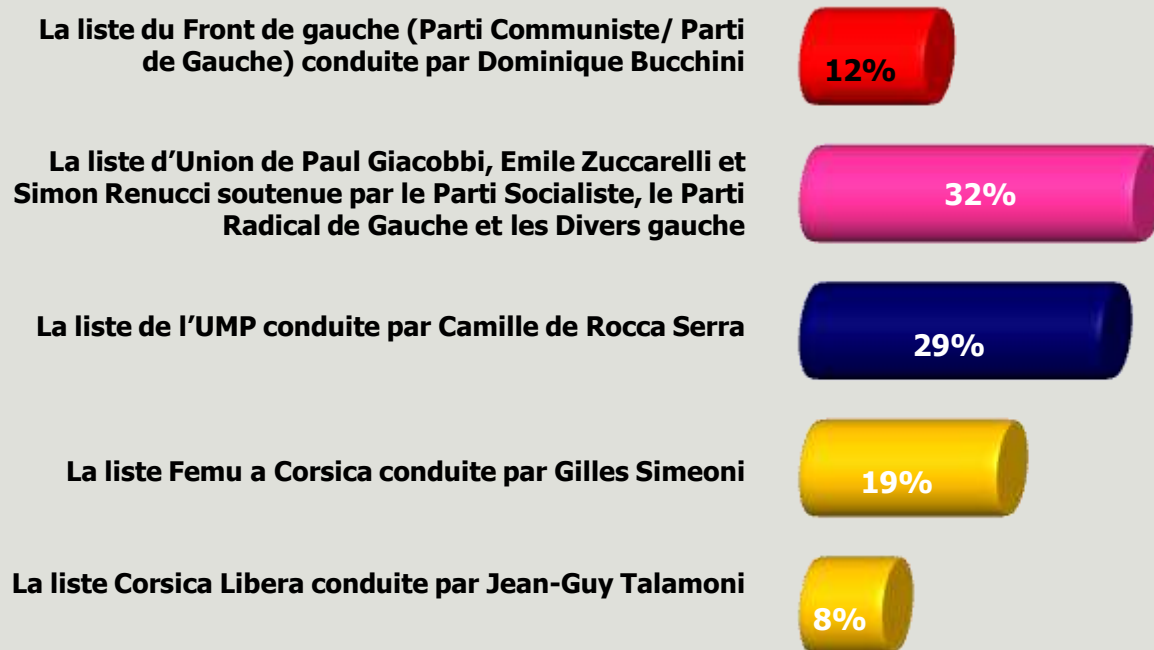
## Intentions de vote au second tour



# Intentions de vote au second tour des élections territoriales en Corse

## Hypothèse 1

Q : Au second tour des élections territoriales, si vous aviez le choix entre les listes suivantes, pour laquelle y aurait-il le plus de chance que vous votiez ?



**Base :** Afin de mesurer au plus juste les intentions de vote auprès des votants potentiels, les intentions de vote sont calculées sur la base des électeurs se déclarant certains d'aller voter, soit 63% des personnes interrogées.

**N'expriment pas d'intentions de vote**

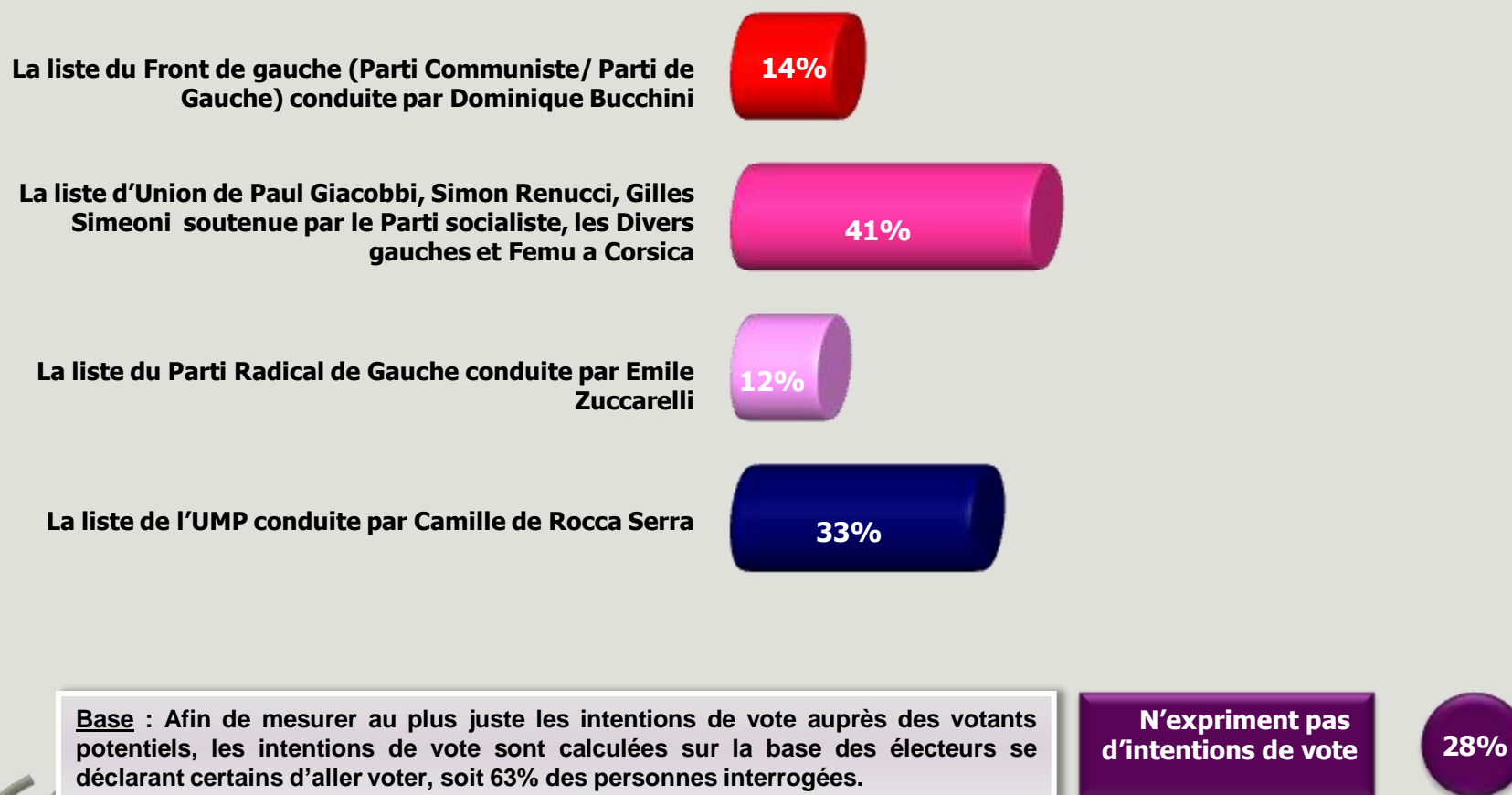
23%



# Intentions de vote au second tour des élections territoriales en Corse

## Hypothèse 2

Q : Au second tour des élections territoriales, si vous aviez le choix entre les listes suivantes, pour laquelle y aurait-il le plus de chance que vous votiez ?



**Base :** Afin de mesurer au plus juste les intentions de vote auprès des votants potentiels, les intentions de vote sont calculées sur la base des électeurs se déclarant certains d'aller voter, soit 63% des personnes interrogées.

N'expriment pas  
d'intentions de vote

28%

# Intentions de vote au second tour des élections territoriales en Corse

## Hypothèse 3

Q : Au second tour des élections territoriales, si vous aviez le choix entre les listes suivantes, pour laquelle y aurait-il le plus de chance que vous votiez ?

La liste d'Union de la Gauche de Paul Giacobbi, Emile Zuccarelli, Simon Renucci et Dominique Bucchini soutenue par le Parti Socialiste, le Parti Radical de Gauche, le Front de Gauche et les Divers gauche

45%

La liste de l'UMP conduite par Camille de Rocca Serra

33%

La liste Corsica Libera et Femu a Corsica de Jean-Guy Talamoni et Gilles Simeoni

22%

**Base :** Afin de mesurer au plus juste les intentions de vote auprès des votants potentiels, les intentions de vote sont calculées sur la base des électeurs se déclarant certains d'aller voter, soit 63% des personnes interrogées.

N'expriment pas  
d'intentions de vote

26%

# 3

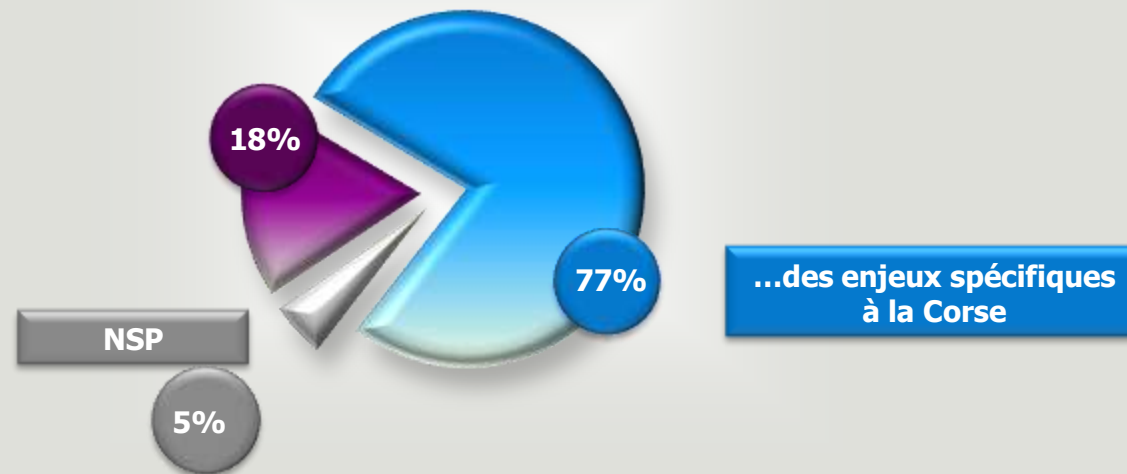
## Enjeux nationaux vs enjeux locaux



# Enjeux nationaux vs enjeux locaux

Q : Au moment de voter aux élections territoriales en mars prochain, vous voterez plutôt en fonction ?

...des enjeux nationaux



Intention de vote au premier tour

	Front De gauche	PS	PRG	Divers gauche	AEI	UMP	FN	Corsica Libera	Femu a Corsica
Enjeux nationaux	20%	8%	27%	12%	27%	28%	22%	5%	5%
Enjeux locaux	78%	87%	72%	77%	69%	68%	71%	95%	94%
NSP	2%	5%	1%	11%	4%	4%	7%	0%	1%



**FIDUCIAL**, c'est le leader de l'offre de services aux entrepreneurs, artisans, commerçants et aux professions libérales.

Elle est présente dans près de 80 pays.

En France, **FIDUCIAL** emploie 5 900 collaborateurs au service de ses 200 000 clients, avec un chiffre d'affaires de 646 millions d'euros.

Avec ses 568 agences en France, **FIDUCIAL** propose son expertise dans les métiers du chiffre, du droit, du conseil financier, de l'informatique et du monde du bureau.

Pour plus d'informations consulter : [www.fiducial.fr](http://www.fiducial.fr)

