



L'accès au premier emploi

Mai 2016

“opinionway

15 place de la République 75003 Paris



“ YOUNGLIFE

agefa
PME
LES JEUNES D'AUJOURD'HUI
LES ENTREPRISES DE DEMAIN

Laurent Bernelas
Directeur de l'activité Corporate & Management
15, place de la République
75003 PARIS
Tel : 01 78 94 89 87
lbernelas@opinion-way.com



METHODOLOGIE

“opinionway



Méthodologie



- ✓ Enquête réalisée auprès d'un **échantillon représentatif de 1 012 jeunes de moins de 30 ans** (étudiants, jeunes en emploi ou en contrat pro, en alternance ou demandeurs d'emploi).
- ✓ La **représentativité de l'échantillon** a été assurée via la méthode des quotas sur les variables suivantes : sexe, âge, situation actuelle (en emploi, étudiants, alternance, demandeurs d'emploi).



- ✓ Cet échantillon a été interrogé en ligne sur système **CAWI** (Computer Assisted Web Interview).



- ✓ Le terrain a été réalisé du **20 au 27 avril 2016**.



- ✓ OpinionWay a réalisé cette enquête en appliquant les procédures et règles de la **norme ISO 20252**



Résultats

“opinionway

Les jeunes en emploi

01



Parcours et stratégie d'accès au premier emploi



Une durée moyenne de 5,4 mois entre la fin des études et le premier emploi

Q. Combien de temps environ s'est écoulé entre la fin de vos études et votre premier emploi (hors job d'été, stage ou job étudiant)?

Base: jeunes en emploi ou ayant déjà été en emploi (hors stages, jobs d'été...)



		Sexe		Âge			Situation professionnelle	
		Homme	Femme	15-21 ans	22-24 ans	25-29 ans	En emploi	En alternance
0-2 mois	49%	53%	46%	53%	45%	49%	49%	45%
3-6 mois	28%	24%	32%	21%	29%	31%	30%	21%
7-10 mois	6%	7%	5%	6%	7%	6%	6%	12%
10 mois ou plus	16%	16%	15%	19%	18%	13%	14%	19%
Moyenne	5,4 mois	5,6	5,2	6,6	5,4	4,8	5,1	6,4

NSP : 1%



Près d'un jeune sur deux commence à chercher son premier emploi avant la fin de ses études

Q. À quel moment avez-vous commencé à rechercher votre premier emploi (hors job d'été, stage ou job étudiant) ?

Base: jeunes en emploi ou ayant déjà été en emploi (hors stages, jobs d'été...)



		Sexe		Âge			Situation professionnelle	
		Homme	Femme	15-21 ans	22-24 ans	25-29 ans	En emploi	En recherche d'emploi
Quelques mois avant la fin de votre dernière année et l'obtention de votre diplôme	41%	44%	39%	<u>24%</u>	41%	<u>48%</u>	45%	<u>23%</u>
À la fin de votre dernière année, lorsque vous avez eu votre diplôme	29%	29%	29%	<u>24%</u>	28%	31%	28%	32%
Quelques mois après la fin de votre dernière année et l'obtention de votre diplôme	23%	20%	25%	<u>36%</u>	24%	<u>17%</u>	21%	<u>33%</u>
Vous n'avez pas encore commencé à chercher	6%	6%	6%	15%	5%	3%	5%	<u>11%</u>

NSP : 1%

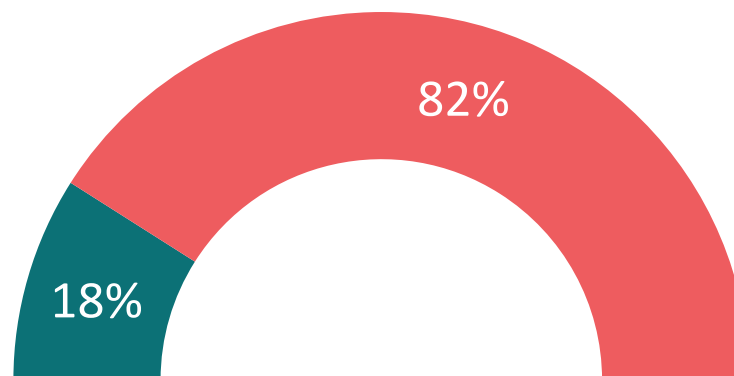


18% des jeunes se sont déjà présentés à un concours de la fonction publique dans le cadre de leur recherche



Q. Dans le cadre de votre recherche d'emploi, vous êtes-vous présenté à un concours de la fonction publique ?

Base: jeunes en emploi ou ayant déjà été en emploi (hors stages, jobs d'été...)



	Sexe		Âge			Situation professionnelle	
	Homme	Femme	15-21 ans	22-24 ans	25-29 ans	En emploi	En recherche d'emploi
Oui	18%	17%	16%	15%	19%	15%	16%
Non	82%	83%	84%	85%	81%	85%	84%



Des jeunes qui associent souvent leur recherche d'emploi à un parcours du combattant



Q. Et comment qualifieriez-vous cette période durant laquelle vous étiez en recherche de votre premier emploi :

Base: jeunes en emploi ou ayant déjà été en emploi (hors stages, jobs d'été...)

		Sexe		Âge			Situation professionnelle	
		Homme	Femme	15-21 ans	22-24 ans	25-29 ans	En emploi	En recherche d'emploi
Un parcours du combattant, peu d'offres et vous ne saviez pas vers qui vous tourner	50%	<u>45%</u>	54%	52%	<u>56%</u>	46%	<u>45%</u>	<u>71%</u>
Une période de recherche stimulante, un nouveau monde s'ouvrait à vous	29%	28%	28%	29%	26%	29%	31%	<u>17%</u>
Une formalité, vous aviez une ou plusieurs pistes sérieuses dès la fin de vos études	21%	27%	17%	18%	17%	25%	24%	<u>10%</u>



Des jeunes multi-stratégies pour trouver leur premier emploi



Q. Plus spécifiquement, quelle stratégie avez-vous adopté pour rechercher votre premier emploi ?

Base: jeunes en emploi ou ayant déjà été en emploi (hors stages, jobs d'été...)

Détail selon... (Au total des 2 choix)

	<input checked="" type="checkbox"/> En Premier <input type="checkbox"/> Au total (2 choix)	Sexe		Âge			Situation professionnelle	
		Homme	Femme	15-21 ans	22-24 ans	25-29 ans	En emploi	En recherche d'emploi
Vous avez consulté les sites Internet spécialisés dans la recherche d'emploi (Monster, Keljob, Chooseyourboss, etc.)		41%	49%	43%	<u>39%</u>	49%	48%	<u>38%</u>
Vous avez adressé des candidatures spontanées directement aux entreprises		<u>33%</u>	<u>53%</u>	<u>36%</u>	46%	46%	44%	<u>54%</u>
Vous avez sollicité votre réseau personnel (famille, amis, etc.)		<u>45%</u>	33%	<u>53%</u>	<u>44%</u>	30%	37%	40%
Vous avez sollicité votre réseau professionnel et éducatif (ancien tuteur de stage, personnel éducatif, etc.)		<u>41%</u>	33%	34%	36%	37%	35%	23%
Vous êtes passé par un acteur institutionnel de l'emploi (Pôle emploi, APEC, Missions locales)		30%	37%	35%	35%	33%	35%	<u>46%</u>
Vous avez consulté les sites Internet de petites annonces gratuites (Le Bon Coin, Vivastreet, etc.)		17%	16%	16%	<u>22%</u>	14%	16%	21%
Autre		7%	9%	8%	7%	9%	9%	5%

NSP : 1%



Les jeunes ont envoyé en moyenne 9 candidatures pour décrocher leur premier emploi

Q. Au total, combien de candidatures avez-vous adressées durant cette période de recherche de votre premier emploi ?

Base: jeunes en emploi ou ayant déjà été en emploi (hors stages, jobs d'été...)



		Sexe		Âge			Situation professionnelle			
		Homme	Femme	15-21 ans	22-24 ans	25-29 ans	En emploi	En alternance	En études	En recherche d'emploi
0-2	40%	42%	36%	<u>34%</u>	42%	39%	40%	<u>26%</u>	40%	39%
3-6	22%	23%	20%	21%	22%	22%	22%	<u>29%</u>	19%	20%
7-10	15%	16%	13%	16%	11%	13%	16%	12%	8%	16%
10+	21%	19%	23%	<u>26%</u>	20%	20%	21%	23%	20%	21%
Moyenne	9,0	7,2	10,0	9,1	8,0	8,8	8,7	9,4	6,7	9,6

NSP : 4%

Q. Combien avez-vous eu :

Base: jeunes en emploi ou ayant déjà été en emploi (hors stages, jobs d'été...)

... de réponse(s) à vos candidatures (favorables ou défavorables)

0-2 réponses	42%	44%	41%	<u>37%</u>	45%	43%	44%	<u>28%</u>	41%	43%
3-6	27%	27%	27%	27%	28%	26%	26%	<u>33%</u>	30%	23%
7-10	13%	12%	14%	15%	10%	14%	12%	17%	9%	<u>18%</u>
10+	18%	18%	18%	21%	17%	17%	17%	21%	21%	16%
Moyenne	6,4	6,0	6,9	6,6	6,3	6,5	6,3	7,9	6,7	6,7

... d'entretien(s) d'embauche

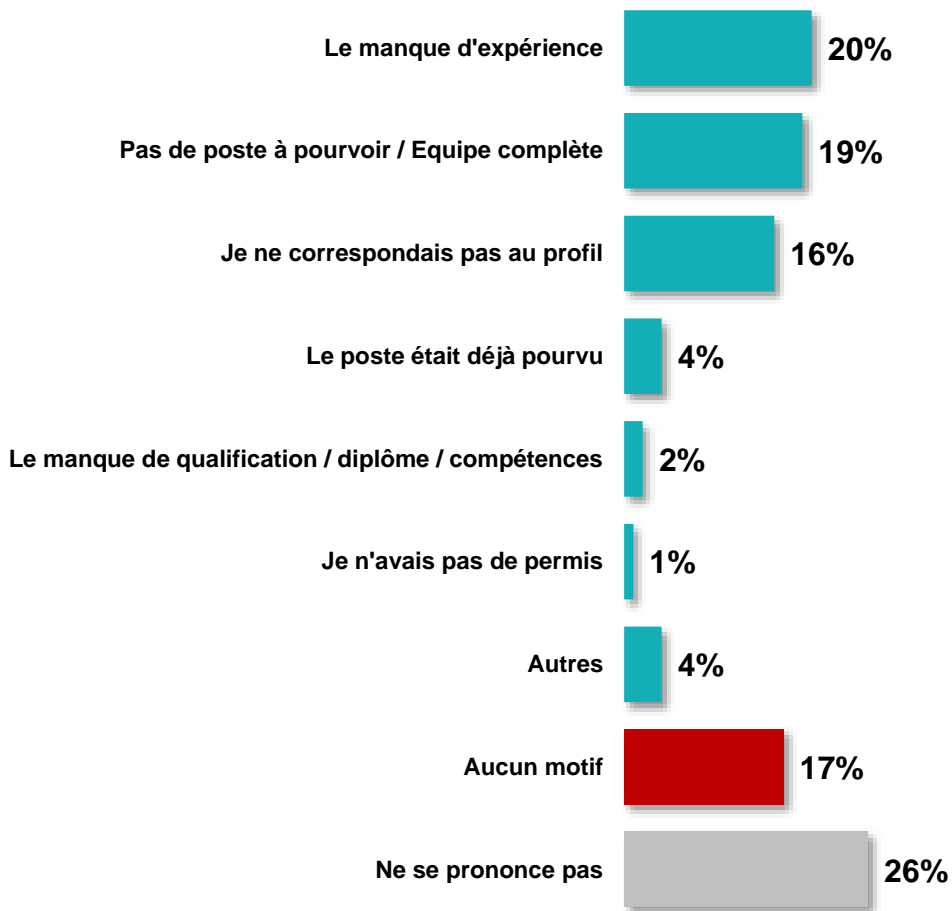
0-2 entretiens	73%	75%	70%	<u>80%</u>	74%	69%	72%	65%	<u>79%</u>	75%
3-6	22%	22%	23%	20%	18%	26%	23%	<u>27%</u>	20%	20%
7-10	4%	3%	4%	-	7%	4%	4%	5%	1%	3%
10+	1%	-	2%	1%	1%	2%	1%	3%	-	1%
Moyenne	2,3	2,0	2,6	1,9	2,5	2,5	2,3	3,1	1,8	2,1



Le manque d'expérience et l'absence de poste, principaux motifs de refus des entreprises

Q. Lorsqu'elles vous l'indiquaient, quels motifs de refus évoquaient les entreprises ?

Question ouverte – réponses spontanées



Le manque d'expérience dans la plupart des cas.

Il n'y avait de poste pour le moment. En cas de candidature à un poste précis : le profil ne correspondait jamais.

« Nous sommes désolés mais vous n'avez pas l'expérience requise pour ce poste », ou « nous avons déjà recruté pour ce poste » ou « nous avons atteint les quotas financiers, nous ne pouvons donner suite à votre candidature. Bonne recherche. »

Que je ne correspondais pas au profil recherché, sans me donner plus d'informations. Certains ne me rappelaient pas.

Pas d'expérience, pas assez de diplômes. C'est sûr qu'à 20 ans, l'expérience on devrait l'avoir en naissant ! Le système français n'est plus à jour, il faut refonder intérieurement l'emploi et l'éducation nationale, revaloriser l'apprentissage, gage justement de l'expérience, assez pour qu'une entreprise puisse vous accepter.



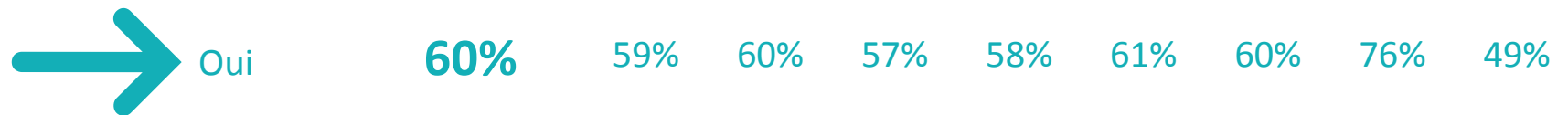
60% des jeunes en emploi se sentaient bien préparés pour ce premier travail

Q. Et à la fin de vos études, vous sentiez-vous bien préparé pour intégrer le monde du travail ?

Base: jeunes en emploi ou ayant déjà été en emploi (hors stages, jobs d'été...)



		Sexe		Âge			Situation professionnelle		
		Homme	Femme	15-21 ans	22-24 ans	25-29 ans	En emploi	En alternance	En recherche d'emploi
Oui, tout à fait	17%	20%	14%	17%	15%	17%	16%	41%	<u>11%</u>
Oui, plutôt	43%	39%	46%	40%	43%	44%	44%	35%	<u>38%</u>
Non, pas vraiment	30%	33%	27%	33%	27%	30%	31%	18%	31%
Non, pas du tout	10%	8%	12%	10%	15%	9%	9%	6%	<u>19%</u>





Un premier emploi en lien avec sa formation initiale pour près de deux tiers des jeunes

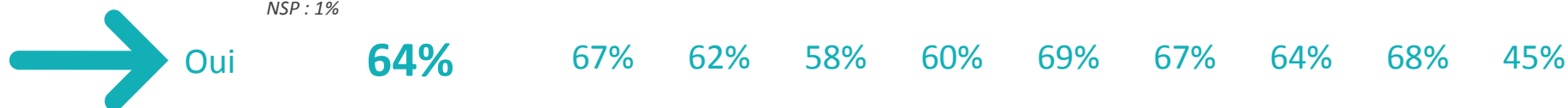


Q. Le premier emploi que vous avez exercé à l'issue de vos études était-il en lien avec votre cursus, votre formation ?

Base: jeunes en emploi ou ayant déjà été en emploi (hors stages, jobs d'été...)

		Sexe		Âge			Situation professionnelle			
		Homme	Femme	15-21 ans	22-24 ans	25-29 ans	En emploi	En alternance	En études	En recherche d'emploi
Oui, certainement	34%	36%	33%	21%	31%	<u>42%</u>	37%	32%	32%	<u>20%</u>
Oui, plutôt	30%	31%	29%	<u>37%</u>	29%	27%	30%	32%	<u>36%</u>	<u>25%</u>
Non, pas vraiment	18%	17%	18%	20%	20%	16%	18%	22%	<u>10%</u>	17%
Non, pas du tout	17%	15%	19%	21%	20%	14%	14%	<u>11%</u>	<u>22%</u>	<u>38%</u>

NSP : 1%



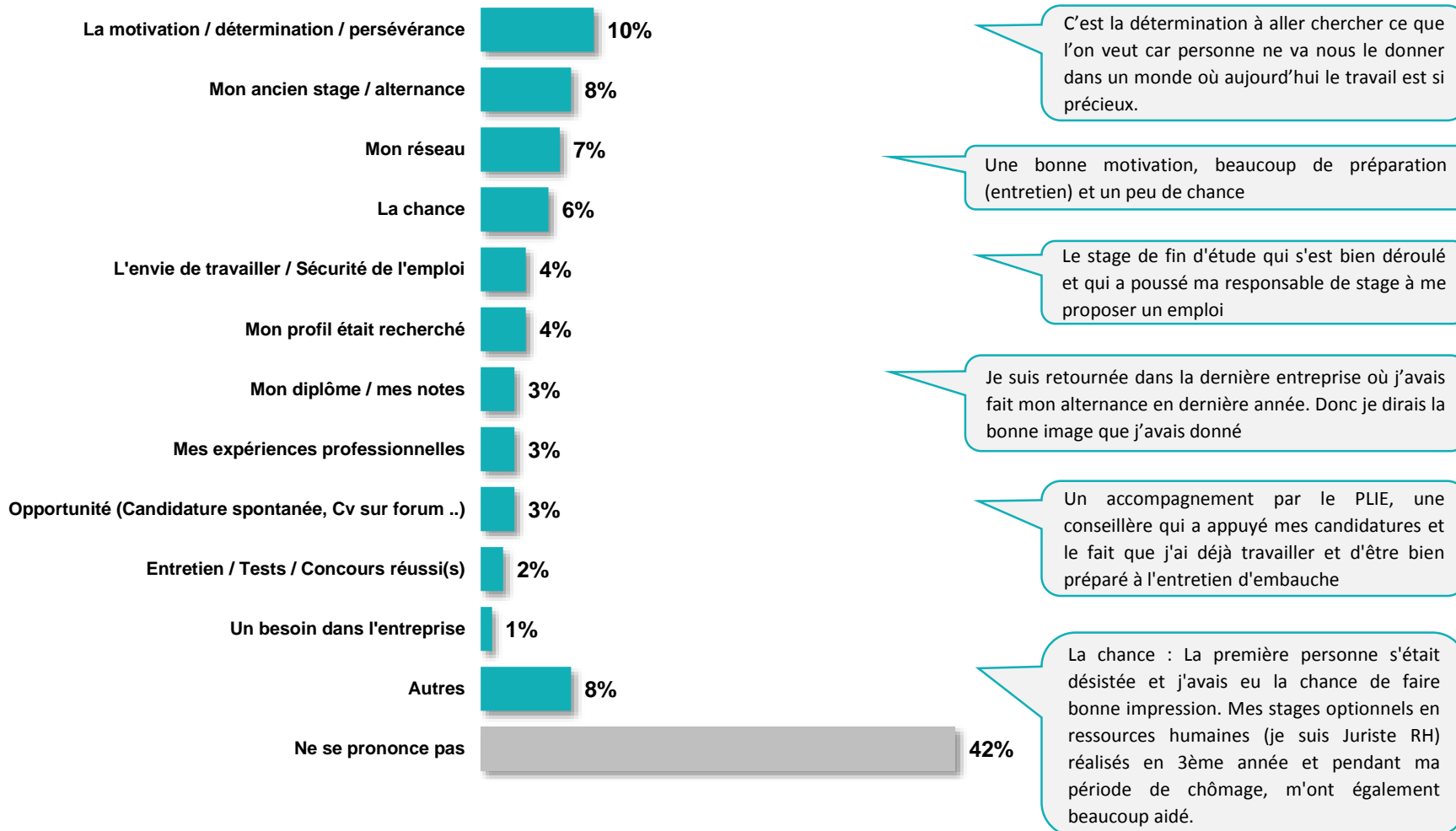


Motivation, expérience et réseau : les principaux déclencheurs pour l'obtention de son premier emploi



Q. Avec le recul, pouvez-vous nous dire, quel a été l'élément déclencheur pour obtenir votre premier emploi ?

Question ouverte – réponses spontanées



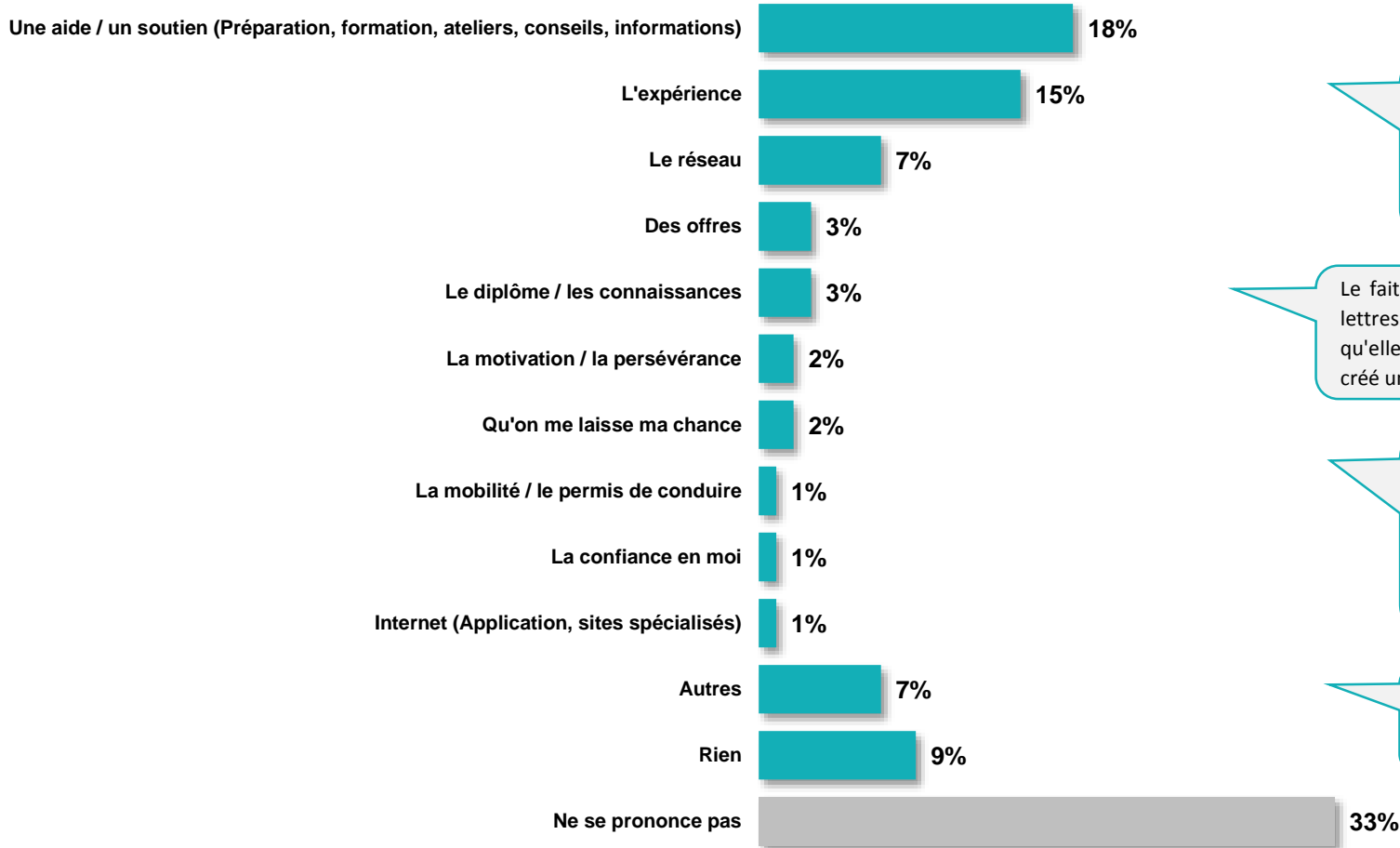


L'expérience et l'accompagnement : les principaux manques des jeunes pour décrocher leur premier emploi



Q. Avec le recul, pouvez-vous nous dire ce qui vous a le plus manqué pour faciliter la recherche de votre premier emploi ?

Question ouverte – réponses spontanées



La mise en pratique d'entretiens professionnels (comment se valoriser en entretien, comment valoriser son expérience, comment s'exprimer à l'oral). Des cours étaient prévus sur le contenu (exemple CV) mais c'était plus théorique que pratique.

Le fait de ne pas avoir de réponses concrètes à mes lettres de motivation de la part des entreprises, qu'elles soient positives ou négatives, et qui a ainsi créé une attente vis-à-vis d'elles et du temps perdu.

L'expérience et les diplômes que je n'avais pas car je peux vous dire que l'emploi en France, il y en a. Ce n'est pas le peu d'emploi mais le peu de candidats qui peuvent prétendre aux emplois. Les jeunes ne sont pas qualifiés, n'ont pas d'expérience, n'ont pas de diplôme ou peu.

Une application qui recense toutes les offres ou bien une appli dans mon domaine d'activités (pub, graphisme, digital...)

Les étudiants

02



Perspectives et stratégie
envisagée de recherche de son
premier emploi



Des étudiants qui pensent commencer à chercher leur premier emploi avant la fin de leurs études

Q. À quel moment pensez-vous commencer à rechercher votre premier emploi (hors job d'été, stage ou job étudiant) ?

Base: étudiants, lycéens, stage, apprentissage



		Sexe		Âge			Situation professionnelle	
		Homme	Femme	15-21 ans	22-24 ans	25-29 ans	En alternance	En études
Quelques mois avant la fin de votre dernière année et l'obtention de votre diplôme	46%	46%	47%	45%	<u>52%</u>	<u>38%</u>	46%	47%
À la fin de votre dernière année, lorsque vous aurez eu votre diplôme	36%	37%	35%	37%	<u>31%</u>	<u>41%</u>	<u>45%</u>	35%
Quelques mois après la fin de votre dernière année et l'obtention de votre diplôme	17%	17%	17%	17%	16%	21%	<u>7%</u>	18%

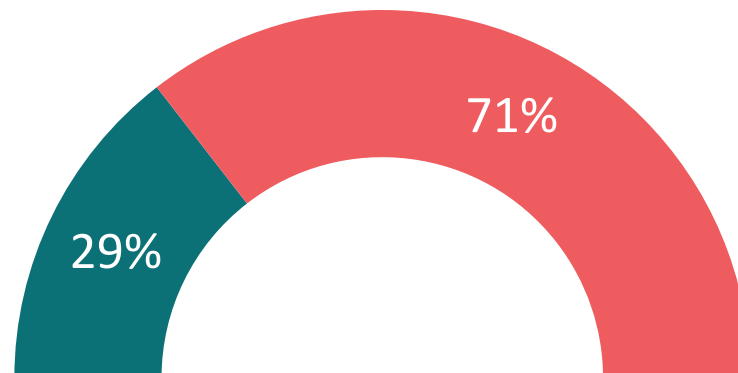
NSP : 1%



Près d'un tiers des étudiants envisage de se présenter à un concours de la fonction publique

Q. Dans le cadre de votre recherche d'emploi, envisagez-vous de vous présenter à un concours de la fonction publique ?

Base: étudiants, lycéens, stage, apprentissage



	Sexe		Âge			Situation professionnelle	
	Homme	Femme	15-21 ans	22-24 ans	25-29 ans	En alternance	En études
Oui	29%	30%	31%	18%	41%	<u>36%</u>	30%
Non	71%	69%	69%	82%	59%	64%	70%



Des étudiants qui oscillent entre parcours du combattant et recherche stimulante quand ils envisagent leur future recherche d'emploi



Q. Et comment envisagez-vous cette période durant laquelle vous serez en recherche de votre premier emploi :

Base: étudiants, lycéens, stage, apprentissage et n'ayant jamais été en emploi

		Sexe		Âge			Situation professionnelle		
		Homme	Femme	15-21 ans	22-24 ans	25-29 ans	En emploi	En alternance	En études
Un parcours du combattant, peu d'offres, vous ne savez/saurez pas vers qui vous tourner	42%	<u>35%</u>	<u>51%</u>	41%	45%	42%	<u>62%</u>	44%	40%
Une période de recherche stimulante, un nouveau monde s'ouvrira/s'ouvre à vous	38%	41%	34%	38%	35%	42%	<u>27%</u>	<u>29%</u>	39%
Une formalité, vous avez/pensez avoir/aurez une ou plusieurs pistes sérieuses dès la fin de vos études	19%	23%	15%	20%	20%	<u>11%</u>	<u>11%</u>	<u>27%</u>	20%

NSP : 1%



Le réseau et les candidatures spontanées, principales stratégies de recherche des étudiants



Q. Quelle stratégie envisagez-vous pour rechercher votre premier emploi ?

Base: étudiants, lycéens, stage, apprentissage et n'ayant jamais été en emploi

Détail selon... (Au total des 2 choix)

	<input checked="" type="checkbox"/> En Premier <input type="checkbox"/> Au total (2 choix)	Sexe		Âge			Situation professionnelle		
		Homme	Femme	15-21 ans	22-24 ans	25-29 ans	En emploi	En alternance	En études
Vous allez adresser des candidatures spontanées directement aux entreprises	25% 61%	<u>56%</u>	<u>67%</u>	60%	64%	63%	61%	<u>55%</u>	61%
Vous allez solliciter votre réseau professionnel et éducatif (ancien tuteur de stage, personnel éducatif, etc.)	36% 55%	58%	52%	55%	<u>63%</u>	<u>38%</u>	<u>40%</u>	52%	57%
Vous allez solliciter votre réseau personnel (famille, amis, etc.)	10% 41%	45%	<u>34%</u>	41%	42%	<u>16%</u>	35%	41%	41%
Vous allez consulter les sites Internet spécialisés dans la recherche d'emploi (Monster, Keljob, Chooseyourboss, etc.)	15% 39%	39%	41%	38%	<u>44%</u>	<u>58%</u>	<u>69%</u>	<u>49%</u>	37%
Vous allez passer par un acteur institutionnel de l'emploi (Pôle emploi, APEC, Missions locales)	8% 29%	28%	31%	29%	<u>22%</u>	<u>58%</u>	27%	<u>16%</u>	29%
Vous allez consulter les sites Internet de petites annonces gratuites (Le Bon Coin, Vivastreet, etc.)	3% 15%	14%	17%	16%	<u>9%</u>	15%	19%	<u>7%</u>	15%
Autre	2% 2%	1%	4%	3%	0%	5%	12%	0%	2%

NSP : 1%



Plus d'un étudiant sur deux se sent bien préparé pour intégrer le monde du travail



Q. Vous sentez-vous bien préparé pour intégrer le monde du travail ?

Base: étudiants, lycéens, stage, apprentissage

		Sexe		Âge			Situation professionnelle	
		Homme	Femme	15-21 ans	22-24 ans	25-29 ans	En alternance	En études
Oui, très bien	13%	14%	11%	13%	13%	11%	<u>29%</u>	11%
Oui, assez bien	44%	<u>50%</u>	<u>37%</u>	43%	<u>54%</u>	27%	43%	46%
Non, assez mal	34%	<u>27%</u>	<u>43%</u>	33%	32%	<u>47%</u>	<u>19%</u>	33%
Non, très mal	8%	9%	8%	10%	<u>1%</u>	11%	9%	9%

NSP : 1%



Oui

57%

64%

48%

56%

67%

38%

72%

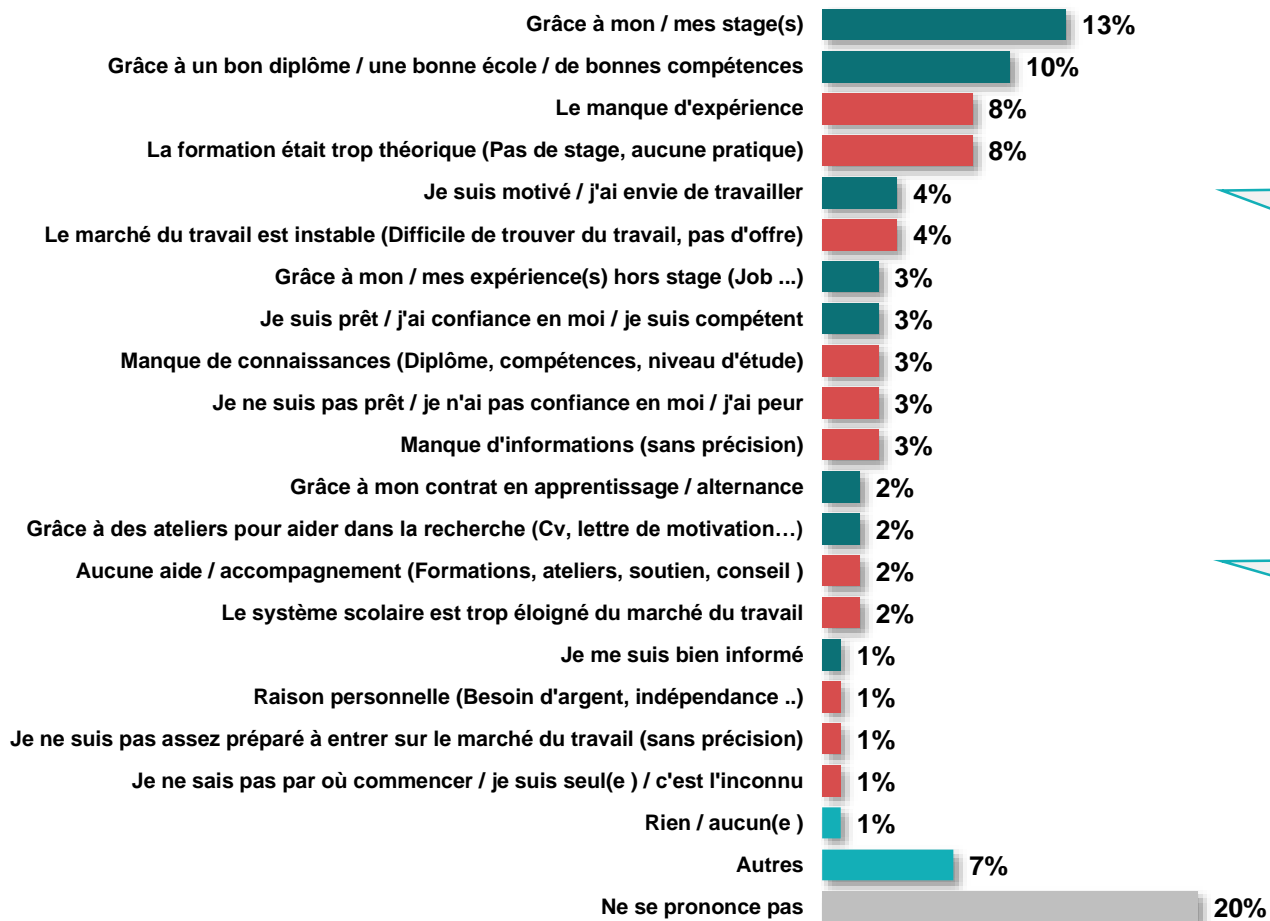
57%



L'expérience via des stages, le maillon clé pour se sentir préparé au monde du travail

Q. Pour quelle(s) raison(s) ?

Question ouverte – réponses spontanées



J'ai effectué plusieurs stages en milieu professionnel ainsi que des préparations aux entretiens d'embauche et à la rédaction de CV et lettres de motivation.

Dans le cadre de ma licence de musicologie et de mon futur master je pourrai faire un cursus pour obtenir un CAPES me permettant d'exercer rapidement l'enseignement.

Je suis étudiant en kinésithérapie, il y a de grandes chances que j'ai un emploi rapidement après mon diplôme, et le personnel éducatif de l'école nous informe sur la recherche du premier emploi

Je ne correspondais pas au profil recherché, sans donner plus d'informations. Certains ne me rappelaient pas.

Les cours proposés pour préparer les CV et lettres de motivation étaient éloignés des attentes des professionnels. J'ai dû oublier mes cours et suivre les conseils de mes responsables d'apprentissage pour être certaine d'être recrutée. Manque de méthodologie, d'explication ou d'adresse internet pour chercher les emplois disponibles



Plus de 3 jeunes sur 4 estiment que le premier emploi qu'ils exerceront sera en lien avec leur formation actuelle

Q. Selon vous, le premier emploi que vous exercerez à l'issue de vos études sera-t-il en lien avec votre cursus, votre formation actuelle ?

Base: étudiants, lycéens, stage, apprentissage et n'ayant jamais été en emploi



		Sexe		Âge			Situation professionnelle		
		Homme	Femme	15-21 ans	22-24 ans	25-29 ans	En alternance	En études	En recherche d'emploi
Oui, certainement		41%	<u>31%</u>	37%	<u>42%</u>	<u>14%</u>	<u>29%</u>	38%	<u>19%</u>
Oui, plutôt		38%	43%	40%	39%	<u>49%</u>	<u>59%</u>	42%	<u>21%</u>
Non, pas vraiment		14%	<u>22%</u>	18%	<u>11%</u>	20%	0%	17%	33%
Non, pas du tout		5%	4%	4%	6%	17%	12%	2%	<u>27%</u>

NSP : 1%



04



Bilan

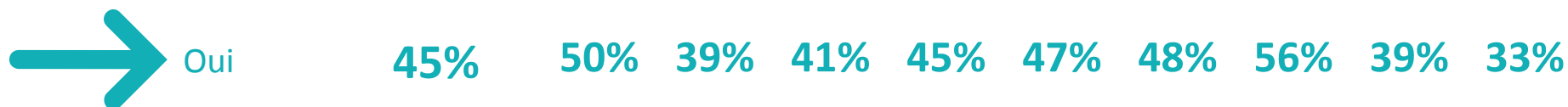


Avec le recul, moins d'un jeune sur deux considère avoir été suffisamment préparé à la recherche de son premier emploi

Q. Diriez-vous que vous avez été suffisamment préparé à la recherche de votre premier emploi lors de vos études ?



	Sexe		Âge			Situation professionnelle			
	Homme	Femme	15-21 ans	22-24 ans	25-29 ans	En emploi	En alternance	En études	En recherche d'emploi
Oui, très bien	16%	10%	13%	13%	13%	15%	<u>25%</u>	9%	9%
Oui, assez bien	34%	29%	28%	32%	34%	33%	31%	30%	<u>24%</u>
Non, assez mal	36%	41%	43%	38%	34%	36%	38%	<u>44%</u>	34%
Non, très mal	14%	20%	16%	17%	18%	15%	<u>6%</u>	17%	33%



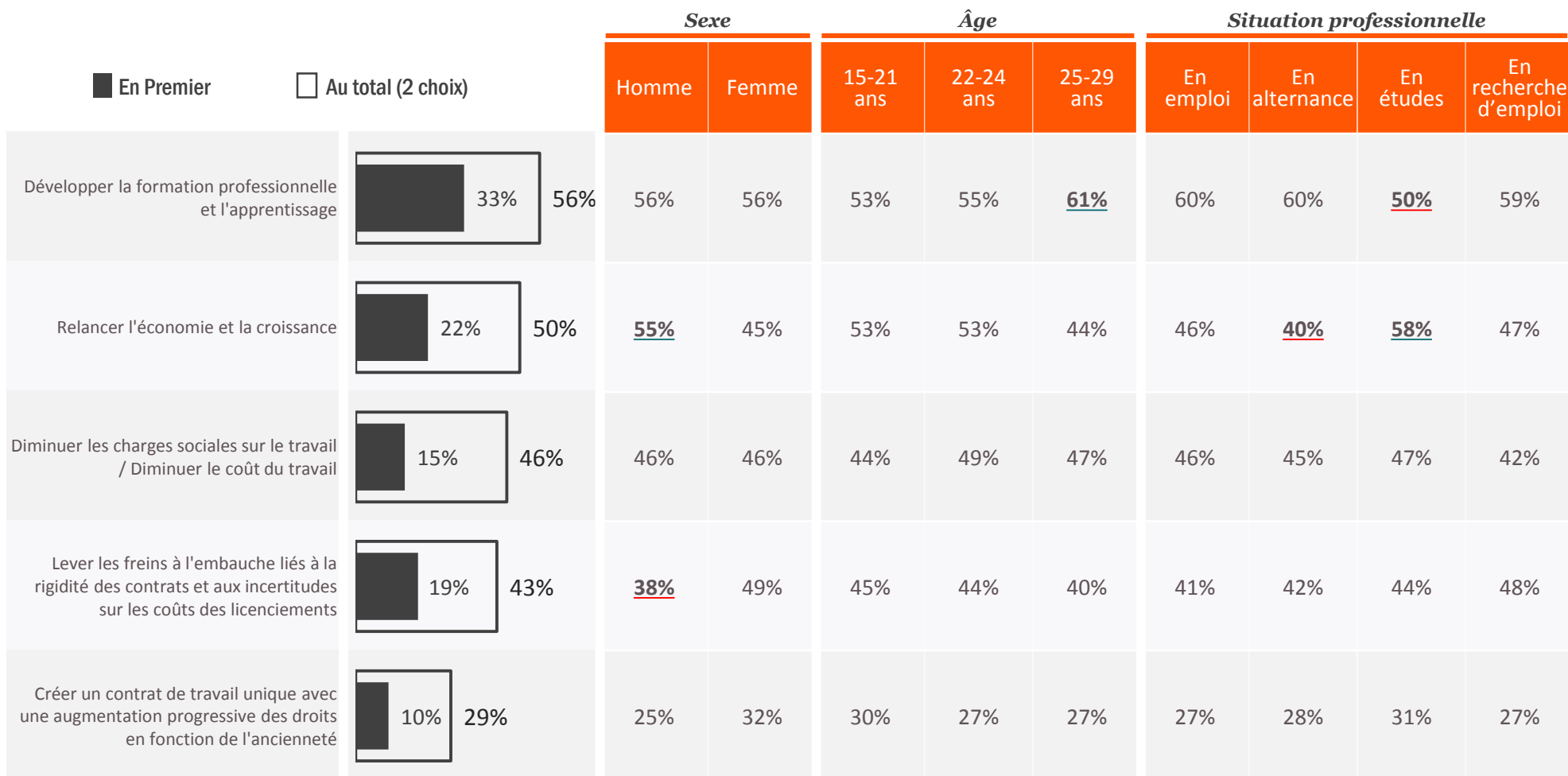


Le développement de la formation professionnelle et de l'apprentissage, une priorité pour plus de la moitié des jeunes pour faciliter leur accès au travail.



Q. Quelles sont selon vous les priorités pour faciliter l'accès au travail des jeunes ?

Détail selon... (Au total des 2 choix)



NSP : 1%

 YOUNGLIFE



“opinionway”

15 place de la République 75003 Paris



« Permettre à nos clients de comprendre de manière simple et rapide leur environnement actuel et futur, pour mieux décider aujourd’hui, agir demain et imaginer après-demain. »