



Les Français et leurs nouvelles habitudes de rencontre en 2020

Décembre 2020

“opinionway

15 place de la République 75003 Paris



Frédéric Micheau

Directeur de département

fmicheau@opinion-way.com

Laurent Gassie

Directeur de clientèle

lgassie@opinion-way.com

Département Opinion et Politique

Tel: 01 81 81 83 00

“ LA MÉTHODOLOGIE

“opinionway



La méthodologie



Echantillon de **1005 personnes** représentatif de la population des célibataires français âgés de 18 ans à 45 ans.

L'échantillon a été constitué selon **la méthode des quotas**, au regard des critères de sexe, d'âge, de catégorie socioprofessionnelle, de catégorie d'agglomération et de région de résidence.



L'échantillon a été interrogé par **questionnaire auto-administré en ligne sur système CAWI** (Computer Assisted Web Interview).



Les interviews ont été réalisées du **1er au 3 décembre 2020**.

Pour les remercier de leur participation, les panélistes ont touché des incentives ou ont fait un don à l'association proposée de leur choix.



OpinionWay a réalisé cette enquête en appliquant les procédures et règles de la **norme ISO 20252**.



Les résultats de ce sondage doivent être lus en tenant compte des **marges d'incertitude** : 1,5 à 3 points au plus pour un échantillon de 1000 répondants.

Toute publication totale ou partielle doit impérativement utiliser la mention complète suivante :

« Sondage OpinionWay pour Bumble »

et aucune reprise de l'enquête ne pourra être dissociée de cet intitulé.



Le profil de l'échantillon

Population française des célibataires âgés de 18 à 45 ans.



	Sexe	%
	Hommes	44%
	Femmes	56%



	Age	%
	18-24 ans	39%
	25-34 ans	38%
	35-45 ans	23%



	Région	%
	Ile-de-France	18%
	Nord ouest	20%
	Nord est	25%
	Sud ouest	6%
	Sud est	31%





	Activité professionnelle	%
	Agriculteurs	0%
	Catégories socioprofessionnelles supérieures	30%
	Artisans / Commerçants / Chefs d'entreprise	5%
	Professions libérales / Cadres	12%
	Professions intermédiaires	13%
	Catégories populaires	31%
	Employés	17%
	Ouvriers	13%
	Inactifs	39%



	Taille d'agglomération	%
	Une commune rurale	16%
	De 2000 à 19 999 habitants	15%
	De 20 000 à 99 999 habitants	12%
	100 000 habitants et plus	40%
	Agglomération parisienne	17%



Comparaison entre le profil des célibataires et de l'ensemble de la population des 18-45 ans

 **Célibataires (44%)**  **Ensemble (100%)**



Sexe	%	%
Hommes	44%	49%
Femmes	56%	51%





Age	%	%
18-24 ans	39%	23%
25-34 ans	38%	35%
35-45 ans	23%	42%



Région	%	%
Ile-de-France	18%	21%
Nord ouest	20%	22%
Nord est	25%	22%
Sud ouest	6%	10%
Sud est	31%	24%



Enfant(s) de moins de 18 ans dans le foyer	%	%
Oui	23%	45%
Non	77%	55%

 **Célibataires (44%)**  **Ensemble (100%)**



Activité professionnelle	%	%
Agriculteurs	0%	1%
CSP supérieures	30%	37%
Artisans / Commerçants / Chefs d'entreprise	5%	4%
Professions libérales / Cadres	12%	13%
Professions intermédiaires	13%	20%
CSP populaires	31%	41%
Employés	17%	23%
Ouvriers	13%	18%
Inactifs	39%	22%



Taille d'agglomération	%	%
Une commune rurale	16%	22%
De 2000 à 19 999 habitants	15%	15%
De 20 000 à 99 999 habitants	12%	12%
100 000 habitants et plus	40%	32%
Agglomération parisienne	17%	19%




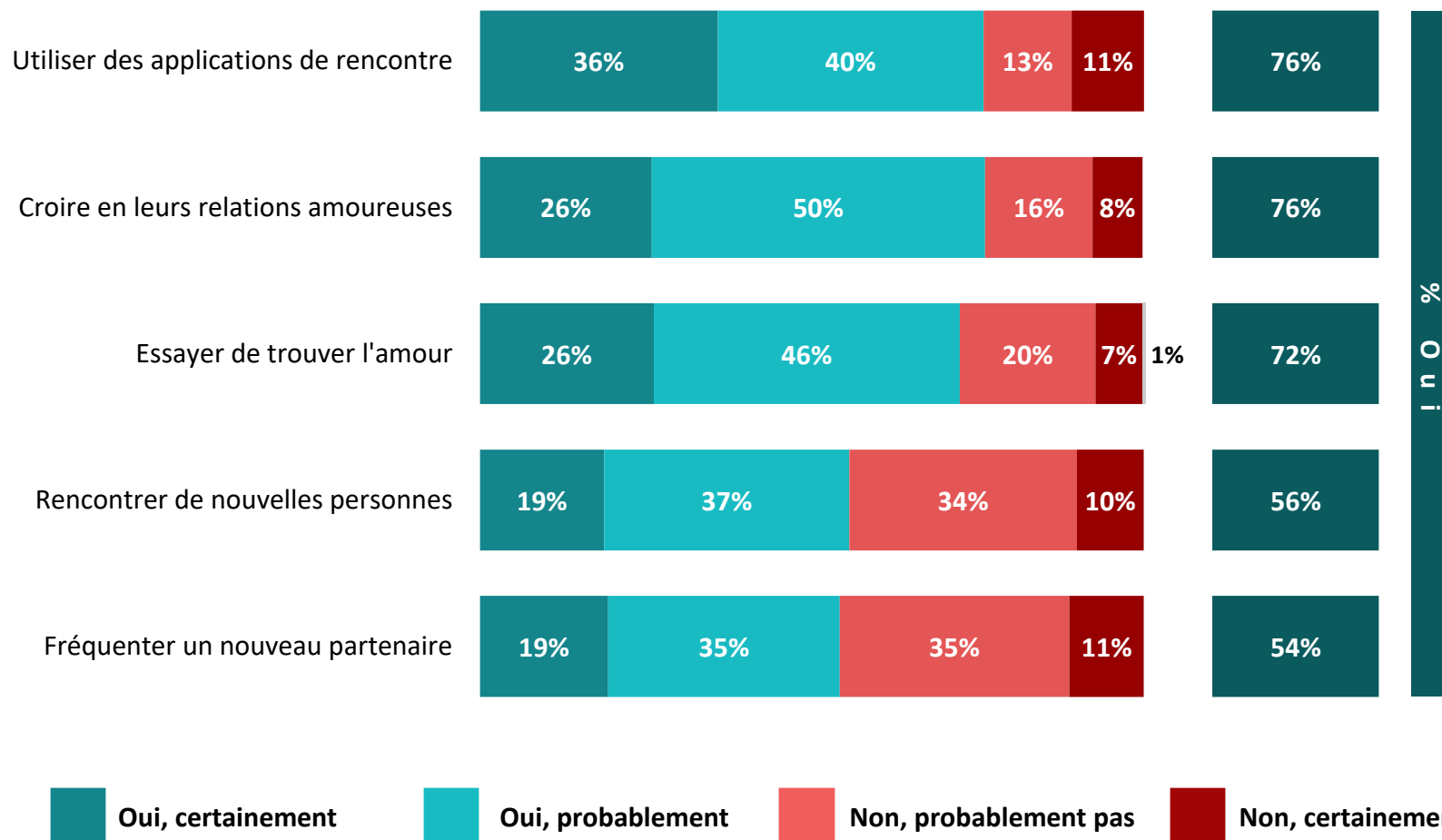
LES RÉSULTATS



Les suppositions concernant la recherche amoureuse des Français en période de crise sanitaire

Q. Selon vous, Les Français continuent-ils de faire les choses suivantes en période de crise sanitaire ?


1005
célibataires



O u i %

Oui, certainement
 Oui, probablement
 Non, probablement pas
 Non, certainement pas
 NSP



Les suppositions concernant la recherche amoureuse des Français en période de crise sanitaire

Q. Selon vous, Les Français continuent-ils de faire les choses suivantes en période de crise sanitaire ?



	% Oui	Sexe		Âge			Sexe et âge			
		Homme	Femme	18-24 ans	25-34 ans	35-45 ans	Homme de moins de 25 ans	Homme de 25 ans et plus	Femme de moins de 25 ans	Femme de 25 ans et plus
Utiliser des applications de rencontre	76%	77%	74%	74%	77%	76%	72%	79%	75%	74%
Croire en leurs relations amoureuses	76%	80%	73%	77%	75%	76%	86%	77%	71%	74%
Essayer de trouver l'amour	72%	71%	73%	73%	73%	70%	68%	73%	76%	70%
Rencontrer de nouvelles personnes	56%	52%	58%	53%	61%	50%	41%	58%	59%	57%
Fréquenter un nouveau partenaire	54%	52%	56%	49%	61%	51%	43%	56%	53%	58%



Les suppositions concernant la recherche amoureuse des Français en période de crise sanitaire

Q. Selon vous, Les Français continuent-ils de faire les choses suivantes en période de crise sanitaire ?

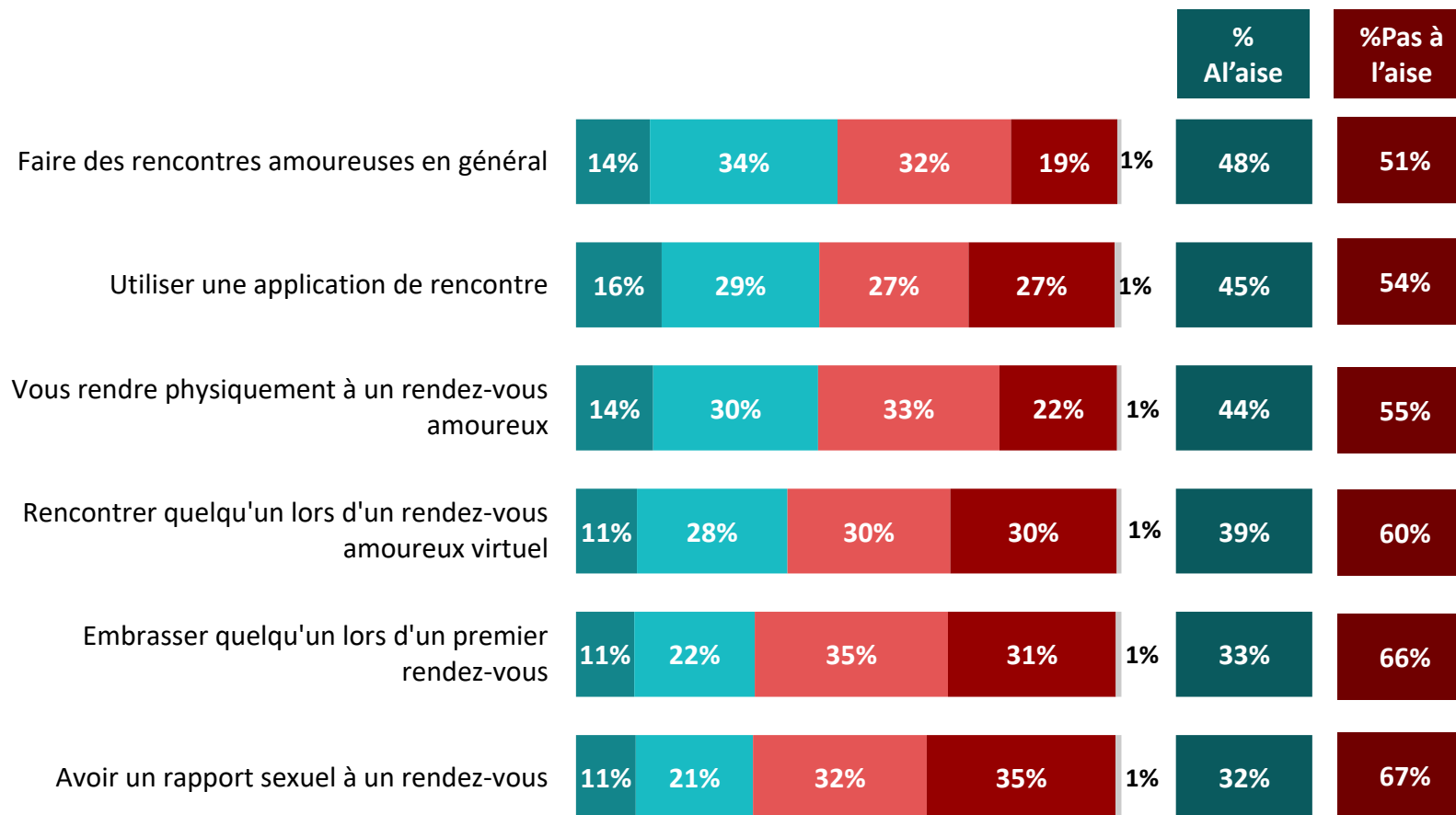


	% Oui	CSP			Région		Enfants de moins de 18 ans		Utilisation d'applications de rencontres	
		CSP+	CSP-	Inactif	Île-de-France	Province	Oui	Non	En a déjà utilisé	N'en a jamais utilisé
Utiliser des applications de rencontre	76%	75%	79%	71%	83%	74%	75%	76%	93%	66%
Croire en leurs relations amoureuses	76%	73%	79%	73%	76%	76%	74%	76%	83%	72%
Essayer de trouver l'amour	72%	73%	72%	73%	79%	71%	70%	73%	82%	67%
Rencontrer de nouvelles personnes	56%	52%	59%	53%	58%	55%	55%	56%	61%	53%
Fréquenter un nouveau partenaire	54%	52%	60%	51%	58%	54%	52%	55%	62%	49%



La facilité pour faire des rencontres amoureuses en période de crise sanitaire

Q. Dans le contexte de crise sanitaire actuelle, êtes-vous à l'aise ou non avec le fait de... ?





La facilité pour faire des rencontres amoureuses en période de crise sanitaire

Q. Dans le contexte de crise sanitaire actuelle, êtes-vous à l'aise ou non avec le fait de... ?



	% A l'aise	Sexe		Âge			Sexe et âge			
		Homme	Femme	18-24 ans	25-34 ans	35-45 ans	Homme de moins de 25 ans	Homme de 25 ans et plus	Femme de moins de 25 ans	Femme de 25 ans et plus
Faire des rencontres amoureuses en général	48%	50%	46%	48%	55%	37%	44%	53%	49%	43%
Utiliser une application de rencontre	45%	49%	41%	39%	51%	42%	35%	55%	41%	41%
Vous rendre physiquement à un rendez-vous amoureux	44%	50%	40%	44%	48%	39%	50%	51%	41%	38%
Rencontrer quelqu'un lors d'un rendez-vous amoureux virtuel	39%	42%	36%	36%	44%	36%	43%	43%	31%	39%
Embrasser quelqu'un lors d'un premier rendez-vous	33%	42%	26%	32%	37%	27%	43%	41%	26%	26%
Avoir un rapport sexuel à un rendez-vous	32%	46%	22%	28%	40%	29%	38%	49%	22%	23%



La facilité pour faire des rencontres amoureuses en période de crise sanitaire

Q. Dans le contexte de crise sanitaire actuelle, êtes-vous à l'aise ou non avec le fait de... ?



	% A l'aise	CSP			Région		Enfants de moins de 18 ans		Utilisation d'applications de rencontres	
		CSP+	CSP-	Inactif	Île-de-France	Province	Oui	Non	En a déjà utilisé	N'en a jamais utilisé
Faire des rencontres amoureuses en général	48%	47%	49%	46%	51%	47%	47%	48%	59%	42%
Utiliser une application de rencontre	45%	49%	49%	39%	44%	45%	44%	44%	72%	29%
Vous rendre physiquement à un rendez-vous amoureux	44%	46%	48%	43%	47%	44%	45%	44%	53%	40%
Rencontrer quelqu'un lors d'un rendez-vous amoureux virtuel	39%	37%	45%	37%	37%	39%	39%	39%	50%	32%
Embrasser quelqu'un lors d'un premier rendez-vous	33%	35%	36%	31%	28%	34%	33%	33%	41%	28%
Avoir un rapport sexuel à un rendez-vous	32%	38%	34%	27%	33%	33%	30%	34%	41%	28%



La facilité pour faire des rencontres amoureuses en période de crise sanitaire

Q. Dans le contexte de crise sanitaire actuelle, êtes-vous à l'aise ou non avec le fait de... ?



	% Pas à l'aise	Sexe		Âge			Sexe et Âge			
		Homme	Femme	18-24 ans	25-34 ans	35-45 ans	Homme de moins de 25 ans	Homme de 25 ans et plus	Femme de moins de 25 ans	Femme de 25 ans et plus
Avoir un rapport sexuel à un rendez-vous	67%	53%	77%	70%	59%	71%	59%	50%	77%	77%
Embrasser quelqu'un lors d'un premier rendez-vous	66%	57%	73%	67%	62%	72%	57%	57%	73%	74%
Rencontrer quelqu'un lors d'un rendez-vous amoureux virtuel	60%	57%	63%	63%	55%	64%	57%	56%	67%	61%
Vous rendre physiquement à un rendez-vous amoureux	55%	49%	59%	55%	51%	61%	50%	48%	58%	62%
Utiliser une application de rencontre	54%	50%	58%	60%	47%	57%	65%	44%	57%	58%
Faire des rencontres amoureuses en général	51%	49%	53%	51%	44%	63%	56%	46%	49%	57%



La facilité pour faire des rencontres amoureuses en période de crise sanitaire

Q. Dans le contexte de crise sanitaire actuelle, êtes-vous à l'aise ou non avec le fait de... ?



	% Pas à l'aise	CSP			Région		Enfants de moins de 18 ans		Utilisation d'applications de rencontres	
		CSP+	CSP-	Inactif	Île-de-France	Province	Oui	Non	En a déjà utilisé	N'en a jamais utilisé
Avoir un rapport sexuel à un rendez-vous	67%	61%	65%	71%	67%	66%	70%	65%	59%	71%
Embrasser quelqu'un lors d'un premier rendez-vous	66%	63%	63%	68%	71%	65%	67%	66%	58%	72%
Rencontrer quelqu'un lors d'un rendez-vous amoureux virtuel	60%	62%	55%	62%	62%	60%	60%	60%	49%	67%
Vous rendre physiquement à un rendez-vous amoureux	55%	53%	51%	56%	53%	55%	55%	55%	47%	60%
Utiliser une application de rencontre	54%	50%	49%	60%	56%	54%	56%	54%	28%	70%
Faire des rencontres amoureuses en général	51%	52%	50%	53%	49%	52%	53%	51%	41%	58%



Les ressentis relatifs aux relations amoureuses en période de crise (1/2)


1005
célibataires

Q. Vous personnellement, êtes-vous tout à fait d'accord, plutôt, plutôt pas ou pas du tout d'accord avec les affirmations suivantes ?



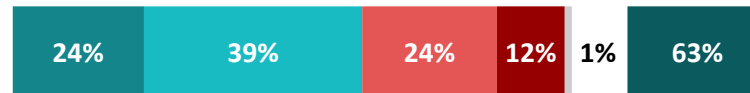
Il n'y a pas de bon moment pour trouver l'amour, cela peut arriver n'importe quand



Vous prenez désormais plus de temps pour apprendre à connaître les personnes que vous fréquentez



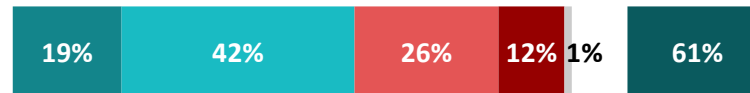
Vous ne sauriez pas comment aborder les relations sexuelles/intimes avec une nouvelle personne en ce moment



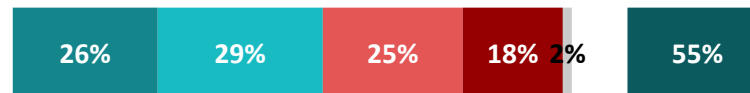
Vous ne vous sentez pas en mesure de faire de vos besoins sexuels une priorité en ce moment



Vous ne savez pas comment explorer les rencontres amoureuses aujourd'hui




Il est difficile d'être célibataire dans la période actuelle



Si vous rencontrez quelqu'un qui vous plaît, vous êtes prêt à transgresser les règles sanitaires afin d'avoir une relation intime avec cette personne



% D'accord


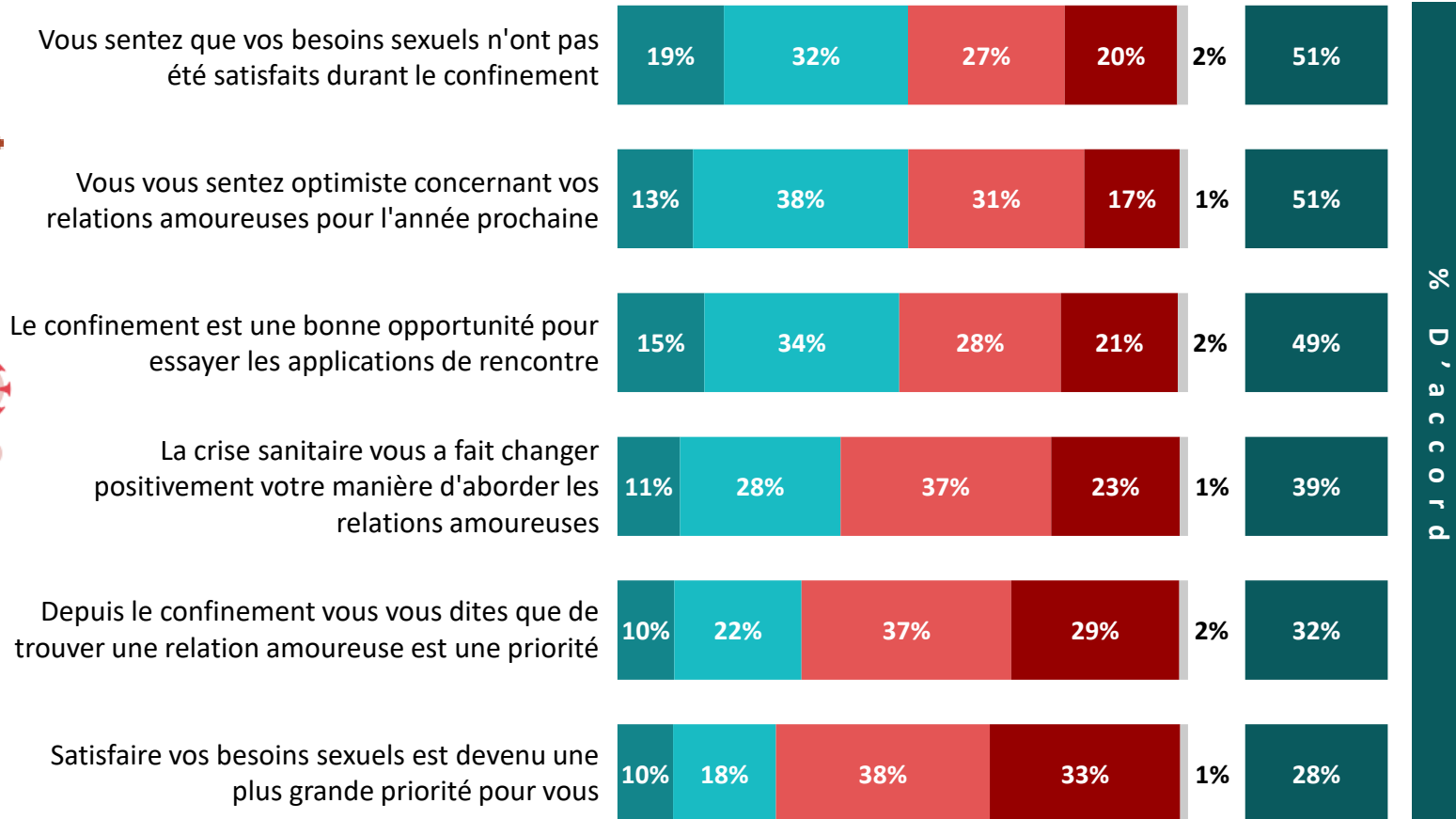




Les ressentis relatifs aux relations amoureuses en période de crise (2/2)


1005
célibataires

Q. Vous personnellement, êtes-vous tout à fait d'accord, plutôt, plutôt pas ou pas du tout d'accord avec les affirmations suivantes ?



% D'accord

Tout à fait d'accord
 Plutôt d'accord
 Plutôt pas d'accord
 Pas du tout d'accord
 NSP



Les ressentis relatifs aux relations amoureuses en période de crise

Q. Vous personnellement, êtes-vous tout à fait d'accord, plutôt, plutôt pas ou pas du tout d'accord avec les affirmations suivantes ?



	% D'accord	Sexe		Âge			Sexe et âge			
		Homme	Femme	18-24 ans	25-34 ans	35-45 ans	Homme de moins de 25 ans	Homme de 25 ans et plus	Femme de moins de 25 ans	Femme de 25 ans et plus
Il n'y a pas de bon moment pour trouver l'amour, cela peut arriver n'importe quand	84%	87%	82%	82%	86%	86%	90%	87%	78%	85%
Vous prenez désormais plus de temps pour apprendre à connaître les personnes que vous fréquentez	67%	67%	68%	67%	73%	60%	75%	64%	63%	71%
Vous ne sauriez pas comment aborder les relations sexuelles/intimes avec une nouvelle personne en ce moment	63%	63%	63%	66%	60%	59%	75%	57%	62%	63%
Vous ne vous sentez pas en mesure de faire de vos besoins sexuels une priorité en ce moment	63%	61%	64%	60%	64%	67%	60%	62%	60%	69%
Vous ne savez pas comment explorer les rencontres amoureuses aujourd'hui	61%	59%	62%	60%	62%	62%	57%	60%	61%	64%
Il est difficile d'être célibataire dans la période actuelle	55%	62%	49%	52%	58%	58%	61%	63%	47%	53%
Si vous rencontrez quelqu'un qui vous plaît, vous êtes prêt à transgresser les règles sanitaires afin d'avoir une relation intime avec cette personne	53%	58%	48%	54%	56%	44%	56%	59%	52%	45%
Vous sentez que vos besoins sexuels n'ont pas été satisfaits durant le confinement	51%	62%	42%	50%	52%	50%	61%	62%	44%	41%
Vous vous sentez optimiste concernant vos relations amoureuses pour l'année prochaine	51%	53%	50%	50%	56%	44%	54%	52%	48%	51%
Le confinement est une bonne opportunité pour essayer les applications de rencontre	49%	54%	46%	50%	53%	42%	52%	56%	49%	42%
La crise sanitaire vous a fait changer positivement votre manière d'aborder les relations amoureuses	39%	41%	37%	43%	38%	34%	44%	40%	42%	33%
Depuis le confinement vous vous dites que de trouver une relation amoureuse est une priorité	32%	38%	28%	35%	34%	25%	41%	36%	31%	25%
Satisfaire vos besoins sexuels est devenu une plus grande priorité pour vous	28%	34%	23%	27%	30%	24%	31%	36%	25%	21%



Les ressentis relatifs aux relations amoureuses en période de crise

Q. Vous personnellement, êtes-vous tout à fait d'accord, plutôt, plutôt pas ou pas du tout d'accord avec les affirmations suivantes ?




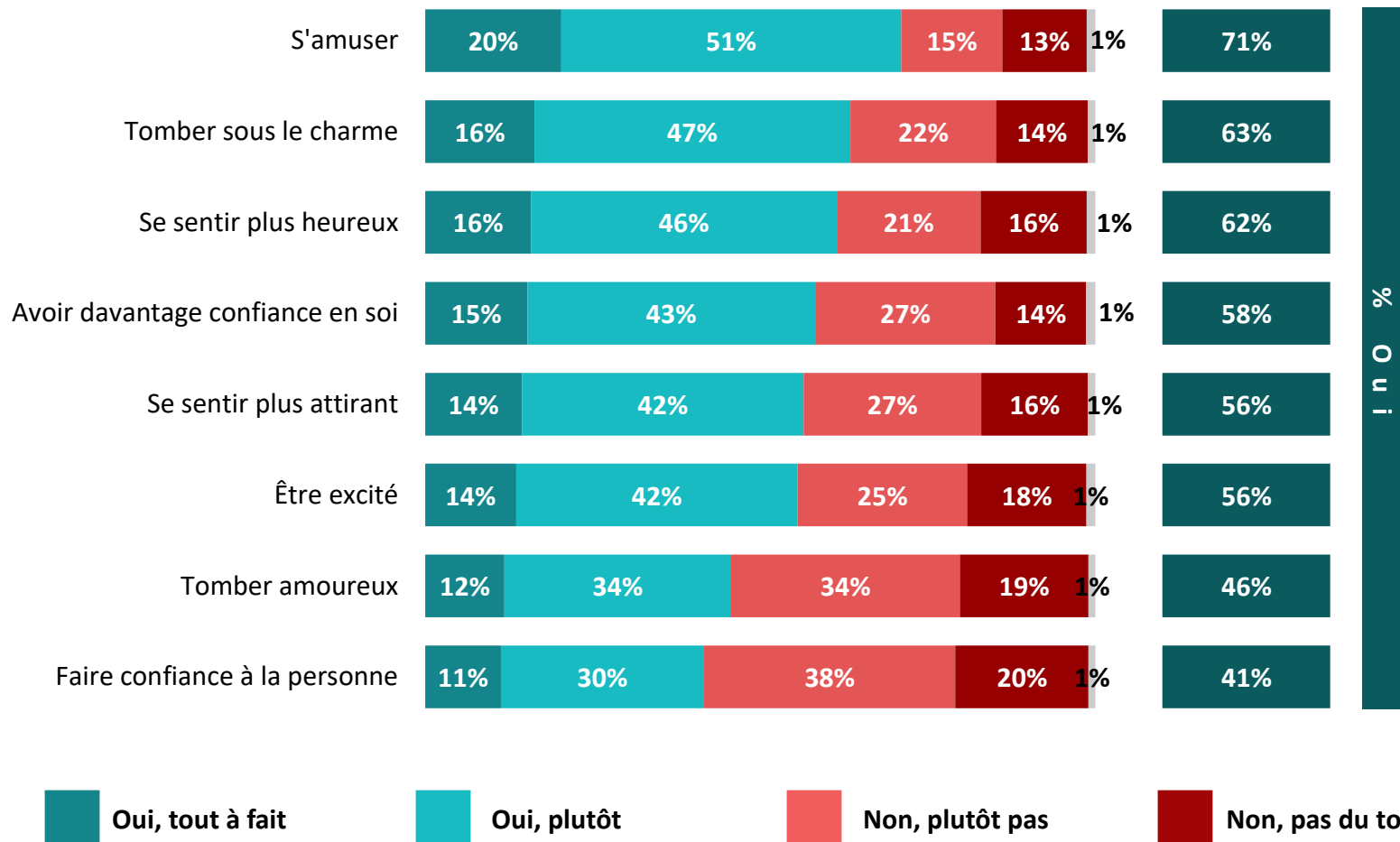
	% D'accord	CSP			Région		Enfants de moins de 18 ans		Utilisation d'applications de rencontres	
		CSP+	CSP-	Inactif	Île-de-France	Province	Oui	Non	En a déjà utilisé	N'en a jamais utilisé
Il n'y a pas de bon moment pour trouver l'amour, cela peut arriver n'importe quand	84%	86%	86%	80%	84%	84%	86%	84%	91%	81%
Vous prenez désormais plus de temps pour apprendre à connaître les personnes que vous fréquentez	67%	62%	76%	66%	74%	66%	66%	68%	69%	68%
Vous ne sauriez pas comment aborder les relations sexuelles/intimes avec une nouvelle personne en ce moment	63%	58%	65%	64%	62%	63%	60%	63%	63%	64%
Vous ne vous sentez pas en mesure de faire de vos besoins sexuels une priorité en ce moment	63%	65%	66%	56%	60%	64%	61%	64%	66%	63%
Vous ne savez pas comment explorer les rencontres amoureuses aujourd'hui	61%	64%	64%	55%	67%	60%	59%	62%	64%	61%
Il est difficile d'être célibataire dans la période actuelle	55%	63%	60%	46%	64%	54%	50%	57%	65%	51%
Si vous rencontrez quelqu'un qui vous plaît, vous êtes prêt à transgresser les règles sanitaires afin d'avoir une relation intime avec cette personne	53%	54%	57%	49%	51%	53%	53%	52%	60%	49%
Vous sentez que vos besoins sexuels n'ont pas été satisfaits durant le confinement	51%	50%	57%	46%	57%	49%	43%	53%	59%	47%
Vous vous sentez optimiste concernant vos relations amoureuses pour l'année prochaine	51%	50%	53%	50%	52%	50%	53%	50%	55%	50%
Le confinement est une bonne opportunité pour essayer les applications de rencontre	49%	52%	50%	47%	49%	49%	49%	49%	66%	41%
La crise sanitaire vous a fait changer positivement votre manière d'aborder les relations amoureuses	39%	37%	46%	37%	36%	40%	39%	39%	36%	41%
Depuis le confinement vous vous dites que de trouver une relation amoureuse est une priorité	32%	33%	34%	31%	43%	30%	31%	33%	35%	31%
Satisfaire vos besoins sexuels est devenu une plus grande priorité pour vous	28%	30%	31%	25%	29%	28%	24%	29%	31%	28%



Les possibilités offertes par les rendez-vous amoureux virtuels



Q. Diriez-vous qu'en participant à des rendez-vous amoureux virtuels (visio, vidéo) avec une personne que vous n'avez jamais rencontrée physiquement, il est possible de... ?



% O u i



Les possibilités offertes par les rendez-vous amoureux virtuels

Q. Diriez-vous qu'en participant à des rendez-vous amoureux virtuels (visio, vidéo) avec une personne que vous n'avez jamais rencontrée physiquement, il est possible de... ?



	% Oui	Sexe		Âge			Sexe et âge			
		Homme	Femme	18-24 ans	25-34 ans	35-45 ans	Homme de moins de 25 ans	Homme de 25 ans et plus	Femme de moins de 25 ans	Femme de 25 ans et plus
S'amuser	71%	75%	67%	71%	72%	70%	76%	75%	68%	67%
Tomber sous le charme	63%	68%	60%	61%	65%	64%	69%	67%	58%	61%
Se sentir plus heureux	62%	62%	61%	65%	62%	54%	65%	61%	65%	57%
Avoir davantage confiance en soi	58%	63%	54%	58%	61%	53%	68%	61%	53%	55%
Se sentir plus attirant	56%	57%	57%	63%	56%	47%	60%	55%	64%	50%
Être excité	56%	64%	49%	54%	56%	57%	59%	66%	52%	46%
Tomber amoureux	46%	51%	42%	45%	50%	39%	48%	53%	43%	39%
Faire confiance à la personne	41%	49%	36%	43%	44%	36%	55%	46%	37%	35%



Les possibilités offertes par les rendez-vous amoureux virtuels

Q. Diriez-vous qu'en participant à des rendez-vous amoureux virtuels (visio, vidéo) avec une personne que vous n'avez jamais rencontrée physiquement, il est possible de... ?

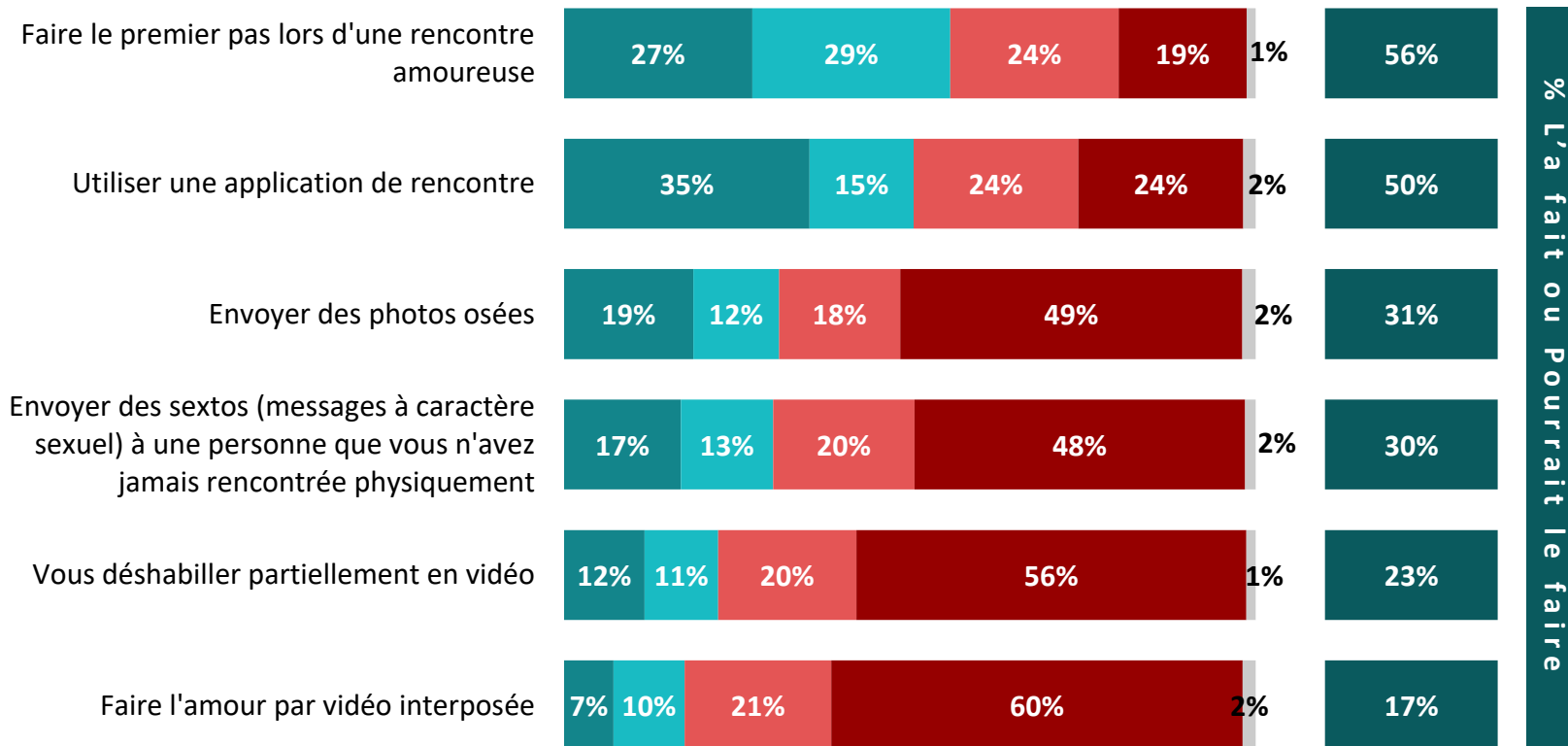


	% Oui	CSP			Région		Enfants de moins de 18 ans		Utilisation d'applications de rencontres	
		CSP+	CSP-	Inactif	Île-de-France	Province	Oui	Non	En a déjà utilisé	N'en a jamais utilisé
S'amuser	71%	71%	72%	69%	76%	70%	69%	71%	78%	69%
Tomber sous le charme	63%	59%	68%	60%	67%	63%	61%	65%	75%	58%
Se sentir plus heureux	62%	57%	64%	62%	64%	61%	61%	62%	72%	57%
Avoir davantage confiance en soi	58%	55%	65%	55%	65%	57%	57%	58%	66%	56%
Se sentir plus attirant	56%	54%	57%	60%	65%	54%	59%	56%	62%	54%
Être excité	56%	58%	56%	53%	61%	55%	49%	57%	67%	51%
Tomber amoureux	46%	46%	50%	42%	49%	45%	40%	48%	48%	45%
Faire confiance à la personne	41%	40%	43%	41%	44%	41%	43%	41%	44%	41%



La rapport aux nouvelles expériences amoureuses

Q. Vous personnellement, avez-vous déjà fait les choses suivantes ?



Vous l'avez déjà fait
 Vous pourriez le faire
 Vous ne l'avez jamais fait mais cela peut être une bonne chose pour certaines personnes
 Vous ne l'avez jamais fait et vous ne trouvez pas que cela soit une bonne chose
 NSP



La rapport aux nouvelles expériences amoureuses

Q. Vous personnellement, avez-vous déjà fait les choses suivantes ?



	% L'a fait ou pourrait le faire	Sexe		Âge			Sexe et âge			
		Homme	Femme	18-24 ans	25-34 ans	35-45 ans	Homme de moins de 25 ans	Homme de 25 ans et plus	Femme de moins de 25 ans	Femme de 25 ans et plus
Faire le premier pas lors d'une rencontre amoureuse	56%	67%	47%	55%	56%	59%	69%	66%	47%	48%
Utiliser une application de rencontre	50%	57%	46%	40%	58%	56%	48%	61%	36%	54%
Envoyer des photos osées	31%	34%	29%	30%	31%	33%	34%	35%	29%	29%
Envoyer des sextos (messages à caractère sexuel) à une personne que vous n'avez jamais rencontrée physiquement	30%	35%	27%	29%	32%	31%	30%	36%	27%	27%
Vous déshabiller partiellement en vidéo	23%	29%	17%	22%	24%	20%	28%	29%	19%	16%
Faire l'amour par vidéo interposée	17%	22%	14%	15%	23%	14%	17%	24%	13%	15%



La rapport aux nouvelles expériences amoureuses

Q. Vous personnellement, avez-vous déjà fait les choses suivantes ?




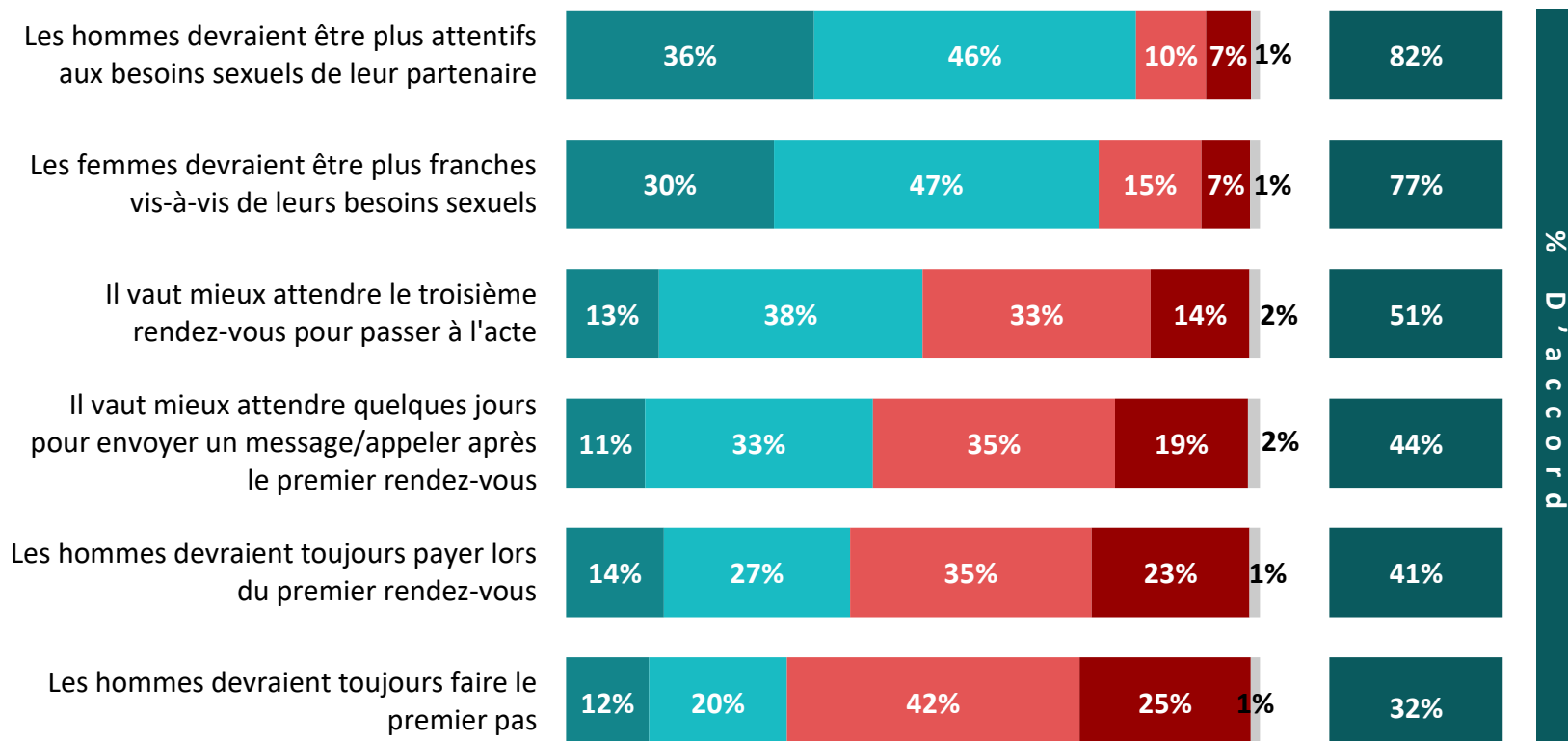
	% L'a fait ou pourrait le faire	CSP			Région		Enfants de moins de 18 ans		Utilisation d'applications de rencontres	
		CSP+	CSP-	Inactif	Île-de-France	Province	Oui	Non	En a déjà utilisé	N'en a jamais utilisé
Faire le premier pas lors d'une rencontre amoureuse	56%	59%	59%	52%	59%	55%	49%	58%	72%	48%
Utiliser une application de rencontre	50%	55%	64%	38%	54%	49%	50%	51%	100%	24%
Envoyer des photos osées	31%	36%	34%	25%	41%	29%	27%	33%	47%	23%
Envoyer des sextos (messages à caractère sexuel) à une personne que vous n'avez jamais rencontrée physiquement	30%	33%	32%	27%	34%	30%	29%	31%	46%	22%
Vous déshabiller partiellement en vidéo	23%	27%	25%	18%	29%	21%	20%	23%	34%	16%
Faire l'amour par vidéo interposée	17%	23%	21%	12%	21%	17%	12%	19%	25%	14%



Les opinions sur les relations amoureuses



Q. Vous personnellement, êtes-vous d'accord avec les affirmations suivantes ?



% D'accord





Les opinions sur les relations amoureuses

Q. Vous personnellement, êtes-vous d'accord avec les affirmations suivantes ?



	% D'accord	Sexe		Âge			Sexe et âge			
		Homme	Femme	18-24 ans	25-34 ans	35-45 ans	Homme de moins de 25 ans	Homme de 25 ans et plus	Femme de moins de 25 ans	Femme de 25 ans et plus
Les hommes devraient être plus attentifs aux besoins sexuels de leur partenaire	82%	83%	81%	77%	84%	88%	80%	84%	75%	87%
Les femmes devraient être plus franches vis-à-vis de leurs besoins sexuels	77%	79%	75%	66%	83%	86%	66%	85%	66%	83%
Il vaut mieux attendre le troisième rendez-vous pour passer à l'acte	51%	51%	52%	52%	55%	44%	63%	46%	47%	56%
Il vaut mieux attendre quelques jours pour envoyer un message/appeler après le premier rendez-vous	44%	48%	41%	45%	44%	43%	56%	44%	40%	43%
Les hommes devraient toujours payer lors du premier rendez-vous	41%	43%	40%	38%	47%	35%	46%	42%	34%	43%
Les hommes devraient toujours faire le premier pas	32%	23%	39%	29%	39%	25%	17%	25%	35%	42%



Les opinions sur les relations amoureuses

Q. Vous personnellement, êtes-vous d'accord avec les affirmations suivantes ?

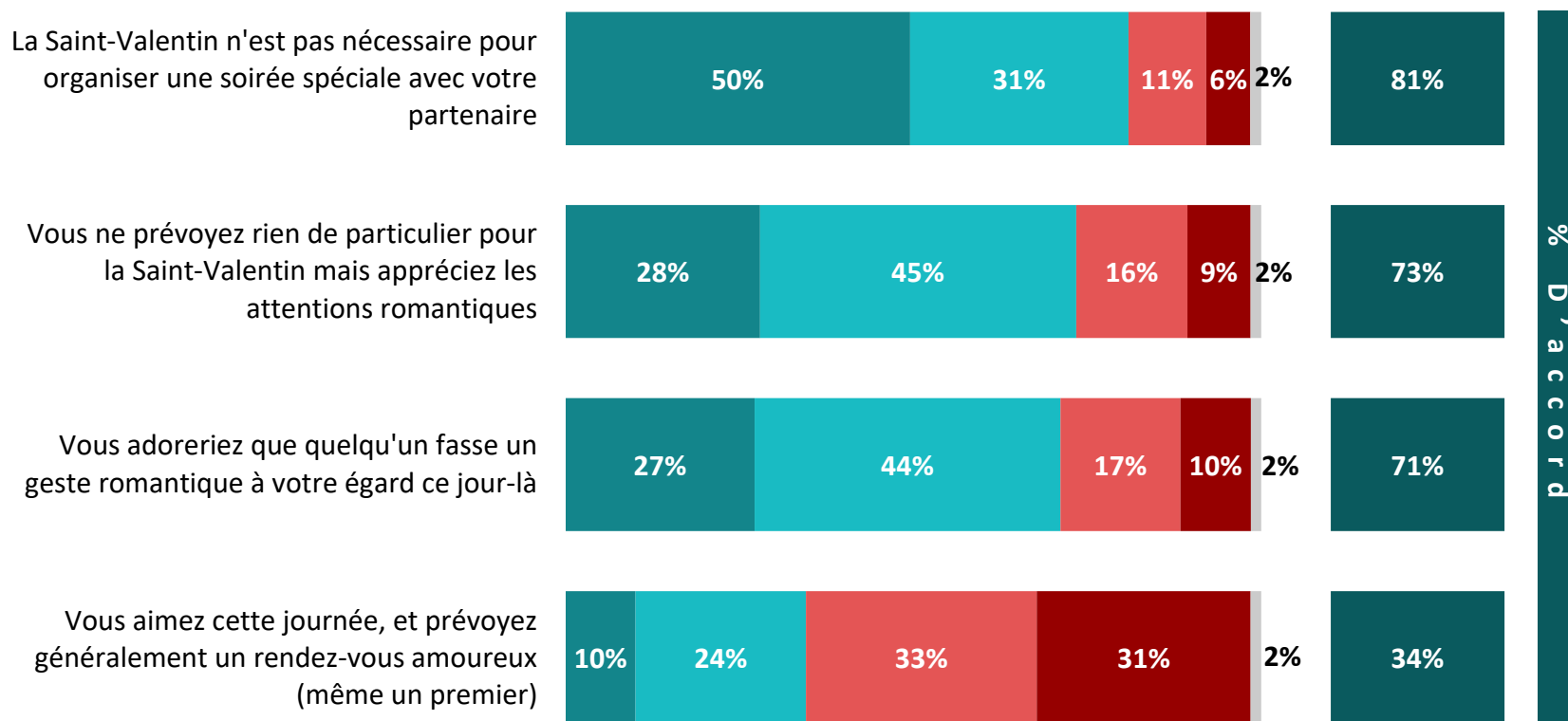


	% D'accord	CSP			Région		Enfants de moins de 18 ans		Utilisation d'applications de rencontres	
		CSP+	CSP-	Inactif	Île-de-France	Province	Oui	Non	En a déjà utilisé	N'en a jamais utilisé
Les hommes devraient être plus attentifs aux besoins sexuels de leur partenaire	82%	80%	89%	77%	81%	82%	76%	84%	92%	78%
Les femmes devraient être plus franches vis-à-vis de leurs besoins sexuels	77%	80%	80%	70%	79%	76%	70%	79%	90%	71%
Il vaut mieux attendre le troisième rendez-vous pour passer à l'acte	51%	46%	59%	50%	47%	53%	56%	50%	47%	55%
Il vaut mieux attendre quelques jours pour envoyer un message/appeler après le premier rendez-vous	44%	39%	52%	42%	43%	44%	37%	46%	38%	49%
Les hommes devraient toujours payer lors du premier rendez-vous	41%	40%	48%	36%	41%	42%	43%	41%	42%	41%
Les hommes devraient toujours faire le premier pas	32%	29%	36%	31%	37%	31%	37%	30%	29%	34%



Le rapport à la Saint-Valentin

Q. Vous personnellement, êtes-vous d'accord avec les affirmations suivantes concernant la Saint-Valentin ?





Le rapport à la Saint Valentin

Q. Vous personnellement, êtes-vous d'accord avec les affirmations suivantes concernant la Saint-Valentin ?



	% D'accord	Sexe		Âge			Sexe et âge			
		Homme	Femme	18-24 ans	25-34 ans	35-45 ans	Homme de moins de 25 ans	Homme de 25 ans et plus	Femme de moins de 25 ans	Femme de 25 ans et plus
La Saint-Valentin n'est pas nécessaire pour organiser une soirée spéciale avec votre partenaire	81%	80%	82%	74%	85%	86%	71%	84%	76%	87%
Vous ne prévoyez rien de particulier pour la Saint-Valentin mais appréciez les attentions romantiques	73%	69%	77%	69%	75%	79%	64%	71%	71%	83%
Vous adoreriez que quelqu'un fasse un geste romantique à votre égard ce jour-là	71%	69%	73%	68%	74%	70%	67%	70%	69%	76%
Vous aimez cette journée, et prévoyez généralement un rendez-vous amoureux (même un premier)	34%	37%	32%	39%	36%	26%	42%	35%	38%	29%



Le rapport à la Saint Valentin

Q. Vous personnellement, êtes-vous d'accord avec les affirmations suivantes concernant la Saint-Valentin ?



	% D'accord	CSP			Région		Enfants de moins de 18 ans		Utilisation d'applications de rencontres	
		CSP+	CSP-	Inactif	Île-de-France	Province	Oui	Non	En a déjà utilisé	N'en a jamais utilisé
La Saint-Valentin n'est pas nécessaire pour organiser une soirée spéciale avec votre partenaire	81%	84%	83%	77%	81%	81%	76%	82%	90%	77%
Vous ne prévoyez rien de particulier pour la Saint-Valentin mais appréciez les attentions romantiques	73%	77%	77%	65%	80%	72%	76%	73%	79%	72%
Vous adoreriez que quelqu'un fasse un geste romantique à votre égard ce jour-là	71%	69%	76%	68%	73%	71%	77%	69%	80%	68%
Vous aimez cette journée, et prévoyez généralement un rendez-vous amoureux (même un premier)	34%	31%	37%	36%	35%	35%	39%	33%	34%	36%



“opinionway

PARIS – CASABLANCA – ALGER – TUNIS – VARSOVIE – ABIDJAN

www.opinion-way.com

« Rendre le monde intelligible pour agir aujourd’hui et imaginer demain. »