



Les Français et les perspectives de vie post Covid

Novembre 2020

“opinionway

15 place de la République 75003 Paris



“LA MÉTHODOLOGIE

“opinionway



La méthodologie



Echantillon de **1005 personnes représentatif de la population française** âgée de 18 ans et plus.

L'échantillon a été constitué selon la **méthode des quotas**, au regard des critères de sexe, d'âge, de catégorie socioprofessionnelle, de catégorie d'agglomération et de région de résidence.



L'échantillon a été interrogé par **questionnaire auto-administré en ligne sur système CAWI** (Computer Assisted Web Interview).



Les interviews ont été réalisées les **18 et 19 novembre 2020**.

Pour les remercier de leur participation, les panélistes ont touché des incentives ou ont fait un don à l'association proposée de leur choix.



OpinionWay a réalisé cette enquête en appliquant les procédures et règles de la **norme ISO 20252**.



Les résultats de ce sondage doivent être lus en tenant compte des **marges d'incertitude** : 1,5 à 3 points au plus pour un échantillon de 1000 répondants.

Toute publication totale ou partielle doit impérativement utiliser la mention complète suivante :

« Sondage OpinionWay pour Matines »

et aucune reprise de l'enquête ne pourra être dissociée de cet intitulé.

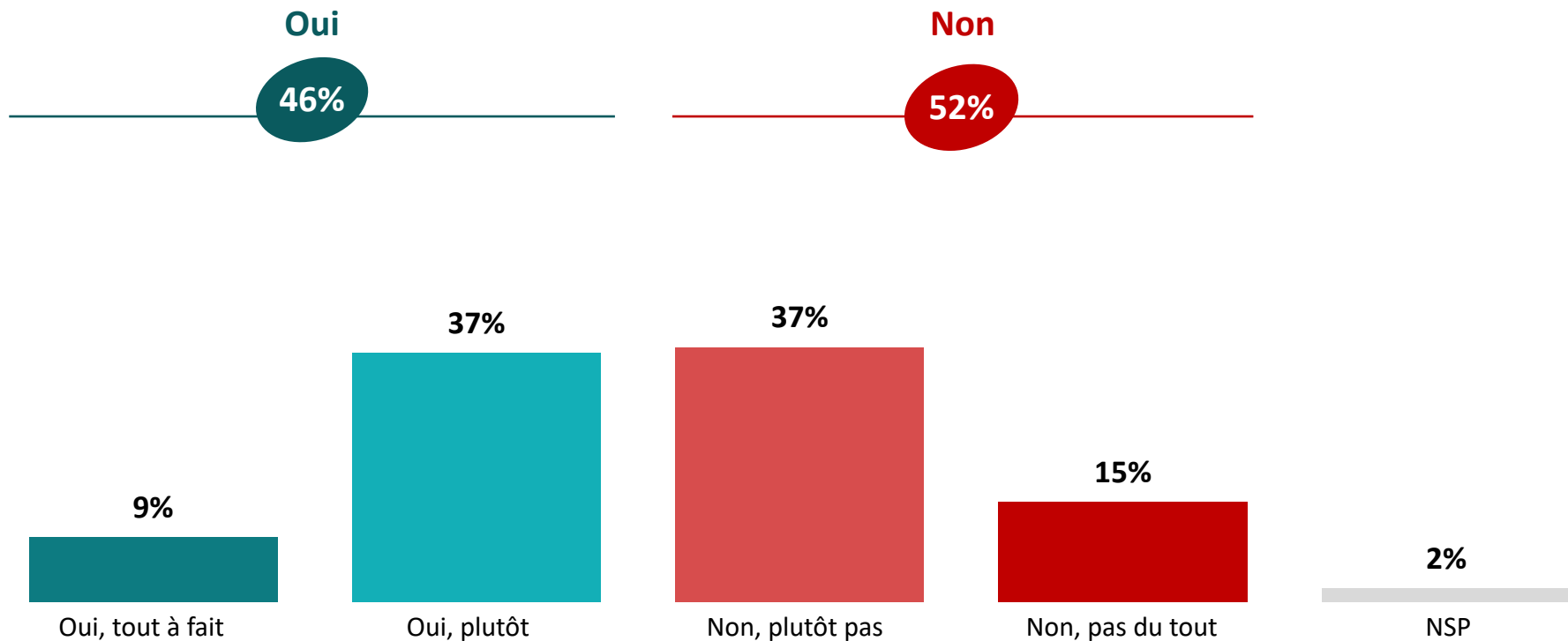
“ LES RÉSULTATS

“opinionway



Le sentiment que la vie va changer suite aux événements de 2020

Q. Avez-vous le sentiment que, passé les événements de l'année 2020 (crise du coronavirus, confinement, etc.), votre vie va changer dans « le sens d'une renaissance » avec de nouvelles habitudes, de nouvelles envies, de nouveaux besoins ?





Le sentiment que la vie va changer suite aux événements de 2020

Q. Avez-vous le sentiment que passé les évènements de l'année 2020 (crise du coronavirus, confinement, etc.), votre vie va changer dans « le sens d'une renaissance » avec de nouvelles habitudes, de nouvelles envies, de nouveaux besoins ?

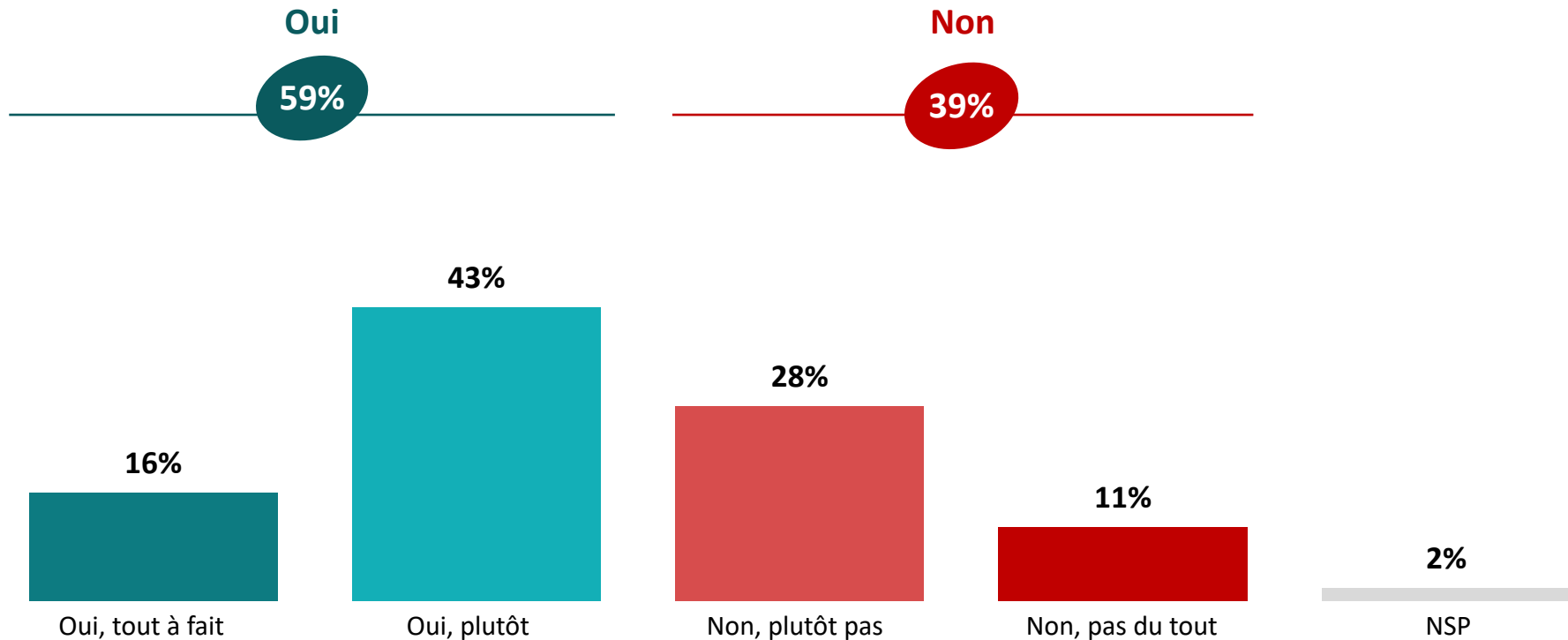


	% Total	Sexe		Âge					Statut		
		Homme	Femme	18-24 ans	25-34 ans	35-49 ans	50-64 ans	65 ans et plus	CSP+	CSP-	Inactif
Sous-total Oui	46%	39%	52%	64%	53%	47%	41%	37%	53%	47%	40%
...Oui, tout à fait	9%	7%	11%	24%	11%	9%	8%	4%	12%	10%	7%
...Oui, plutôt	37%	32%	41%	40%	42%	38%	33%	33%	41%	37%	33%
Sous-total Non	52%	58%	46%	36%	40%	51%	58%	62%	44%	51%	58%
...Non, plutôt pas	37%	42%	33%	27%	31%	36%	40%	45%	32%	37%	41%
...Non, pas du tout	15%	16%	13%	9%	9%	15%	18%	17%	12%	14%	17%



L'impact des évènements de 2020 sur l'importance des relations avec ses proches

Q. Les évènements liés à l'année 2020 (crise du coronavirus, confinement, etc.) ont-ils rendu plus important qu'avant les relations que vous entretenez avec vos proches (familles, amis) ?





L'impact des évènements de 2020 sur l'importance des relations avec ses proches

Q. Les évènements liés à l'année 2020 (crise du coronavirus, confinement, etc.) ont-ils rendu plus important qu'avant les relations que vous entretenez avec vos proches (familles, amis) ?



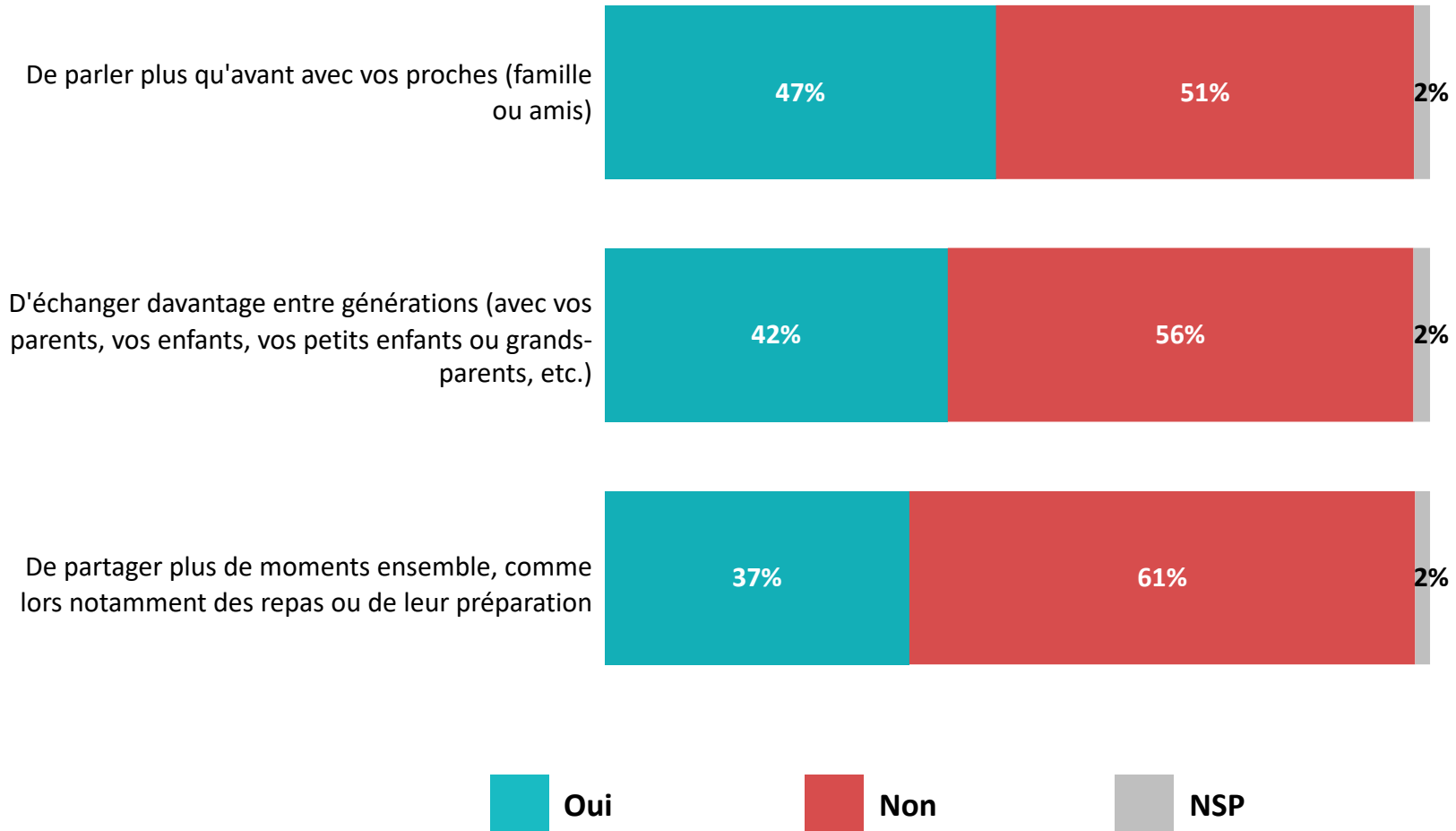
	% Total	Sexe		Âge					Statut		
		Homme	Femme	18-24 ans	25-34 ans	35-49 ans	50-64 ans	65 ans et plus	CSP+	CSP-	Inactif
Sous-total Oui	59%	53%	64%	56%	63%	55%	57%	63%	65%	54%	58%
...Oui, tout à fait	16%	12%	19%	19%	20%	14%	16%	14%	18%	16%	14%
...Oui, plutôt	43%	41%	45%	37%	43%	41%	41%	49%	47%	38%	44%
Sous-total Non	39%	45%	34%	42%	31%	44%	43%	35%	32%	45%	40%
...Non, plutôt pas	28%	32%	25%	31%	23%	31%	32%	25%	23%	34%	27%
...Non, pas du tout	11%	13%	9%	11%	8%	13%	11%	10%	9%	11%	13%



L'impact des confinements sur les relations entretenues avec ses proches

Q. Les confinements vous ont-ils permis... ?


1005
personnes



 Oui

 Non

 NSP



L'impact des confinements sur les relations entretenues avec ses proches

Q. Les confinements vous ont-ils permis... ?

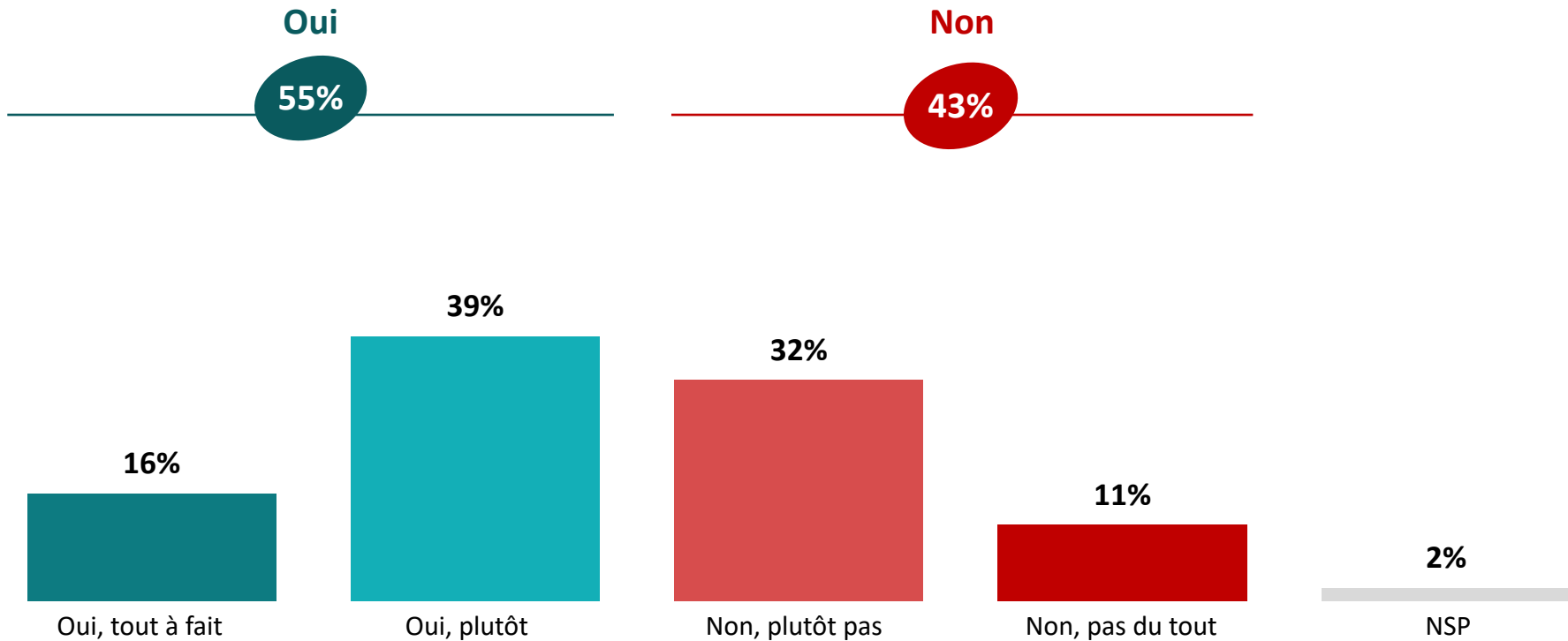


	% Oui	Sexe		Âge					Statut		
		Homme	Femme	18-24 ans	25-34 ans	35-49 ans	50-64 ans	65 ans et plus	CSP+	CSP-	Inactif
De parler plus qu'avant avec vos proches (famille ou amis)	47%	42%	52%	59%	53%	49%	39%	46%	51%	42%	48%
D'échanger davantage entre générations (avec vos parents, vos enfants, vos petits enfants ou grands-parents, etc.)	42%	36%	47%	44%	51%	41%	39%	37%	43%	42%	40%
De partager plus de moments ensemble, comme lors notamment des repas ou de leur préparation	37%	34%	40%	52%	45%	46%	35%	17%	46%	41%	28%



L'envie de rattraper le temps perdu suite aux événements de 2020

Q. Après les événements de l'année 2020 (crise du coronavirus, confinement, etc.), souhaitez-vous récupérer le temps perdu ?





L'envie de rattraper le temps perdu suite aux événements de 2020

Q. Après les événements de l'année 2020 (crise du coronavirus, confinement, etc.), souhaitez-vous récupérer le temps perdu ?



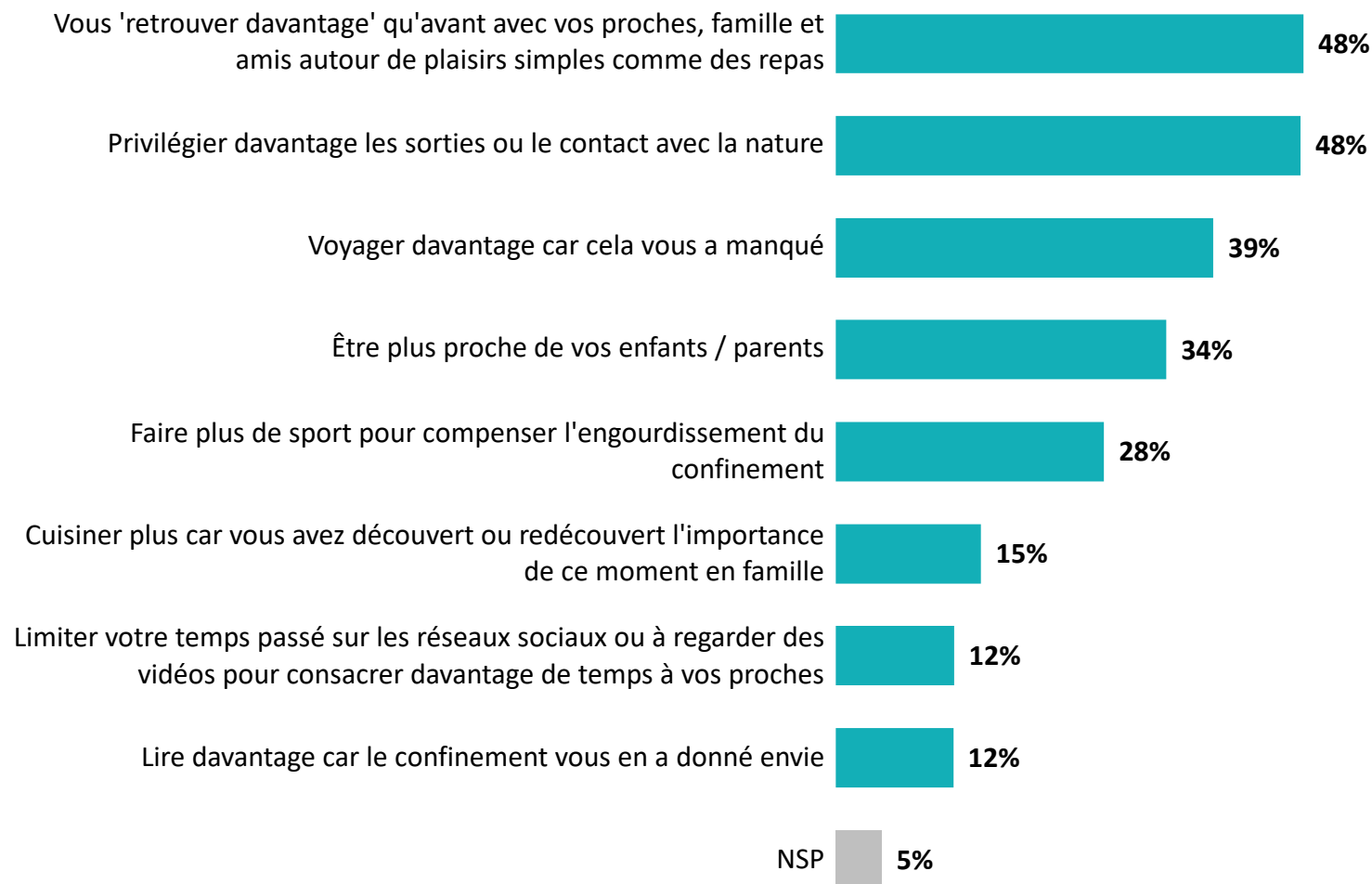
	% Total	Sexe		Âge					Statut		
		Homme	Femme	18-24 ans	25-34 ans	35-49 ans	50-64 ans	65 ans et plus	CSP+	CSP-	Inactif
Sous-total Oui	55%	47%	61%	60%	57%	57%	53%	49%	58%	55%	52%
...Oui, tout à fait	16%	10%	21%	19%	22%	15%	14%	12%	19%	14%	14%
...Oui, plutôt	39%	37%	40%	41%	35%	42%	39%	37%	39%	41%	38%
Sous-total Non	43%	51%	37%	37%	36%	42%	46%	50%	38%	44%	47%
...Non, plutôt pas	32%	36%	29%	29%	30%	31%	36%	33%	31%	33%	33%
...Non, pas du tout	11%	15%	8%	8%	6%	11%	10%	17%	7%	11%	14%



Les envies des Français suite aux évènements de 2020

Q. Après les évènements de l'année 2020 (crise du coronavirus, confinement, etc.), vous souhaitez... ?

Plusieurs réponses possibles, total supérieur à 100%





Les envies des Français suite aux évènements de 2020

Q. Après les évènements de l'année 2020 (crise du coronavirus, confinement, etc.), vous souhaitez... ?

Plusieurs réponses possibles, total supérieur à 100%



	% Total	Sexe		Âge					Statut		
		Homme	Femme	18-24 ans	25-34 ans	35-49 ans	50-64 ans	65 ans et plus	CSP+	CSP-	Inactif
Vous 'retrouver davantage' qu'avant avec vos proches, famille et amis autour de plaisirs simples comme des repas	48%	47%	49%	38%	36%	39%	54%	63%	46%	41%	54%
Privilégier davantage les sorties ou le contact avec la nature	48%	47%	48%	39%	38%	42%	55%	55%	49%	44%	51%
Voyager davantage car cela vous a manqué	39%	38%	39%	29%	26%	31%	46%	52%	38%	30%	46%
Être plus proche de vos enfants / parents	34%	31%	36%	22%	28%	37%	36%	37%	28%	37%	36%
Faire plus de sport pour compenser l'engourdissement du confinement	28%	24%	31%	33%	25%	32%	28%	22%	31%	31%	23%
Cuisiner plus car vous avez découvert ou redécouvert l'importance de ce moment en famille	15%	13%	17%	27%	21%	16%	14%	6%	18%	16%	11%
Limiter votre temps passé sur les réseaux sociaux ou à regarder des vidéos pour consacrer davantage de temps à vos proches	12%	10%	14%	25%	22%	13%	6%	6%	15%	11%	10%
Lire davantage car le confinement vous en a donné envie	12%	13%	11%	16%	16%	12%	12%	9%	14%	12%	10%



“opinionway

PARIS – CASABLANCA – ALGER – TUNIS – VARSOVIE – ABIDJAN

www.opinion-way.com

« *Rendre le monde intelligible pour agir aujourd’hui et imaginer demain.* »