

“opinionway pour LesEchos 

Les Français et la réforme des retraites

Janvier 2023



ESOMAR²³
Corporate



“ La méthodologie



Echantillon de **1007 personnes représentatif de la population française** âgée de 18 ans et plus.

L'échantillon a été constitué selon la **méthode des quotas**, au regard des critères de sexe, d'âge, de catégorie socioprofessionnelle, de catégorie d'agglomération et de région de résidence.



L'échantillon a été interrogé par **questionnaire auto-administré en ligne sur système CAWI** (Computer Assisted Web Interview).



Les interviews ont été réalisées **du 25 au 26 janvier 2023**.

Pour les remercier de leur participation, les panélistes ont touché des incentives ou ont fait un don à l'association proposée de leur choix.



OpinionWay a réalisé cette enquête en appliquant les procédures et règles de la **norme ISO 20252**



Les résultats de ce sondage doivent être lus en tenant compte des marges d'incertitude : 1,4 à 3,1 points au plus pour un échantillon de 1000 répondants.



Toute publication totale ou partielle doit impérativement utiliser la mention complète suivante :

« Sondage OpinionWay pour Les Échos et Radio Classique »
et aucune reprise de l'enquête ne pourra être dissociée de cet intitulé.



Le profil de l'échantillon

Population française âgée de 18 ans et plus.

Source : INSEE



	Sexe	%
	Hommes	48%
	Femmes	52%



	Age	%
	18-24 ans	10%
	25-34 ans	15%
	35-49 ans	24%
	50-64 ans	25%
	65 ans et plus	26%



	Région	%
	Ile-de-France	18%
	Nord-ouest	23%
	Nord-est	22%
	Sud-ouest	12%
	Sud-est	25%



	Activité professionnelle	%
	Agriculteurs	1%
	Catégories socioprofessionnelles supérieures	28%
	Artisans / Commerçants / Chefs d'entreprise	3%
	Professions libérales / Cadres	10%
	Professions intermédiaires	15%
	Catégories populaires	29%
	Employés	17%
	Ouvriers	12%
	Inactifs	42%
	Retraités	28%
	Autres inactifs	14%



	Taille d'agglomération	%
	Une commune rurale	21%
	De 2000 à 19 999 habitants	18%
	De 20 000 à 99 999 habitants	14%
	100 000 habitants et plus	30%
	Agglomération parisienne	17%



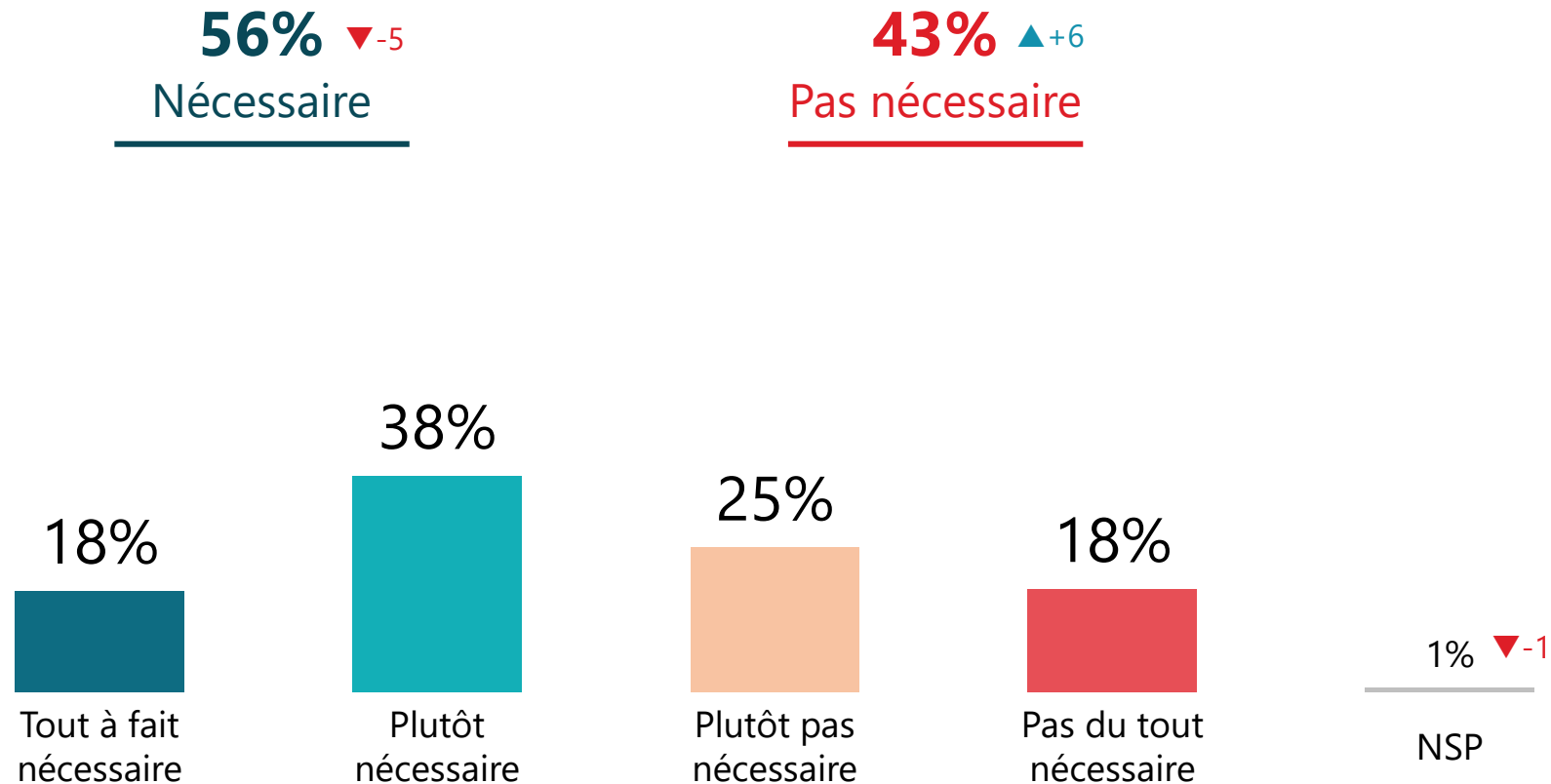
Les résultats



“ La nécessité de mener une réforme des retraites en France



Q. Diriez-vous qu'il est nécessaire ou pas nécessaire de mener une réforme des retraites en France ?

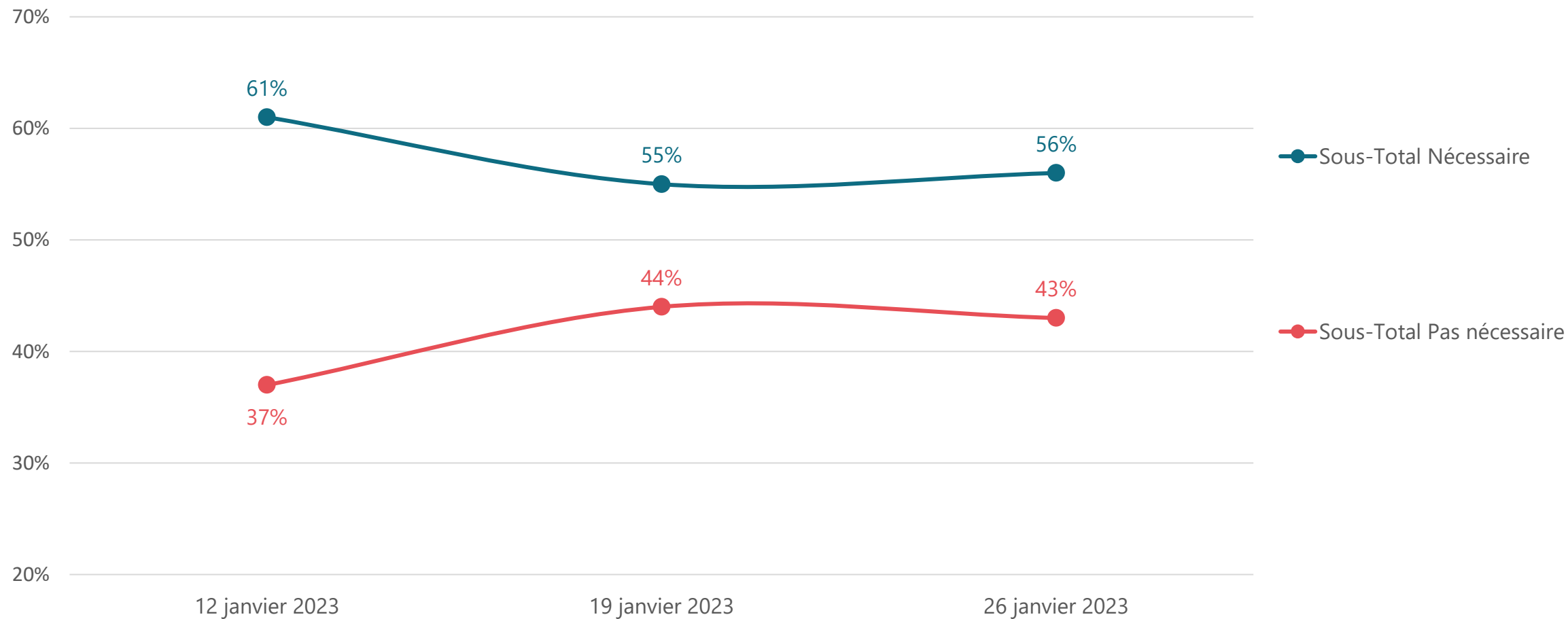




La nécessité de mener une réforme des retraites en France



Q. Diriez-vous qu'il est nécessaire ou pas nécessaire de mener une réforme des retraites en France ?





La nécessité de mener une réforme des retraites en France



Q. Diriez-vous qu'il est nécessaire ou pas nécessaire de mener une réforme des retraites en France ?

	% Total	Sexe		Âge				
		Homme	Femme	18-24 ans	25-34 ans	35-49 ans	50-64 ans	65 ans et plus
Sous-Total Nécessaire	56%	56%	56%	65%	54%	46%	52%	67%
<i>Tout à fait nécessaire</i>	18%	21%	15%	18%	13%	13%	16%	28%
<i>Plutôt nécessaire</i>	38%	35%	41%	47%	41%	33%	36%	39%
Sous-Total Pas nécessaire	43%	43%	43%	34%	45%	53%	48%	33%
<i>Plutôt pas nécessaire</i>	25%	22%	28%	26%	21%	31%	26%	22%
<i>Pas du tout nécessaire</i>	18%	21%	15%	8%	24%	22%	22%	11%

“ La nécessité de mener une réforme des retraites en France



Q. Diriez-vous qu'il est nécessaire ou pas nécessaire de mener une réforme des retraites en France ?

	% Total	Statut							Salarié	
		CSP+	Cadres	Professions intermédiaires	CSP-	Employés	Ouvriers	Inactifs	... du privé	... du public
Sous-Total Nécessaire	56%	51%	52%	46%	52%	52%	51%	62%	53%	44%
<i>Tout à fait nécessaire</i>	18%	15%	19%	12%	14%	15%	13%	22%	17%	12%
<i>Plutôt nécessaire</i>	38%	36%	33%	34%	38%	37%	38%	40%	36%	32%
Sous-Total Pas nécessaire	43%	48%	46%	53%	47%	47%	48%	37%	46%	56%
<i>Plutôt pas nécessaire</i>	25%	30%	27%	32%	23%	24%	22%	23%	25%	29%
<i>Pas du tout nécessaire</i>	18%	18%	19%	21%	24%	23%	26%	14%	21%	27%



La nécessité de mener une réforme des retraites en France



1007 personnes

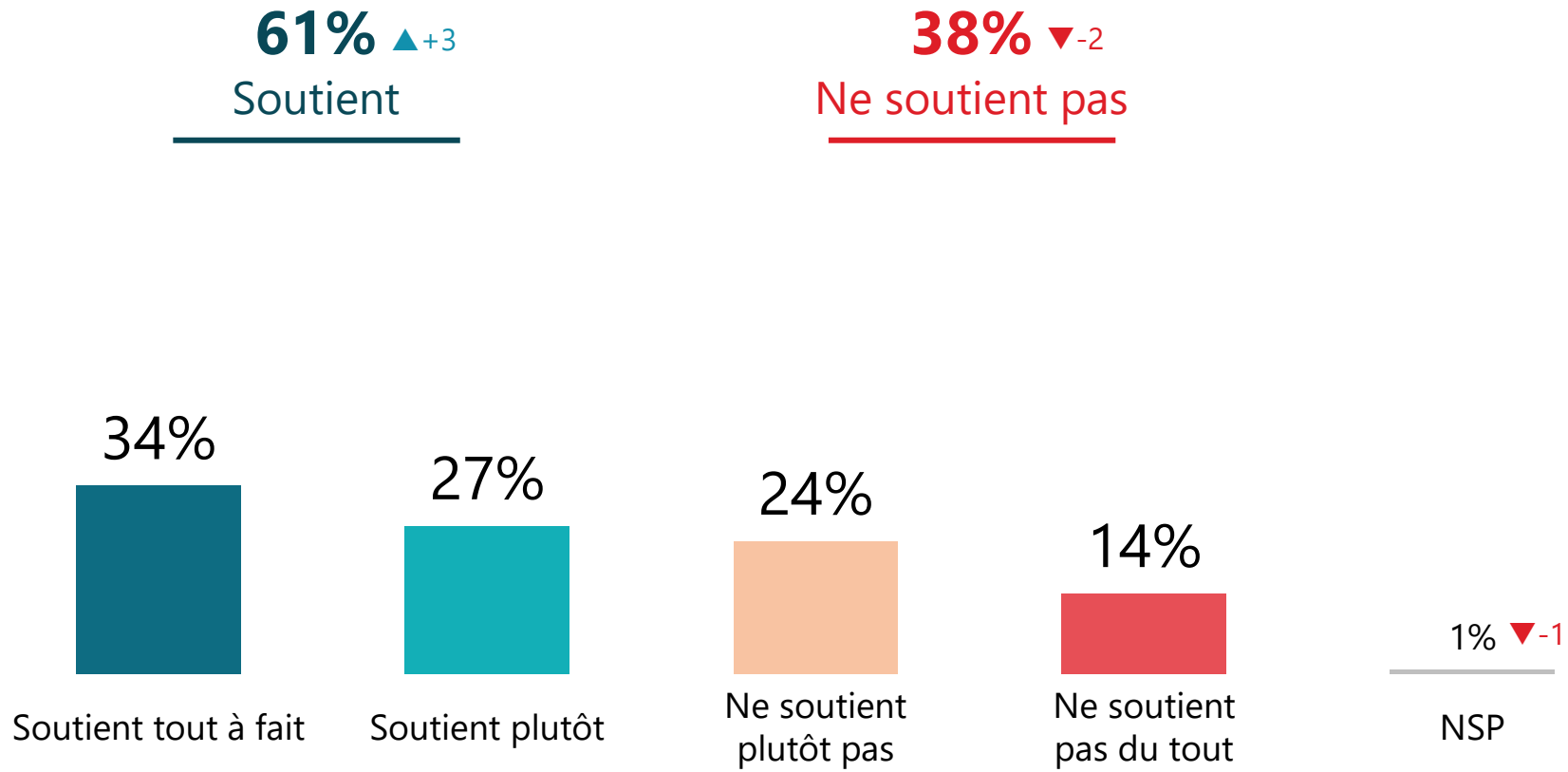
Q. Diriez-vous qu'il est nécessaire ou pas nécessaire de mener une réforme des retraites en France ?

	% Total	Proximité partisane						
		LFI et PCF	Parti socialiste	Europe Ecologie - Les Verts	Majorité présidentielle	Les Républicains	Rassemblement national	Aucune
Sous-Total Nécessaire	56%	27%	58%	62%	93%	72%	38%	55%
<i>Tout à fait nécessaire</i>	18%	7%	12%	18%	49%	31%	12%	13%
<i>Plutôt nécessaire</i>	38%	20%	46%	44%	44%	41%	26%	42%
Sous-Total Pas nécessaire	43%	72%	42%	36%	6%	26%	62%	44%
<i>Plutôt pas nécessaire</i>	25%	28%	36%	28%	5%	21%	32%	27%
<i>Pas du tout nécessaire</i>	18%	44%	6%	8%	1%	5%	30%	17%

“ Le soutien au mouvement contre la réforme des retraites



Q. Les syndicats ont déjà annoncé qu'ils appelleraient à manifester pour s'opposer à la réforme si elle comportait un report de l'âge légal de départ à la retraite. Soutenez-vous ou pas ce mouvement contre la réforme des retraites ?

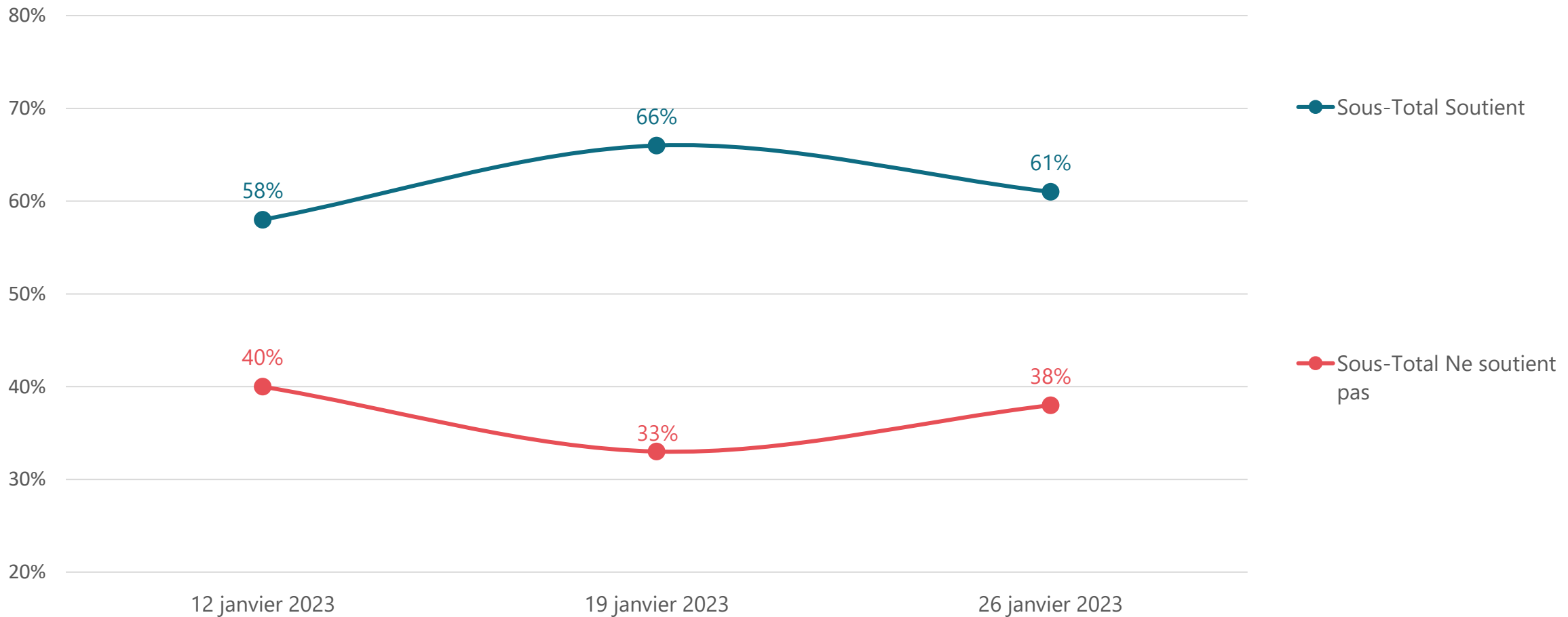




Le soutien au mouvement contre la réforme des retraites



Q. Les syndicats ont déjà annoncé qu'ils appelleraient à manifester pour s'opposer à la réforme si elle comportait un report de l'âge légal de départ à la retraite. Soutenez-vous ou pas ce mouvement contre la réforme des retraites ?





Le soutien au mouvement contre la réforme des retraites



Q. Les syndicats ont déjà annoncé qu'ils appelleraient à manifester pour s'opposer à la réforme si elle comportait un report de l'âge légal de départ à la retraite. Soutenez-vous ou pas ce mouvement contre la réforme des retraites ?

	% Total	Sexe		Âge			
		Homme	Femme	Moins de 35 ans	35-49 ans	50-64 ans	65 ans et plus
Sous-Total Soutient	61%	51%	69%	77%	65%	58%	43%
<i>Soutient tout à fait</i>	34%	30%	37%	41%	42%	32%	21%
<i>Soutient plutôt</i>	27%	21%	32%	36%	23%	26%	22%
Sous-Total Ne soutient pas	38%	49%	30%	23%	35%	39%	57%
<i>Ne soutient plutôt pas</i>	24%	29%	20%	17%	27%	21%	31%
<i>Ne soutient pas du tout</i>	14%	20%	10%	6%	8%	18%	26%



Le soutien au mouvement contre la réforme des retraites



1007 personnes

Q. Les syndicats ont déjà annoncé qu'ils appelleraient à manifester pour s'opposer à la réforme si elle comportait un report de l'âge légal de départ à la retraite. Soutenez-vous ou pas ce mouvement contre la réforme des retraites ?

	% Total	Statut							Salarié	
		CSP+	Cadres	Professions intermédiaires	CSP-	Employés	Ouvriers*	Inactifs	... du privé	... du public
Sous-Total Soutient	61%	65%	66%	68%	71%	70%	73%	50%	73%	65%
<i>Soutient tout à fait</i>	34%	36%	39%	41%	47%	44%	52%	23%	46%	41%
<i>Soutient plutôt</i>	27%	29%	27%	27%	24%	26%	21%	27%	27%	24%
Sous-Total Ne soutient pas	38%	33%	33%	32%	29%	30%	27%	49%	27%	35%
<i>Ne soutient plutôt pas</i>	24%	22%	18%	26%	18%	19%	17%	29%	17%	24%
<i>Ne soutient pas du tout</i>	14%	11%	15%	6%	11%	11%	10%	20%	10%	11%

“ Le soutien au mouvement contre la réforme des retraites



Q. Les syndicats ont déjà annoncé qu'ils appelleraient à manifester pour s'opposer à la réforme si elle comportait un report de l'âge légal de départ à la retraite. Soutenez-vous ou pas ce mouvement contre la réforme des retraites ?

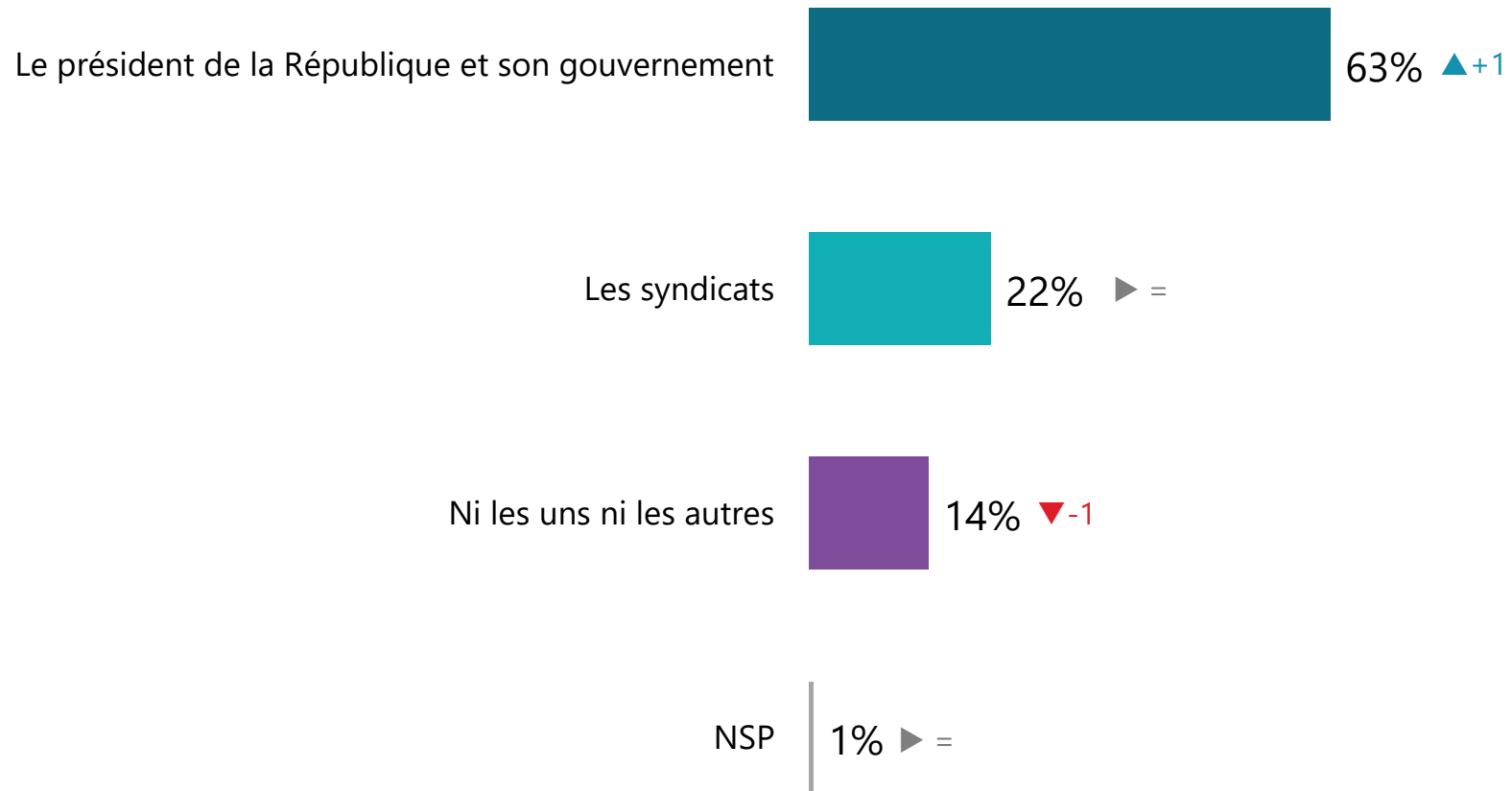
	% Total	Proximité partisane					
		LFI et PCF*	Parti socialiste	Majorité présidentielle	Les Républicains*	Rassemblement national	Aucune
Sous-Total Soutient	61%	91%	77%	24%	40%	71%	61%
<i>Soutient tout à fait</i>	34%	76%	34%	6%	25%	55%	26%
<i>Soutient plutôt</i>	27%	15%	43%	18%	15%	16%	35%
Sous-Total Ne soutient pas	38%	9%	23%	76%	60%	26%	39%
Ne soutient plutôt pas	24%	7%	9%	29%	28%	13%	28%
Ne soutient pas du tout	14%	2%	14%	47%	32%	13%	11%



Le principal responsable du conflit actuel



Q. Selon vous, qui est principalement responsable du conflit actuel concernant le système des retraites en France ?





Le principal responsable du conflit actuel



Q. Selon vous, qui est principalement responsable du conflit actuel concernant le système des retraites en France ?

	% Total	Sexe		Âge				
		Homme	Femme	18-24 ans	25-34 ans	35-49 ans	50-64 ans	65 ans et plus
Le président de la République et son gouvernement	63%	58%	67%	57%	67%	72%	70%	49%
Les syndicats	22%	27%	17%	13%	11%	15%	20%	40%
Ni les uns ni les autres	14%	15%	15%	28%	22%	13%	9%	11%



Le principal responsable du conflit actuel



1007 personnes

Q. Selon vous, qui est principalement responsable du conflit actuel concernant le système des retraites en France ?

	% Total	Statut							Salarié	
		CSP+	Cadres	Professions intermédiaires	CSP-	Employés	Ouvriers	Inactifs	... du privé	... du public
Le président de la République et son gouvernement	63%	63%	63%	69%	74%	72%	77%	56%	70%	69%
Les syndicats	22%	18%	19%	15%	15%	13%	18%	29%	17%	14%
Ni les uns ni les autres	14%	19%	16%	16%	11%	15%	5%	14%	12%	17%



Le principal responsable du conflit actuel



1007 personnes

Q. Selon vous, qui est principalement responsable du conflit actuel concernant le système des retraites en France ?

	% Total	Proximité partisane						
		LFI et PCF	Parti socialiste	Europe Ecologie - Les Verts	Majorité présidentielle	Les Républicains	Rassemblement national	Aucune
Le président de la République et son gouvernement	63%	87%	70%	63%	23%	42%	85%	62%
Les syndicats	22%	6%	19%	18%	60%	41%	13%	18%
Ni les uns ni les autres	14%	5%	11%	17%	17%	17%	2%	20%

WE ARE DIGITAL !

Fondé en 2000 sur cette idée radicalement innovante pour l'époque, OpinionWay a été précurseur dans le renouvellement des pratiques de la profession des études marketing et d'opinion.

Forte d'une croissance continue depuis sa création, l'entreprise n'a eu de cesse de s'ouvrir vers de nouveaux horizons pour mieux adresser toutes les problématiques marketing et sociétales, en intégrant à ses méthodologies le Social Média Intelligence, l'exploitation de la smart data, les dynamiques créatives de co-construction, les approches communautaires et le storytelling.

Aujourd'hui OpinionWay poursuit sa dynamique de croissance en s'implantant géographiquement sur des zones à fort potentiel que sont l'Europe de l'Est et l'Afrique.



RENDRE LE MONDE INTELLIGIBLE POUR AGIR AUJOURD'HUI ET IMAGINER DEMAIN

C'est la mission qui anime les collaborateurs d'OpinionWay et qui fonde la relation qu'ils tissent avec leurs clients.

Le plaisir ressenti à apporter les réponses aux questions qu'ils se posent, à réduire l'incertitude sur les décisions à prendre, à tracker les insights pertinents et à co-construire les solutions d'avenir, nourrit tous les projets sur lesquels ils interviennent.

Cet enthousiasme associé à un véritable goût pour l'innovation et la transmission expliquent que nos clients expriment une haute satisfaction après chaque collaboration - 8,9/10, et un fort taux de recommandation – 3,88/4.

Le plaisir, l'engagement et la stimulation intellectuelle sont les trois mantras de nos interventions.





RESTONS CONNECTÉS !

www.opinion-way.com



Envie d'aller plus loin ?

Recevez chaque semaine nos derniers résultats d'études dans votre boîte mail en vous abonnant à notre

[newsletter !](#)

“*opinion*way

15 place de la République
75003 Paris

PARIS
CASABLANCA
ALGER
VARSOVIE
ABIDJAN

Votre contact

Frédéric Micheau

Directeur général adjoint
Directeur du Pôle Opinion

Tel. +33 1 81 81 83 00

fmicheau@opinion-way.com