



# Les Français et les enseignants

Juin 2019

*“opinionway*

15 place de la République 75003 Paris



## Les Echos



**Frédéric Micheau**

Directeur des études d'opinion

Directeur de département

Tel: 01 81 81 83 00

[fmicheau@opinion-way.com](mailto:fmicheau@opinion-way.com)

# “ LA MÉTHODOLOGIE

*“opinionway*



# La méthodologie



Echantillon de **1012 personnes** représentatif de la population française âgée de 18 ans et plus.

L'échantillon a été constitué selon **la méthode des quotas**, au regard des critères de sexe, d'âge, de catégorie socioprofessionnelle, de catégorie d'agglomération et de région de résidence.



L'échantillon a été interrogé par **questionnaire auto-administré en ligne sur système CAWI** (Computer Assisted Web Interview).



Les interviews ont été réalisées les **19 et 20 juin 2019**.

*Pour les remercier de leur participation, les panélistes ont touché des incentives ou ont fait un don à l'association proposée de leur choix.*



OpinionWay a réalisé cette enquête en appliquant les procédures et règles de la **norme ISO 20252**.



Les résultats de ce sondage doivent être lus en tenant compte des **marges d'incertitude** : 1,5 à 3 points au plus pour un échantillon de 1000 répondants.

**Toute publication totale ou partielle doit impérativement utiliser la mention complète suivante :**

**« Sondage OpinionWay pour Les Echos et Radio Classique »  
et aucune reprise de l'enquête ne pourra être dissociée de cet intitulé.**



# Le profil des personnes interrogées

Population française âgée de 18 ans et plus.

**Source : INSEE, Bilan démographique 2015.**



	Sexe	%
	Hommes	48%
	Femmes	52%



	Age	%
	18-24 ans	10%
	25-34 ans	16%
	35-49 ans	25%
	50-64 ans	25%
	65 ans et plus	24%



	Région	%
	Ile-de-France	18%
	Nord ouest	24%
	Nord est	22%
	Sud ouest	11%
	Sud est	25%



	Activité professionnelle	%
	Agriculteurs	1%
	<b>Catégories socioprofessionnelles supérieures</b>	<b>26%</b>
	Artisans / Commerçants / Chefs d'entreprise	3%
	Professions libérales / Cadres	9%
	Professions intermédiaires	14%
	<b>Catégories populaires</b>	<b>30%</b>
	Employés	17%
	Ouvriers	13%
	<b>Inactifs</b>	<b>43%</b>
	Retraités	26%
	Autres inactifs	17%



	Taille d'agglomération	%
	Une commune rurale	24%
	De 2000 à 19 999 habitants	17%
	De 20 000 à 99 999 habitants	13%
	100 000 habitants et plus	30%
	Agglomération parisienne	16%

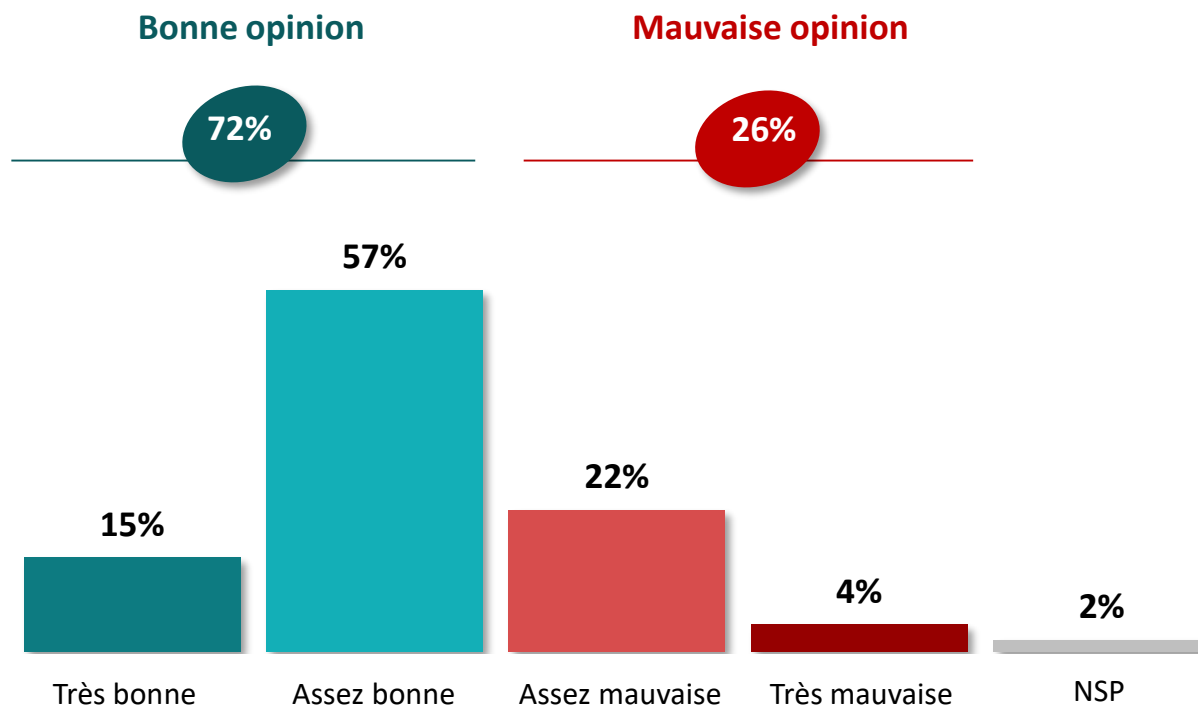
# “ LES RÉSULTATS

*“opinionway*

# “ L’opinion à l’égard des enseignants

Q. Diriez-vous que vous avez une très bonne, assez bonne, assez mauvaise ou très mauvaise opinion des enseignants ?

1012  
personnes





# L'opinion à l'égard des enseignants

Q. Diriez-vous que vous avez une très bonne, assez bonne, assez mauvaise ou très mauvaise opinion des enseignants ?



	% Total	Sexe		Âge					CSP		
		Homme	Femme	18-24 ans	25-34 ans	35-49 ans	50-64 ans	65 ans et plus	CSP +	CSP -	Inactif
<b>Sous-Total Bonne opinion</b>	<b>72%</b>	<b>71%</b>	<b>73%</b>	<b>74%</b>	<b>65%</b>	<b>73%</b>	<b>71%</b>	<b>74%</b>	<b>74%</b>	<b>74%</b>	<b>70%</b>
Très bonne	15%	16%	14%	19%	12%	15%	13%	17%	21%	11%	15%
Assez bonne	57%	55%	59%	55%	53%	58%	58%	57%	53%	63%	55%
<b>Sous-Total Mauvaise opinion</b>	<b>26%</b>	<b>28%</b>	<b>25%</b>	<b>21%</b>	<b>32%</b>	<b>25%</b>	<b>28%</b>	<b>25%</b>	<b>24%</b>	<b>25%</b>	<b>28%</b>
Assez mauvaise	22%	23%	22%	18%	24%	23%	23%	22%	21%	22%	22%
Très mauvaise	4%	5%	3%	3%	8%	2%	5%	3%	3%	3%	6%



# L'opinion à l'égard des enseignants

Q. Diriez-vous que vous avez une très bonne, assez bonne, assez mauvaise ou très mauvaise opinion des enseignants ?



	% Total	Statut					Revenu du foyer		
		A son compte*	Salarié	... dont salarié du public	... dont salarié du privé	Chômeur*	Retraité	Moins de 2000€ par mois	2000€ par mois et plus
<b>Sous-Total Bonne opinion</b>	<b>72%</b>	<b>63%</b>	<b>74%</b>	<b>80%</b>	<b>72%</b>	<b>68%</b>	<b>73%</b>	<b>71%</b>	<b>73%</b>
Très bonne	15%	22%	13%	24%	9%	21%	15%	15%	15%
Assez bonne	57%	41%	61%	56%	63%	47%	58%	56%	58%
<b>Sous-Total Mauvaise opinion</b>	<b>26%</b>	<b>37%</b>	<b>24%</b>	<b>19%</b>	<b>26%</b>	<b>32%</b>	<b>26%</b>	<b>27%</b>	<b>26%</b>
Assez mauvaise	22%	29%	21%	15%	24%	26%	22%	21%	23%
Très mauvaise	4%	8%	3%	4%	2%	6%	4%	6%	3%

\*Base faible – Résultats à interpréter avec précaution





# L'opinion à l'égard des enseignants

Q. Diriez-vous que vous avez une très bonne, assez bonne, assez mauvaise ou très mauvaise opinion des enseignants ?

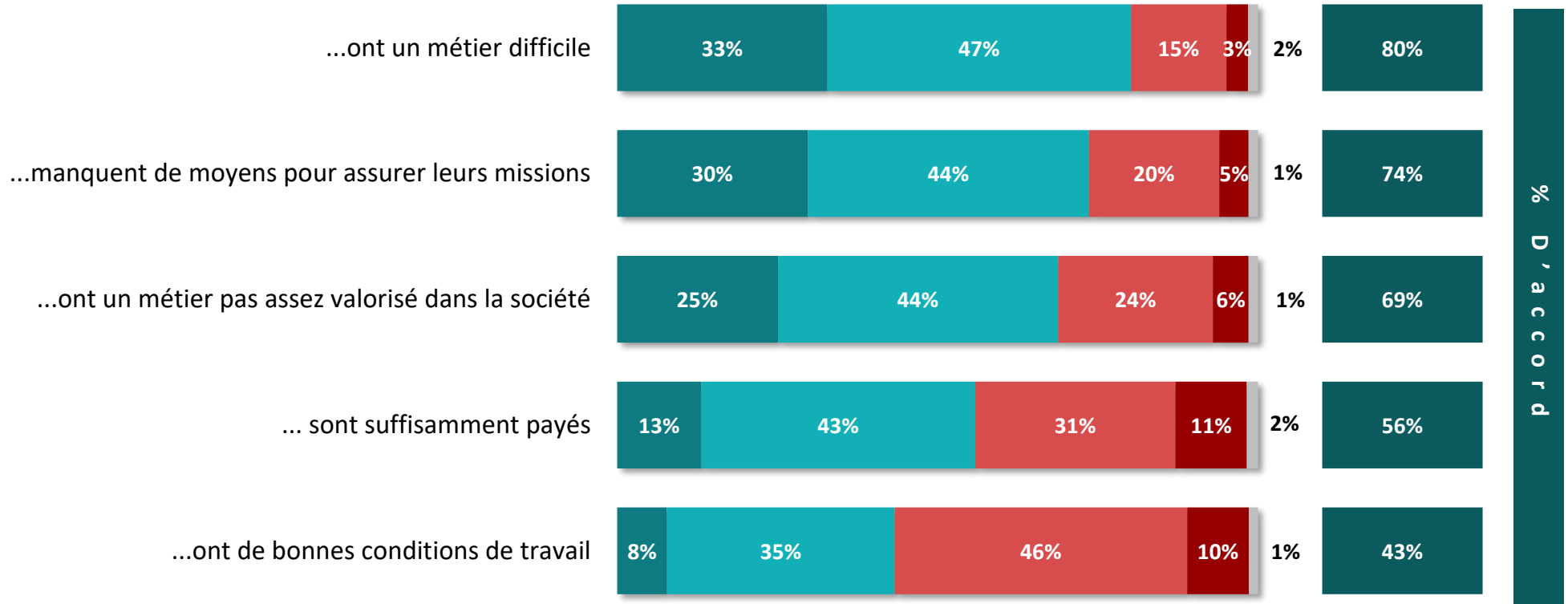


Vote au 1 <sup>er</sup> tour 2017 – Présidentielle 2017						
	% Total	Jean-Luc Mélenchon	Benoit Hamon	Emmanuel Macron	François Fillon	Marine Le Pen
<b>Sous-Total Bonne opinion</b>	<b>72%</b>	<b>88%</b>	<b>91%</b>	<b>77%</b>	<b>64%</b>	<b>57%</b>
Très bonne	15%	23%	26%	20%	7%	9%
Assez bonne	57%	65%	65%	57%	57%	48%
<b>Sous-Total Mauvaise opinion</b>	<b>26%</b>	<b>12%</b>	<b>9%</b>	<b>22%</b>	<b>35%</b>	<b>43%</b>
Assez mauvaise	22%	10%	6%	19%	33%	37%
Très mauvaise	4%	2%	3%	3%	2%	6%



# La perception du métier d'enseignant

Q. Pour chacune des affirmations suivantes, indiquez si vous êtes tout à fait d'accord, plutôt, plutôt pas ou pas du tout d'accord. Les enseignants... :



■ Tout à fait d'accord
 ■ Plutôt d'accord
 ■ Plutôt pas d'accord
 ■ Pas du tout d'accord
 ■ NSP



# La perception du métier d'enseignant

Q. Pour chacune des affirmations suivantes, indiquez si vous êtes tout à fait d'accord, plutôt, plutôt pas ou pas du tout d'accord. Les enseignants... :



	% D'accord	Sexe		Âge					CSP		
		Homme	Femme	18-24 ans	25-34 ans	35-49 ans	50-64 ans	65 ans et plus	CSP +	CSP -	Inactif
...ont un métier difficile	<b>80%</b>	79%	82%	76%	72%	83%	79%	85%	81%	78%	82%
...manquent de moyens pour assurer leurs missions	<b>74%</b>	71%	76%	76%	76%	77%	74%	67%	77%	77%	69%
...ont un métier pas assez valorisé dans la société	<b>69%</b>	68%	70%	67%	74%	67%	63%	73%	69%	65%	70%
... sont suffisamment payés	<b>56%</b>	52%	59%	63%	59%	65%	60%	38%	53%	73%	45%
...ont de bonnes conditions de travail	<b>43%</b>	43%	44%	50%	49%	45%	43%	35%	39%	50%	40%



# La perception du métier d'enseignant

Q. Pour chacune des affirmations suivantes, indiquez si vous êtes tout à fait d'accord, plutôt, plutôt pas ou pas du tout d'accord. Les enseignants... :



	% D'accord	Statut					Revenu du foyer		
		A son compte*	Salarié	... dont salarié du public	... dont salarié du privé	Chômeur*	Retraité	Moins de 2000€ par mois	2000€ par mois et plus
...ont un métier difficile	<b>80%</b>	84%	79%	84%	77%	73%	85%	78%	82%
...manquent de moyens pour assurer leurs missions	<b>74%</b>	68%	78%	81%	77%	70%	67%	75%	73%
...ont un métier pas assez valorisé dans la société	<b>69%</b>	70%	67%	75%	64%	64%	73%	69%	68%
... sont suffisamment payés	<b>56%</b>	64%	64%	56%	67%	65%	41%	63%	53%
...ont de bonnes conditions de travail	<b>43%</b>	39%	47%	41%	49%	38%	36%	46%	43%

\*Base faible – Résultats à interpréter avec précaution



# La perception du métier d'enseignant

Q. Pour chacune des affirmations suivantes, indiquez si vous êtes tout à fait d'accord, plutôt, plutôt pas ou pas du tout d'accord. Les enseignants... :



	% D'accord	Vote au 1 <sup>er</sup> tour 2017 – Présidentielle 2017					Opinion à l'égard des enseignants	
		Jean-Luc Mélenchon	Benoit Hamon	Emmanuel Macron	François Fillon	Marine Le Pen	Bonne opinion	Mauvaise opinion
...ont un métier difficile	<b>80%</b>	91%	88%	86%	77%	76%	89%	59%
...manquent de moyens pour assurer leurs missions	<b>74%</b>	87%	83%	75%	65%	68%	84%	52%
...ont un métier pas assez valorisé dans la société	<b>69%</b>	82%	81%	70%	71%	60%	80%	43%
... sont suffisamment payés	<b>56%</b>	42%	42%	49%	51%	78%	50%	74%
...ont de bonnes conditions de travail	<b>43%</b>	42%	31%	42%	43%	52%	38%	59%

# “ L’opinion à l’égard des salaires des enseignants débutants

Q. Aujourd'hui les enseignants sont recrutés par concours avec un niveau d'études de Bac+5. Voici les salaires des enseignants débutants lors de leur première année de titularisation. Selon vous ces salaires sont trop importants, pas assez importants ou comme il faut ?

1012 personnes

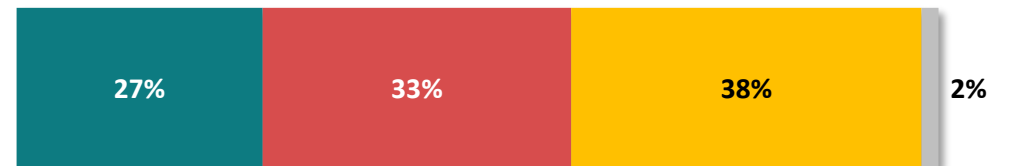
2067 euros bruts mensuels (avant impôts) pour un enseignant en maternelle ou primaire pour 24 heures devant les élèves par semaine



2067 euros bruts mensuels (avant impôts) pour un enseignant non agrégé en collège ou lycée pour 18 heures devant les élèves par semaine



2334 euros bruts mensuels (avant impôts) pour un enseignant agrégé en collège ou lycée pour 15 heures devant les élèves par semaine



Trop important Pas assez important Comme il faut NSP



# L'opinion à l'égard des salaires des enseignants débutants



Q. Aujourd'hui les enseignants sont recrutés par concours avec un niveau d'études de Bac+5. Voici les salaires des enseignants débutants lors de leur 1ère année de titularisation. Selon vous ces salaires sont trop importants, pas assez importants ou comme il faut ?

	% Pas assez important	Sexe		Âge					CSP		
		Homme	Femme	18-24 ans	25-34 ans	35-49 ans	50-64 ans	65 ans et plus	CSP +	CSP -	Inactif
2067 euros bruts mensuels (avant impôts) pour un enseignant en maternelle ou primaire pour 24 heures devant les élèves par semaine	<b>32%</b>	33%	31%	36%	27%	35%	28%	34%	41%	22%	33%
2067 euros bruts mensuels (avant impôts) pour un enseignant non agrégé en collège ou lycée pour 18 heures devant les élèves par semaine	<b>39%</b>	41%	37%	38%	35%	37%	35%	47%	45%	27%	42%
2334 euros bruts mensuels (avant impôts) pour un enseignant agrégé en collège ou lycée pour 15 heures devant les élèves par semaine	<b>33%</b>	35%	32%	33%	24%	32%	31%	44%	36%	22%	40%





# L'opinion à l'égard des salaires des enseignants débutants



Q. Aujourd'hui les enseignants sont recrutés par concours avec un niveau d'études de Bac+5. Voici les salaires des enseignants débutants lors de leur 1ère année de titularisation. Selon vous ces salaires sont trop importants, pas assez importants ou comme il faut ?

	% Pas assez important	Statut					Revenu du foyer		
		A son compte*	Salarié	... dont salarié du public	... dont salarié du privé	Chômeur*	Retraité	Moins de 2000€ par mois	2000€ par mois et plus
2067 euros bruts mensuels (avant impôts) pour un enseignant en maternelle ou primaire pour 24 heures devant les élèves par semaine	32%	26%	32%	36%	30%	24%	32%	27%	34%
2067 euros bruts mensuels (avant impôts) pour un enseignant non agrégé en collège ou lycée pour 18 heures devant les élèves par semaine	39%	49%	35%	42%	32%	36%	43%	31%	43%
2334 euros bruts mensuels (avant impôts) pour un enseignant agrégé en collège ou lycée pour 15 heures devant les élèves par semaine	33%	30%	29%	30%	28%	21%	42%	25%	38%







# L'opinion à l'égard des salaires des enseignants débutants



Q. Aujourd'hui les enseignants sont recrutés par concours avec un niveau d'études de Bac+5. Voici les salaires des enseignants débutants lors de leur 1ère année de titularisation. Selon vous ces salaires sont trop importants, pas assez importants ou comme il faut ?

	% Pas assez important	Vote au 1 <sup>er</sup> tour 2017 – Présidentielle 2017					Opinion à l'égard des enseignants	
		Jean-Luc Mélenchon	Benoit Hamon	Emmanuel Macron	François Fillon	Marine Le Pen	Bonne opinion	Mauvaise opinion
2067 euros bruts mensuels (avant impôts) pour un enseignant en maternelle ou primaire pour 24 heures devant les élèves par semaine	32%	50%	42%	38%	22%	20%	39%	15%
2067 euros bruts mensuels (avant impôts) pour un enseignant non agrégé en collège ou lycée pour 18 heures devant les élèves par semaine	39%	58%	55%	51%	35%	24%	47%	20%
2334 euros bruts mensuels (avant impôts) pour un enseignant agrégé en collège ou lycée pour 15 heures devant les élèves par semaine	33%	47%	53%	43%	32%	19%	41%	16%



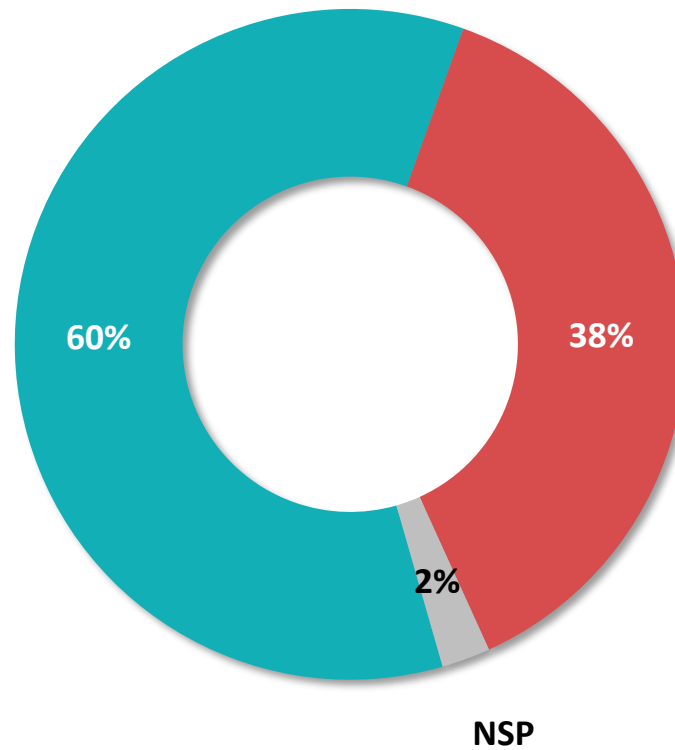


# Le temps de travail des enseignants au regard de leur rémunération

Q. Selon vous les enseignants... ?

  
1012  
personnes

...travaillent le temps qu'il faut,  
à la hauteur de leur rémunération



...ne travaillent pas assez  
compte-tenu de leur rémunération



# Le temps de travail des enseignants au regard de leur rémunération

Q. Selon vous les enseignants... ?



	% Total	Sexe		Âge					CSP		
		Homme	Femme	18-24 ans	25-34 ans	35-49 ans	50-64 ans	65 ans et plus	CSP +	CSP -	Inactif
...travaillent le temps qu'il faut, à la hauteur de leur rémunération	<b>60%</b>	59%	61%	67%	58%	58%	56%	64%	66%	53%	61%
...ne travaillent pas assez compte-tenu de leur rémunération	<b>38%</b>	39%	36%	29%	38%	39%	42%	35%	31%	46%	36%

	% Total	Statut					Revenu du foyer		
		A son compte*	Salarié	... dont salarié du public	... dont salarié du privé	Chômeur*	Retraité	Moins de 2000€ par mois	2000€ par mois et plus
...travaillent le temps qu'il faut, à la hauteur de leur rémunération	<b>60%</b>	71%	58%	73%	53%	52%	63%	53%	63%
...ne travaillent pas assez compte-tenu de leur rémunération	<b>38%</b>	29%	39%	26%	44%	48%	36%	43%	36%

\*Base faible – Résultats à interpréter avec précaution



# Le temps de travail des enseignants au regard de leur rémunération

Q. Selon vous les enseignants... ?



	Vote au 1 <sup>er</sup> tour 2017 – Présidentielle 2017					Opinion à l'égard des enseignants		
	% Total	Jean-Luc Mélenchon	Benoit Hamon	Emmanuel Macron	François Fillon	Marine Le Pen	Bonne opinion	Mauvaise opinion
...travaillent le temps qu'il faut, à la hauteur de leur rémunération	<b>60%</b>	73%	78%	69%	55%	45%	70%	34%
...ne travaillent pas assez compte-tenu de leur rémunération	<b>38%</b>	27%	21%	30%	44%	54%	29%	64%

“ L'ANALYSE D'*Opinion*Way

“*opinionway*



# Les principaux enseignements (1/3)

## Les enseignants bénéficient d'une bonne opinion auprès des Français

- **Les enseignants sont bien perçus par les Français : 72% en ont une bonne opinion.** Cependant, cette perception est plutôt modérée, seuls 15% en ont une *très bonne* opinion.
  - **L'opinion sur les enseignants varie peu.** 80% des salariés du public, dont font partie les enseignants eux-mêmes, ont une bonne opinion des enseignants, dont 24% une *très bonne* opinion. Les salariés du privé se montrent moins enthousiastes : 72% ont une bonne opinion des enseignants, dont 9% seulement en ont une *très bonne*.
  - **L'opinion à l'égard des enseignants réactive le clivage politique gauche/droite.** Autour de neuf électeurs sur dix ayant voté pour un candidat de gauche à l'élection présidentielle de 2017 ont une bonne opinion des enseignants (Jean-Luc Mélenchon : 88% ; Benoit Hamon : 91%). Cette proportion décroît ensuite auprès des électeurs d'Emmanuel Macron (77%), de François Fillon (64%) et de Marine Le Pen (57%), même si une majorité d'entre eux déclarent tout de même avoir une bonne opinion de cette profession.



# Les principaux enseignements (2/3)

## Les Français jugent sévèrement les conditions de travail des enseignants

- Les conditions de travail des enseignants ne paraissent pas optimales pour les Français. **80% estiment qu'ils ont un métier difficile** (dont 33% qui sont *tout à fait d'accord* avec cette idée). La majorité des Français jugent que **les enseignants manquent de moyens** pour assurer leurs missions (74% d'accord) et que la profession n'est pas assez valorisée dans la société (69%). Enfin, seuls 43% des Français considèrent qu'ils ont de bonnes conditions de travail.
  - **Les salariés du secteur public** sont plus nombreux à considérer qu'enseignant est un métier difficile (84% contre 77% des salariés du privé), que les enseignants manquent de moyens pour assurer leurs missions (81% contre 77%) et qu'ils ont un métier qui n'est pas assez valorisé dans la société (75% contre 64%). A l'inverse, les salariés du privé estiment davantage que les enseignants ont de bonnes conditions de travail (49% contre 41%).
  - Les sympathisants de gauche estiment davantage qu'ils manquent de moyens pour assurer leurs missions (France Insoumise : 87% ; Parti socialiste : 89%) que les sympathisants de La République En Marche (71%), des Républicains (69%) ou du Rassemblement national (69%). Les sympathisants du RN sont d'ailleurs les seuls à juger majoritairement que les enseignants bénéficient de bonnes conditions de travail (52%).



# Les principaux enseignements (3/3)

## La rémunération des enseignants, une question plus clivante aux yeux des Français

- **La majorité des Français (56%) estiment que les enseignants sont suffisamment payés.** Cependant, seuls 13% sont *tout à fait d'accord* avec cette idée.
  - Les salariés du privé sont plus nombreux à considérer que les enseignants sont suffisamment payés (67% contre 56% pour les enseignants du public). C'est également le cas des Français issus des catégories populaires, et ayant souvent une rémunération moins importante : 73% d'entre eux considèrent que les enseignants sont suffisamment payés (contre 53% pour les personnes appartenant aux catégories socioprofessionnelles favorisées).
  - Les électeurs ayant voté pour Marine Le Pen lors du premier tour de l'élection présidentielle estiment encore plus largement que les enseignants sont suffisamment payés (78%).
- **Dans le détail des résultats, 45% des Français jugent que le salaire d'un enseignant débutant en maternelle est *comme il faut*, 32% le jugent *pas assez important* et 21% *trop important*.** Le salaire d'un enseignant agrégé en collège ou lycée est également jugé *comme il faut* par une majorité relative de Français (38%, contre 33% *pas assez important* et 27% *trop important*). **En revanche, les avis sont plus clivés concernant le salaire d'un enseignant non agrégé en collège ou lycée.** 39% des Français jugent ce salaire *pas assez important* et 38% *comme il faut* (21% le jugent trop important).
- **Au regard de leur rémunération, la plupart des Français (60%) estiment que les enseignants travaillent suffisamment.** 38% jugent à l'inverse qu'ils ne travaillent pas assez.
  - Estimant davantage que les enseignants sont suffisamment payés, **les personnes issues des catégories populaires sont aussi les plus nombreuses à estimer que les enseignants ne travaillent pas assez** compte tenu de leur rémunération (46% contre 31% des personnes appartenant aux catégories socioprofessionnelles favorisées).
  - Seuls les sympathisants du Rassemblement National estiment en majorité que les enseignants ne travaillent pas assez au regard de leur rémunération (54%).





*“opinionway*

15 place de la République 75003 Paris

*« Rendre le monde intelligible pour agir aujourd’hui et imaginer demain. »*