

“opinionway pour Les Echos

Les Français et les discussions politiques au travail et en famille

Juin 2024



ESOMAR²⁴
Corporate



@Amy Hirschi



La méthodologie



“ La méthodologie de l'enquête



Echantillon de **1114 personnes représentatif de la population française âgée de 18 ans et plus.**

L'échantillon a été constitué selon la **méthode des quotas**, au regard des critères de sexe, d'âge, de catégorie socioprofessionnelle, de catégorie d'agglomération et de région de résidence.



L'échantillon a été interrogé par **questionnaire auto-administré en ligne sur système CAWI** (Computer Assisted Web Interview).



Les interviews ont été réalisées **du 19 au 20 juin 2024.**

Pour les remercier de leur participation, les panélistes ont touché des incentives ou ont fait un don à l'association proposée de leur choix.



OpinionWay a réalisé cette enquête en appliquant les procédures et règles de la **norme ISO 20252**



Les résultats de ce sondage doivent être lus en tenant compte des marges d'incertitude : 1,4 à 3,1 points au plus pour un échantillon de 1000 répondants.



Toute publication totale ou partielle doit impérativement utiliser la mention complète suivante :

« Sondage OpinionWay pour Les Echos »

et aucune reprise de l'enquête ne pourra être dissociée de cet intitulé.



Le profil de l'échantillon



“ Le profil de l'échantillon

Population française âgée de 18 ans et plus.

Source : **INSEE**



	Sexe	%
	Hommes	48%
	Femmes	52%



	Age	%
	18 à 24 ans	10%
	25 à 34 ans	15%
	35 à 49 ans	24%
	50 à 64 ans	24%
	65 ans et plus	27%



	Région	%
	Ile-de-France	19%
	Nord-ouest	23%
	Nord-est	22%
	Sud-ouest	11%
	Sud-est	25%



	Activité professionnelle	%
	Catégories socioprofessionnelles supérieures	29%
	Agriculteurs / Artisans / Commerçants / Chefs d'entreprise	4%
	Professions libérales / Cadres	10%
	Professions intermédiaires	15%
	Catégories populaires	29%
	Employés	17%
	Ouvriers	12%
	Inactifs	42%
	Retraités	28%
	Autres inactifs	14%



	Taille d'agglomération	%
	Une commune rurale	21%
	De 2000 à 19 999 habitants	18%
	De 20 000 à 99 999 habitants	14%
	100 000 habitants et plus	30%
	Agglomération parisienne	17%



Les résultats

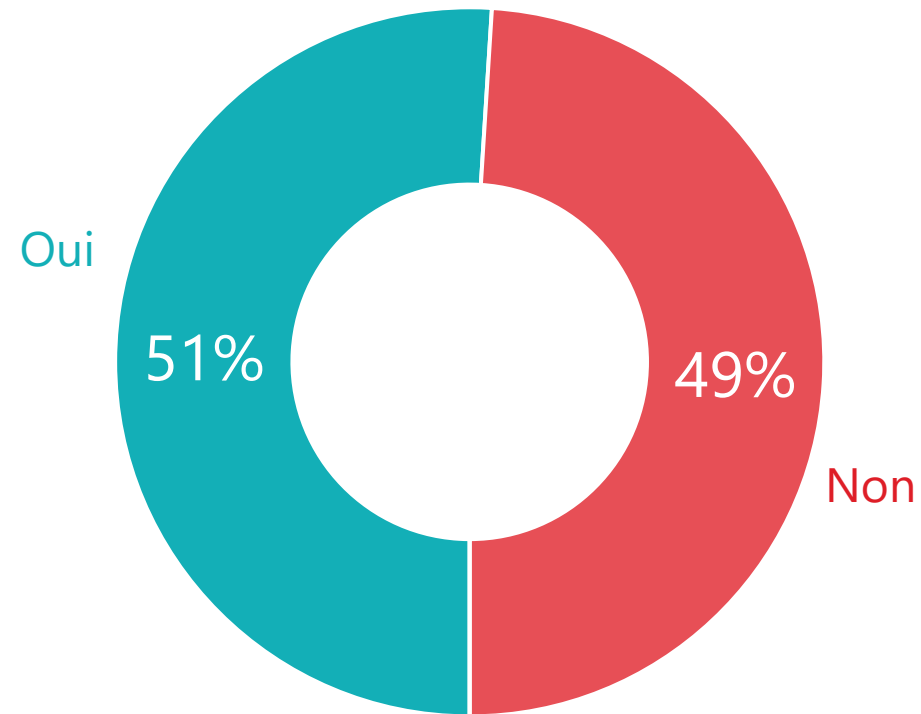


“ L'évocation de sujets politiques avec ses collègues



Q. Parlez-vous de politique avec vos collègues ?

Question posée uniquement aux actifs en poste, soit 55% de l'échantillon



“ L'évocation de sujets politiques avec ses collègues



Q. Parlez-vous de politique avec vos collègues ?

Question posée uniquement aux actifs en poste, soit 55% de l'échantillon

		Sexe		Âge			Statut	
		% Total	Homme	Femme	18-34 ans	35-49 ans	50 ans et plus	CSP +
Oui	51%	57%	45%	46%	49%	58%	58%	44%
Non	49%	42%	55%	53%	51%	42%	42%	56%

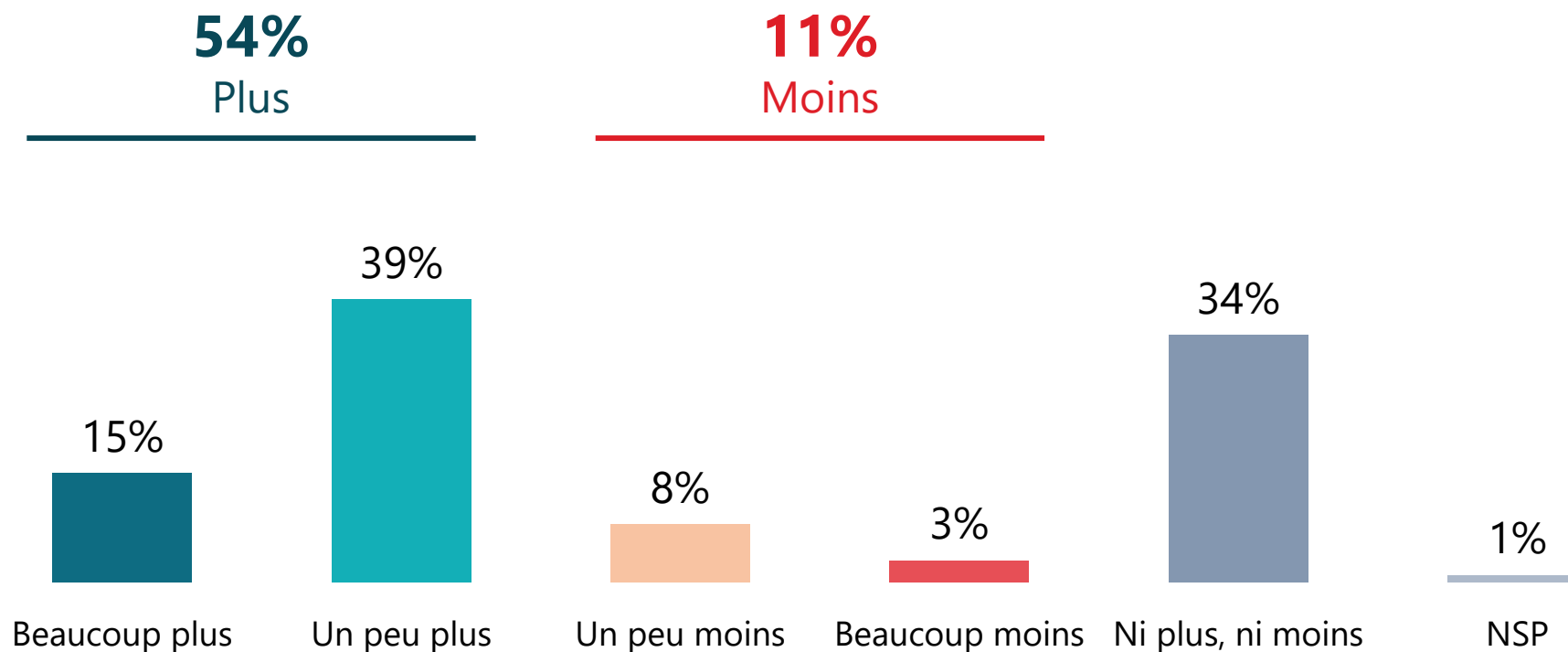
		Intention de vote législatives 2024			Proximité partisane						
		% Total	Front populaire	Majorité présidentielle	RN	La France insoumise	Parti socialiste	Europe écologie – Les Verts*	Majorité présidentielle	Les Républicains	Rassemblement national
Oui	51%	67%	63%	52%	66%	48%	48%	60%	71%	44%	35%
Non	49%	32%	37%	48%	34%	52%	48%	40%	29%	56%	65%

L'impact des législatives anticipées sur les discussions entre collègues



Q. Les élections législatives à venir provoquent-t-elles davantage de discussions politiques avec vos collègues que d'autres scrutins dans le passé?

Question posée uniquement aux actifs en poste, soit 55% de l'échantillon



“ L’impact des législatives anticipées sur les discussions entre collègues



Q. Les élections législatives à venir provoquent-t-elles davantage de discussions politiques avec vos collègues que d'autres scrutins dans le passé?

Question posée uniquement aux actifs en poste, soit 55% de l'échantillon

	% Total	Sexe		Âge			Statut	
		Homme	Femme	18-34 ans	35-49 ans	50 ans et plus	CSP +	CSP -
Sous-total Plus	54%	56%	53%	48%	55%	60%	60%	48%
...Beaucoup plus	15%	16%	16%	12%	15%	20%	19%	12%
...Un peu plus	39%	40%	37%	36%	40%	40%	41%	36%
Sous-total Moins	11%	11%	11%	19%	9%	6%	10%	12%
...Un peu moins	8%	9%	8%	13%	7%	5%	8%	9%
...Beaucoup moins	3%	2%	3%	6%	2%	1%	2%	3%
Ni plus, ni moins	34%	33%	35%	32%	36%	34%	30%	39%

L'impact des législatives anticipées sur les discussions entre collègues



Q. Les élections législatives à venir provoquent-t-elles davantage de discussions politiques avec vos collègues que d'autres scrutins dans le passé?

Question posée uniquement aux actifs en poste, soit 55% de l'échantillon

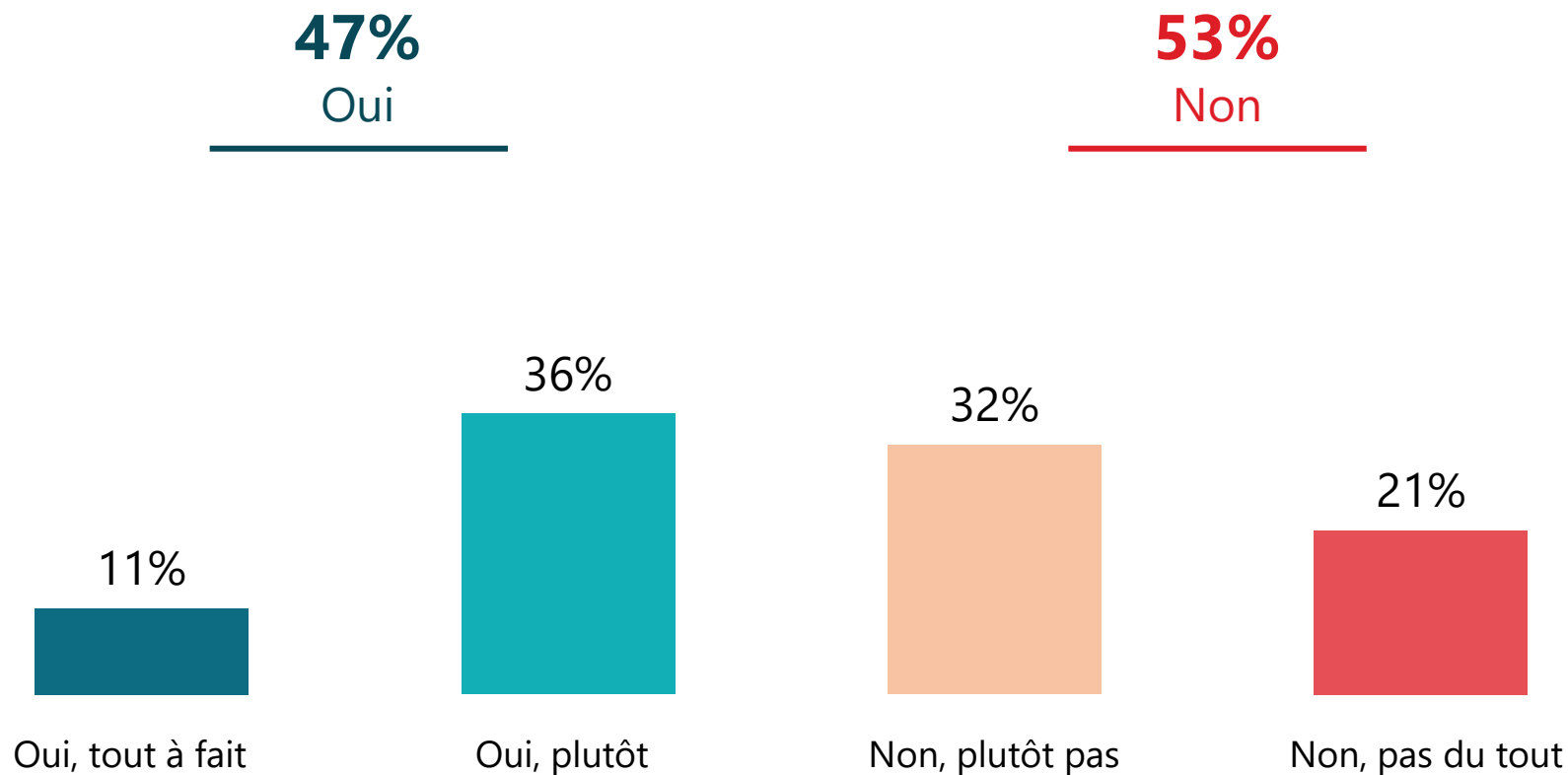
	% Total	Intention de vote législatives 2024			Proximité partisane						
		Front populaire	Majorité présidentielle	RN	La France insoumise	Parti socialiste	Europe écologie - Les Verts*	Majorité présidentielle	Les Républicains	Rassemblement national	Aucune
Sous-total Plus	54%	71%	62%	60%	76%	51%	53%	62%	77%	53%	35%
...Beaucoup plus	15%	25%	18%	17%	30%	20%	18%	18%	23%	17%	6%
...Un peu plus	39%	46%	44%	43%	46%	31%	35%	44%	54%	36%	29%
Sous-total Moins	11%	7%	7%	9%	11%	8%	20%	10%	-	12%	11%
...Un peu moins	8%	6%	3%	7%	10%	5%	13%	5%	-	10%	9%
...Beaucoup moins	3%	1%	4%	2%	1%	3%	7%	5%	-	2%	2%
Ni plus, ni moins	34%	22%	31%	31%	13%	41%	27%	28%	23%	35%	52%

“ La nocivité des discussions politiques pour les relations de travail



Q. Diriez-vous qu'au sein de votre entreprise, les discussions politiques peuvent nuire aux relations de travail ou pas ?

Question posée uniquement aux actifs en poste, soit 55% de l'échantillon



“ La nocivité des discussions politiques pour les relations de travail



Q. Diriez-vous qu'au sein de votre entreprise, les discussions politiques peuvent nuire aux relations de travail ou pas ?

Question posée uniquement aux actifs en poste, soit 55% de l'échantillon

	% Total	Sexe		Âge			Statut	
		Homme	Femme	18-34 ans	35-49 ans	50 ans et plus	CSP +	CSP -
Sous-total Oui	47%	45%	49%	53%	47%	41%	45%	48%
...Oui, tout à fait	11%	11%	10%	12%	11%	9%	12%	9%
...Oui, plutôt	36%	34%	39%	41%	36%	32%	33%	39%
Sous-total Non	53%	55%	51%	47%	53%	59%	55%	52%
...Non, plutôt pas	32%	35%	28%	28%	32%	34%	35%	29%
...Non, pas du tout	21%	20%	23%	19%	21%	25%	20%	23%

“ La nocivité des discussions politiques pour les relations de travail



Q. Diriez-vous qu'au sein de votre entreprise, les discussions politiques peuvent nuire aux relations de travail ou pas ?

Question posée uniquement aux actifs en poste, soit 55% de l'échantillon

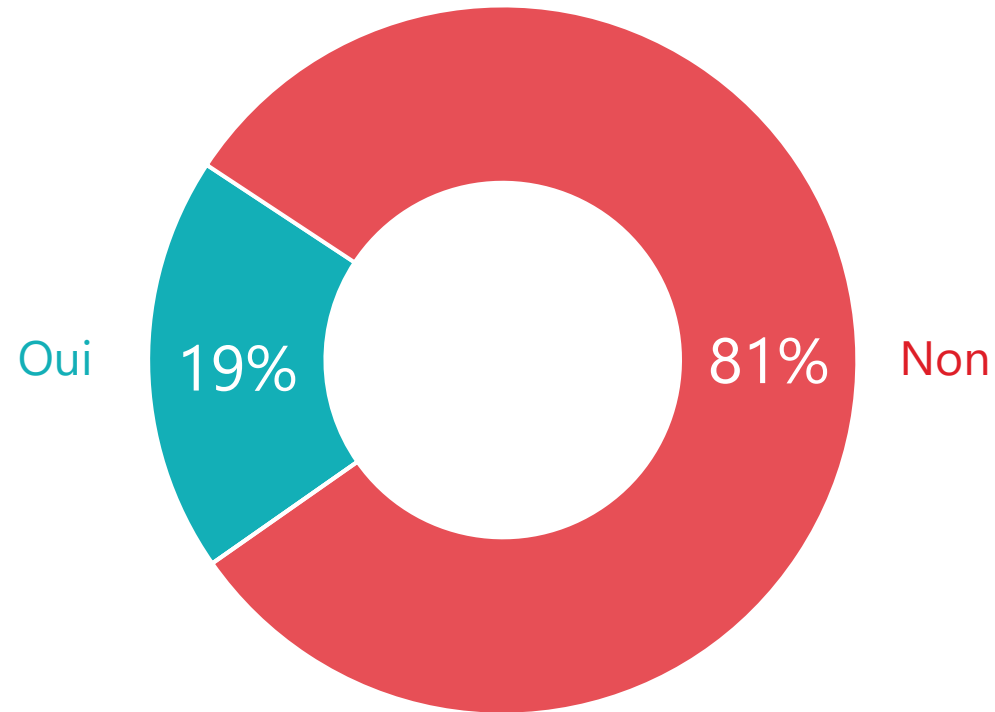
	% Total	Intention de vote législatives 2024			Proximité partisane						
		Front populaire	Majorité présidentielle	RN	La France insoumise	Parti socialiste	Europe écologie - Les Verts*	Majorité présidentielle	Les Républicains	Rassemblement national	Aucune
Sous-total Oui	47%	56%	45%	47%	69%	57%	44%	31%	36%	50%	40%
...Oui, tout à fait	11%	12%	8%	11%	21%	13%	6%	4%	13%	10%	10%
...Oui, plutôt	36%	44%	37%	36%	48%	44%	38%	27%	23%	40%	30%
Sous-total Non	53%	44%	55%	53%	31%	43%	56%	69%	64%	50%	60%
...Non, plutôt pas	32%	30%	41%	32%	19%	32%	35%	51%	36%	27%	33%
...Non, pas du tout	21%	14%	14%	21%	12%	11%	21%	18%	28%	23%	27%

“ La communication interne des entreprises sur la liberté d'expression



Q. A l'approche des élections législatives, votre entreprise vous a-t-elle transmis un message rappelant ou précisant le cadre dans lequel doit s'exercer la liberté d'expression ?

Question posée uniquement aux actifs en poste, soit 55% de l'échantillon



“ La communication interne des entreprises sur la liberté d'expression



Q. A l'approche des élections législatives, votre entreprise vous a-t-elle transmis un message rappelant ou précisant le cadre dans lequel doit s'exercer la liberté d'expression ?

Question posée uniquement aux actifs en poste, soit 55% de l'échantillon

		Sexe		Âge			Statut	
		% Total	Homme	Femme	18-34 ans	35-49 ans	50 ans et plus	CSP +
Oui	19%	22%	17%	25%	23%	10%	19%	20%
Non	81%	78%	83%	75%	77%	89%	81%	80%

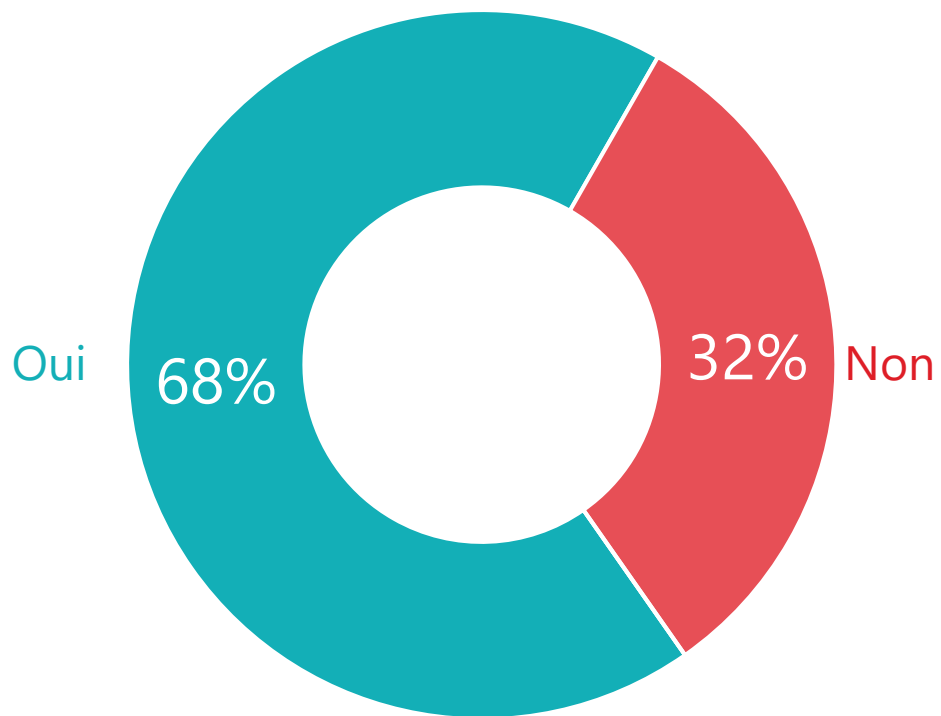
		Intention de vote législatives 2024			Proximité partisane						
		% Total	Front populaire	Majorité présidentielle	RN	La France insoumise	Parti socialiste	Europe écologie - Les Verts*	Majorité présidentielle	Les Républicains	Rassemblement national
Oui	19%	27%	18%	20%	38%	13%	28%	11%	27%	20%	9%
Non	81%	73%	82%	80%	62%	87%	72%	89%	73%	79%	91%



L'évocation des élections législatives dans le cadre familial



Q. Depuis la dissolution de l'Assemblée nationale par Emmanuel Macron, avez-vous abordé le sujet des élections législatives anticipées de 2024 avec les membres de votre famille ?





L'évocation des élections législatives dans le cadre familial



1114 personnes

Q. Depuis la dissolution de l'Assemblée nationale par Emmanuel Macron, avez-vous abordé le sujet des élections législatives anticipées de 2024 avec les membres de votre famille ?

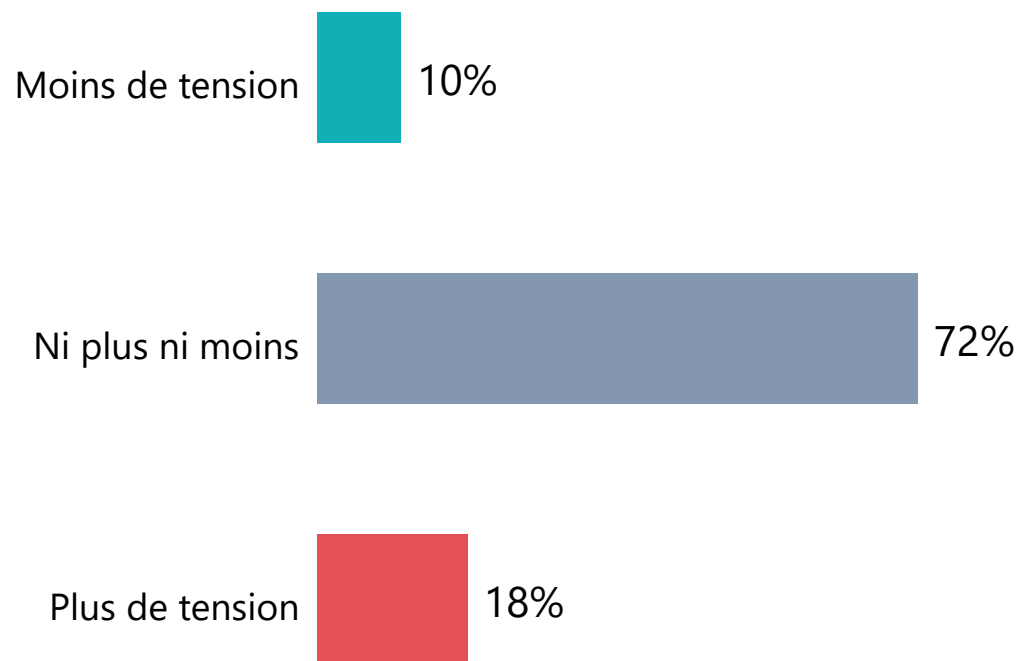
		Sexe		Âge					Statut		
		% Total	Homme	Femme	18-24 ans	25-34 ans	35-49 ans	50-64 ans	65 ans et plus	CSP +	CSP -
Oui	68%	69%	68%	69%	65%	60%	69%	77%	67%	61%	75%
Non	32%	31%	32%	31%	35%	40%	30%	23%	33%	39%	25%

		Intention de vote législatives 2024				Proximité partisane						
		% Total	Front populaire	Majorité présidentielle	LR	RN	La France insoumise	Parti socialiste	Europe écologie - Les Verts	Majorité présidentielle	Les Républicains	Rassemblement national
Oui	68%	77%	80%	83%	72%	75%	79%	62%	80%	86%	70%	51%
Non	32%	23%	20%	17%	28%	25%	21%	38%	20%	12%	30%	49%

Les tensions familiales engendrées par les élections anticipées



Q. Les élections législatives anticipées de 2024 provoquent-elles plus ou moins de tension que les scrutins précédents avec les membres de votre famille ?



Les tensions familiales engendrées par les élections anticipées



Q. Les élections législatives anticipées de 2024 provoquent-elles plus ou moins de tension que les scrutins précédents avec les membres de votre famille ?

	% Total	Sexe		Âge					Statut		
		Homme	Femme	18-24 ans	25-34 ans	35-49 ans	50-64 ans	65 ans et plus	CSP +	CSP -	Inactif
Plus de tensions	18%	16%	20%	25%	16%	19%	14%	18%	19%	15%	18%
Moins de tensions	10%	10%	10%	17%	25%	10%	6%	3%	12%	15%	6%
Ni plus, ni moins	72%	74%	69%	58%	59%	70%	80%	78%	69%	70%	75%

	% Total	Intention de vote législatives 2024				Proximité partisane						
		Front populaire	Majorité présidentielle	LR	RN	La France insoumise	Parti socialiste	Europe écologie - Les Verts	Majorité présidentielle	Les Républicains	Rassemblement national	Aucune
Plus de tensions	18%	24%	17%	20%	15%	31%	17%	10%	18%	15%	20%	12%
Moins de tensions	10%	10%	6%	9%	7%	11%	13%	9%	7%	5%	10%	10%
Ni plus, ni moins	72%	66%	77%	71%	77%	58%	70%	81%	74%	80%	70%	77%

WE ARE DIGITAL !

Fondé en 2000 sur cette idée radicalement innovante pour l'époque, OpinionWay a été précurseur dans le renouvellement des pratiques de la profession des études marketing et d'opinion.

Forte d'une croissance continue depuis sa création, l'entreprise n'a eu de cesse de s'ouvrir vers de nouveaux horizons pour mieux adresser toutes les problématiques marketing et sociétales, en intégrant à ses méthodologies le Social Média Intelligence, l'exploitation de la smart data, les dynamiques créatives de co-construction, les approches communautaires et le storytelling.

Aujourd'hui OpinionWay poursuit sa dynamique de croissance en s'implantant géographiquement sur des zones à fort potentiel que sont l'Europe de l'Est et l'Afrique.



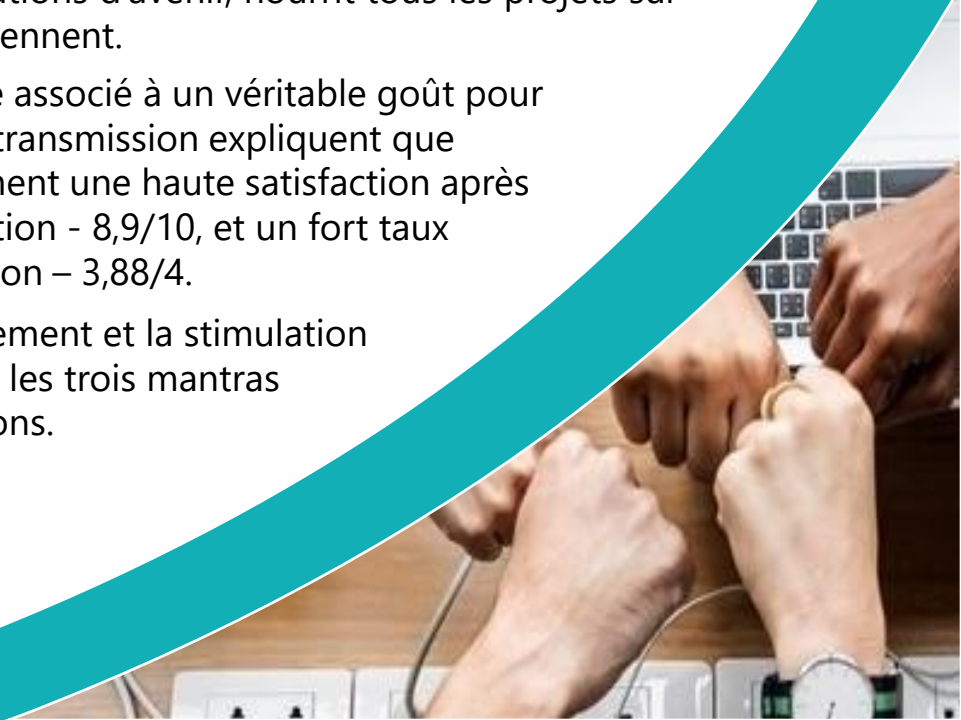
RENDRE LE MONDE INTELLIGIBLE POUR AGIR AUJOURD'HUI ET IMAGINER DEMAIN

C'est la mission qui anime les collaborateurs d'OpinionWay et qui fonde la relation qu'ils tissent avec leurs clients.

Le plaisir ressenti à apporter les réponses aux questions qu'ils se posent, à réduire l'incertitude sur les décisions à prendre, à tracker les insights pertinents et à co-construire les solutions d'avenir, nourrit tous les projets sur lesquels ils interviennent.

Cet enthousiasme associé à un véritable goût pour l'innovation et la transmission expliquent que nos clients expriment une haute satisfaction après chaque collaboration - 8,9/10, et un fort taux de recommandation – 3,88/4.

Le plaisir, l'engagement et la stimulation intellectuelle sont les trois mantras de nos interventions.





RESTONS CONNECTÉS !

www.opinion-way.com



Envie d'aller plus loin ?

Recevez chaque semaine nos derniers résultats d'études dans votre boîte mail en vous abonnant à notre

[newsletter !](#)

“opinionway

15 place de la République
75003 Paris

PARIS
CASABLANCA
ALGER
VARSOVIE
ABIDJAN