



“*opinionway*”

pour



**Le Journal  
du Dimanche**

---

Le

B A R O M È T R E

**Européennes**

2024

---

3 mai 2024 – Quatrième vague



**ESOMAR<sup>24</sup>**  
Corporate

# “ La méthodologie



Echantillon de **1009 personnes inscrites sur les listes électorales**, issu d'un échantillon de 1060 personnes, représentatif de la population française âgée de 18 ans et plus.

L'échantillon a été constitué selon la **méthode des quotas**, au regard des critères de sexe, d'âge, de catégorie socioprofessionnelle, de catégorie d'agglomération et de région de résidence.



L'échantillon a été interrogé par **questionnaire auto-administré en ligne sur système CAWI** (Computer Assisted Web Interview).



Les interviews ont été réalisées **les 27 et 28 avril 2024**.  
Pour les remercier de leur participation, les panélistes ont touché des incentives ou ont fait un don à l'association proposée de leur choix.



OpinionWay a réalisé cette enquête en appliquant les procédures et règles de la **norme ISO 20252**.



Les résultats de ce sondage doivent être lus en tenant compte des marges d'incertitude : 1,4 à 3,1 points au plus pour un échantillon de 1 000 répondants. La notice de cette enquête est consultable sur le site de la Commission des sondages.



*Toute publication totale ou partielle doit impérativement utiliser la mention complète suivante :*

**« OpinionWay pour CNEWS – Europe 1 – Le JDD »**

*et aucune reprise de l'enquête ne pourra être dissociée de cet intitulé.*



# L'intention de vote



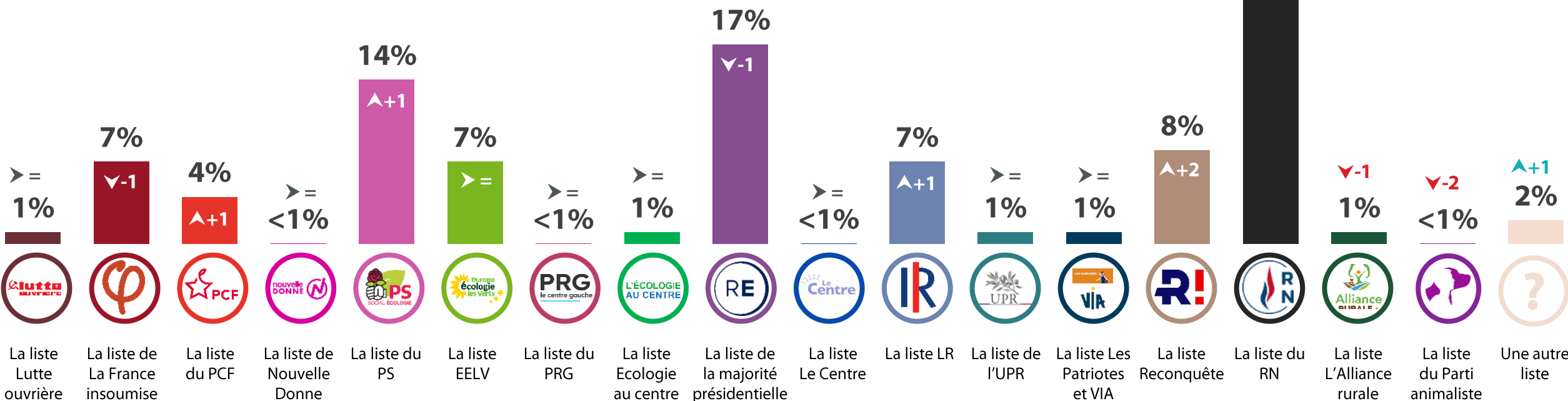


# L'intention de vote aux élections européennes

Q. Si les élections européennes avaient lieu dimanche prochain, pour laquelle des listes suivantes y aurait-il le plus de chances que vous votiez ?



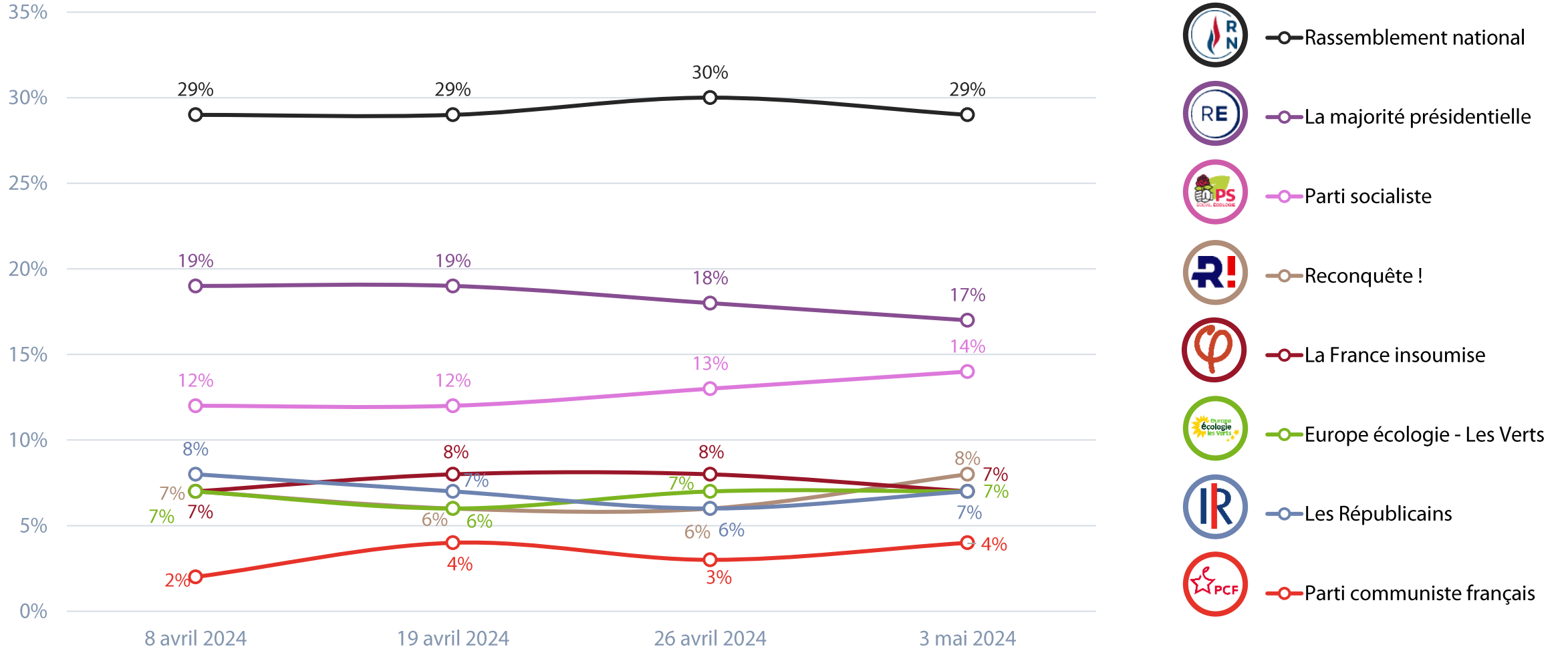
17% n'expriment pas d'intention de vote



Les résultats doivent être lus en tenant compte des marges d'incertitude : 1,7 à 3,6 points au plus

# “ L'évolution de l'intention de vote aux élections européennes

Q. Si les élections européennes avaient lieu dimanche prochain, pour laquelle des listes suivantes y aurait-il le plus de chances que vous votiez ?





# L'intention de vote aux élections européennes

Q. Si les élections européennes avaient lieu dimanche prochain, pour laquelle des listes suivantes y aurait-il le plus de chances que vous votiez ?

	% Total	Sexe		Age					Catégorie socio-professionnelle		
		Homme	Femme	18-24 ans	25-34 ans	35-49 ans	50-64 ans	65 ans et plus	CSP +	CSP -	Inactif
La liste de <b>Lutte ouvrière</b> conduite par Nathalie Arthaud	1%	1%	1%	2%	3%	1%	1%	-	1%	-	1%
La liste de <b>La France insoumise</b> conduite par Manon Aubry	7%	5%	9%	18%	10%	12%	3%	2%	11%	6%	5%
La liste du <b>Parti communiste français</b> , du parti Gauche républicaine et socialiste et du mouvement l'Engagement conduite par Léon Deffontaines	4%	6%	2%	13%	7%	2%	2%	2%	2%	4%	5%
La liste de <b>Nouvelle Donne</b> et Allons enfants conduite par Pierre Larrourou	<1%	-	-	-	-	-	-	-	-	-	-
La liste du <b>Parti socialiste</b> et de Place Publique conduite par Raphaël Glucksmann	14%	13%	15%	15%	11%	10%	14%	18%	13%	13%	15%
La liste d' <b>Europe écologie - Les Verts</b> conduite par Marie Toussaint	7%	5%	9%	9%	12%	11%	6%	2%	11%	6%	5%
La liste du <b>Parti radical de gauche</b> et du mouvement La Convention conduite par Guillaume Lacroix	<1%	-	-	-	-	-	-	-	-	-	-
La liste <b>l'Écologie au centre</b> conduite par Jean-Marc Governatori	1%	-	2%	-	6%	1%	-	-	1%	2%	1%
La liste <b>Renaissance, MoDem, Horizons et UDI</b> conduite par Valérie Hayer	17%	22%	12%	19%	3%	14%	18%	24%	20%	9%	20%
La liste <b>Le Centre</b> conduite par Gilles Mentré	<1%	-	-	-	-	-	-	-	-	-	-
La liste <b>des Républicains</b> conduite par François-Xavier Bellamy	7%	7%	7%	4%	2%	4%	5%	14%	7%	2%	10%
La liste <b>Les Patriotes et Via</b> conduite par Florian Philippot	1%	1%	1%	-	-	1%	4%	-	2%	1%	-%
La liste <b>Union Populaire Républicaine</b> (UPR) conduite par François Asselineau	1%	2%	-	-	1%	2%	0%	1%	-	2%	1%
La liste de <b>Reconquête !</b> conduite par Marion Maréchal Le Pen	8%	9%	7%	7%	7%	7%	9%	9%	7%	8%	9%
La liste du <b>Rassemblement national</b> conduite par Jordan Bardella	29%	27%	31%	12%	32%	29%	37%	26%	23%	42%	26%
La liste <b>L'Alliance rurale</b> conduite par Jean Lassalle	1%	1%	1%	-	-	3%	-	1%	1%	1%	1%
La liste du <b>Parti animaliste</b> conduite par Hélène Thouy	<1%	-	-	-	-	-	-	-	-	-	-
Une autre liste	2%	1%	3%	1%	6%	3%	1%	1%	1%	4%	1%



# L'intention de vote aux élections européennes

Q. Si les élections européennes avaient lieu dimanche prochain, pour laquelle des listes suivantes y aurait-il le plus de chances que vous votiez ?

	Proximité partisane							
	La France insoumise	Parti communiste*	Parti socialiste	Europe écologie – Les Verts	Majorité présidentielle	Les Républicains	Rassemblement national	Aucune
La liste de <b>Lutte ouvrière</b> conduite par Nathalie Arthaud	2%	-	-	-	-	-	-	-
La liste de <b>La France insoumise</b> conduite par Manon Aubry	68%	7%	-	6%	-	-	-	-
La liste du <b>Parti communiste français</b> , du parti Gauche républicaine et socialiste et du mouvement l'Engagement conduite par Léon Deffontaines	3%	59%	7%	1%	-	5%	-	1%
La liste de <b>Nouvelle Donne</b> et Allons enfants conduite par Pierre Larrourou	-	-	-	-	-	-	-	-
La liste du <b>Parti socialiste</b> et de Place Publique conduite par Raphaël Glucksmann	7%	6%	76%	12%	6%	-	-	7%
La liste d' <b>Europe écologie - Les Verts</b> conduite par Marie Toussaint	5%	-	6%	68%	1%	-	-	2%
La liste du <b>Parti radical de gauche</b> et du mouvement La Convention conduite par Guillaume Lacroix	-	-	-	-	-	-	-	-
La liste l' <b>Ecologie au centre</b> conduite par Jean-Marc Governatori	2%	-	-	9%	1%	-	-	-
La liste <b>Renaissance, MoDem, Horizons et UDI</b> conduite par Valérie Hayer	-	4%	2%	3%	78%	4%	-	7%
La liste <b>Le Centre</b> conduite par Gilles Mentré	-	-	-	-	-	-	-	-
La liste <b>des Républicains</b> conduite par François-Xavier Bellamy	2%	-	-	-	4%	66%	-	3%
La liste <b>Les Patriotes et Via</b> conduite par Florian Philippot	-	-	-	-	-	-	1%	-
La liste <b>Union Populaire Républicaine</b> (UPR) conduite par François Asselineau	2%	-	-	-	-	-	-	-
La liste de <b>Reconquête !</b> conduite par Marion Maréchal Le Pen	4%	-	1%	-	-	4%	12%	3%
La liste du <b>Rassemblement national</b> conduite par Jordan Bardella	2%	10%	6%	1%	3%	17%	82%	20%
La liste <b>L'Alliance rurale</b> conduite par Jean Lassalle	-	-	-	-	1%	3%	-	1%
La liste du <b>Parti animaliste</b> conduite par Hélène Thouy	-	-	-	-	-	-	-	-
Une autre liste	2%	2%	-	1%	1%	-	-	3%
<i>N'exprime pas d'intention de vote</i>	3%	13%	2%	-	4%	-	5%	52%



# L'intention de vote aux élections européennes

Q. Si les élections européennes avaient lieu dimanche prochain, pour laquelle des listes suivantes y aurait-il le plus de chances que vous votiez ?

Vote au premier tour de l'élection présidentielle de 2022

	Fabien Roussel*	Jean-Luc Mélenchon	Yannick Jadot	Emmanuel Macron	Valérie Pécresse	Éric Zemmour*	Marine Le Pen	Abstention / Blanc / Nul
La liste de <b>Lutte ouvrière</b> conduite par Nathalie Arthaud	1%	2%	2%	-	-	-	-	-
La liste de <b>La France insoumise</b> conduite par Manon Aubry	10%	25%	2%	2%	-	-	-	4%
La liste du <b>Parti communiste français</b> , du parti Gauche républicaine et socialiste et du mouvement l'Engagement conduite par Léon Deffontaines	37%	8%	2%	3%	-	-	1%	2%
La liste de <b>Nouvelle Donne</b> et Allons enfants conduite par Pierre Larrousurou	-	-	-	-	-	-	-	-
La liste du <b>Parti socialiste</b> et de Place Publique conduite par Raphaël Glucksmann	35%	29%	20%	8%	1%	2%	-	10%
La liste d' <b>Europe écologie - Les Verts</b> conduite par Marie Toussaint	-	13%	52%	3%	-	-	-	4%
La liste du <b>Parti radical de gauche</b> et du mouvement La Convention conduite par Guillaume Lacroix	-	-	-	-	-	-	-	-
La liste <b>l'Écologie au centre</b> conduite par Jean-Marc Governatori	-	1%	-	1%	-	-	-	1%
La liste <b>Renaissance, MoDem, Horizons et UDI</b> conduite par Valérie Hayer	3%	-	2%	60%	10%	-	1%	4%
La liste <b>Le Centre</b> conduite par Gilles Mentré	-	-	-	-	-	-	-	-
La liste <b>des Républicains</b> conduite par François-Xavier Bellamy	-	2%	10%	9%	68%	-	-	4%
La liste <b>Les Patriotes et Via</b> conduite par Florian Philippot	4%	-	-	-	-	2%	1%	1%
La liste <b>Union Populaire Républicaine (UPR)</b> conduite par François Asselineau	-	1%	-	-	-	-	1%	1%
La liste de <b>Reconquête !</b> conduite par Marion Maréchal Le Pen	-	2%	-	1%	2%	49%	10%	6%
La liste du <b>Rassemblement national</b> conduite par Jordan Bardella	6%	10%	2%	6%	13%	46%	81%	15%
La liste <b>L'Alliance rurale</b> conduite par Jean Lassalle	-	-	2%	-	-	-	-	-
La liste du <b>Parti animaliste</b> conduite par Hélène Thouy	-	-	-	-	-	-	-	-
Une autre liste	3%	3%	3%	2%	2%	2%	-	1%
<i>N'exprime pas d'intention de vote</i>	2%	5%	3%	5%	3%	-	4%	48%





# Annexes

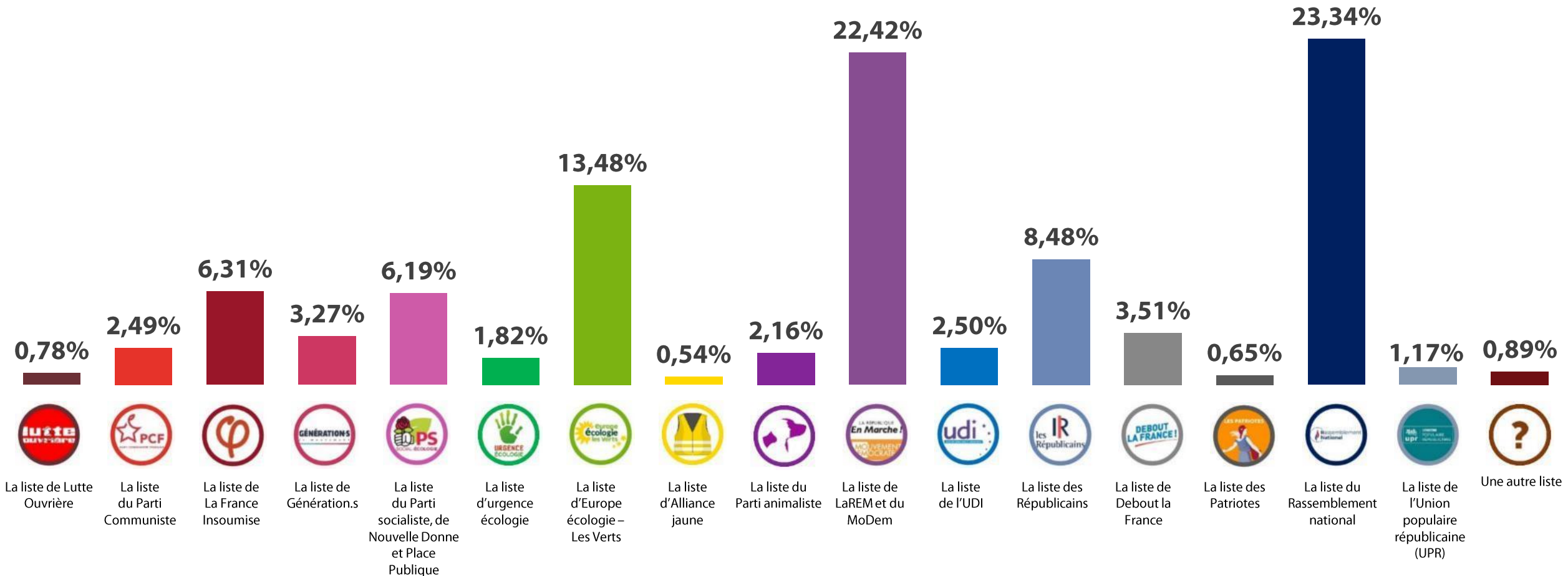




# Les résultats des élections européennes 2019

Source : ministère de l'Intérieur

Rappel de la participation : **50,12%**

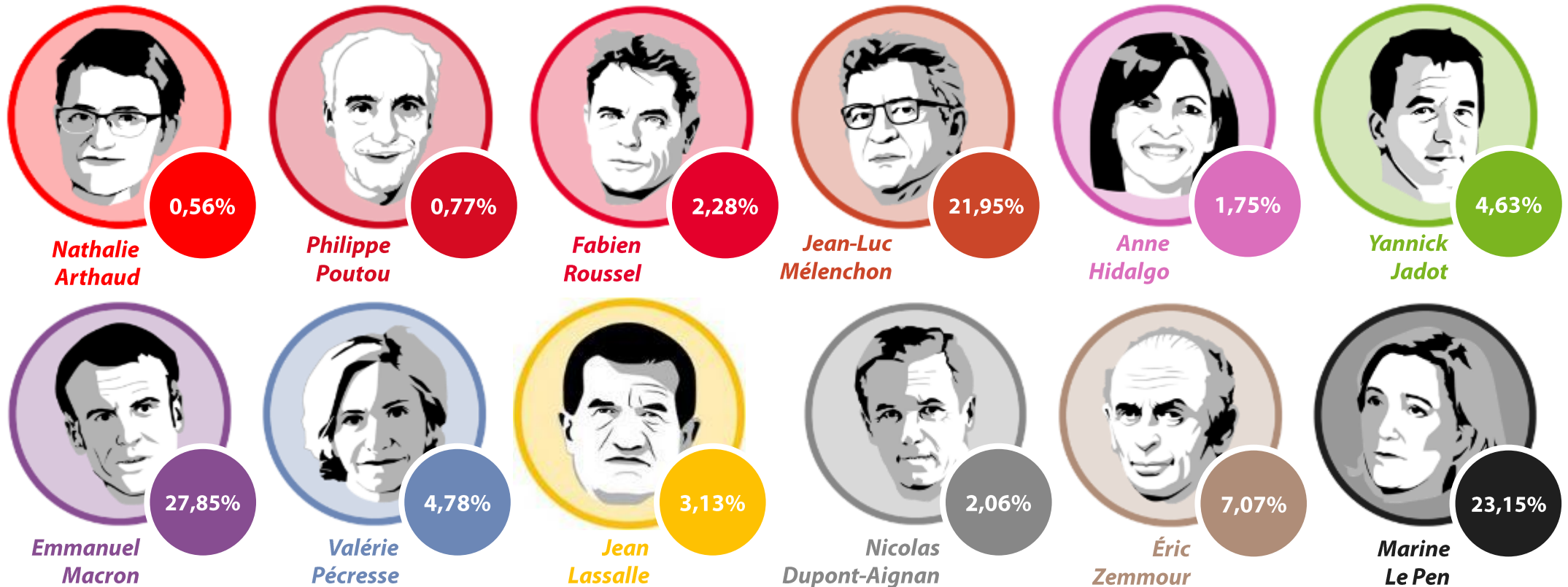




# Les résultats du premier tour de l'élection présidentielle de 2022

Source : ministère de l'Intérieur

Rappel de la participation : **73,69%**

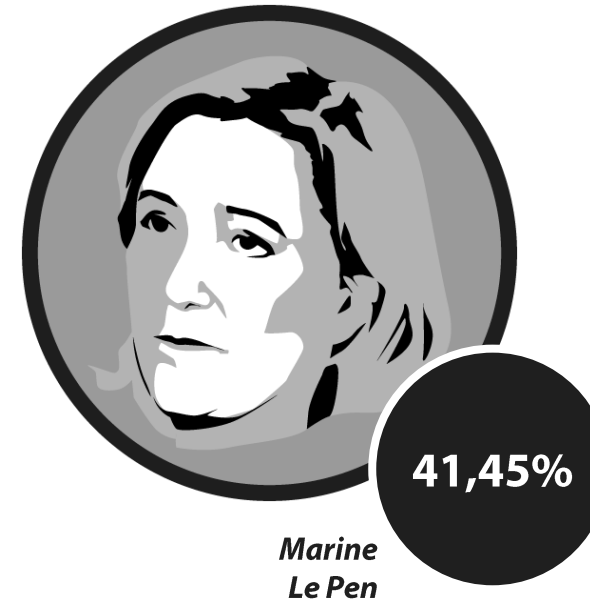
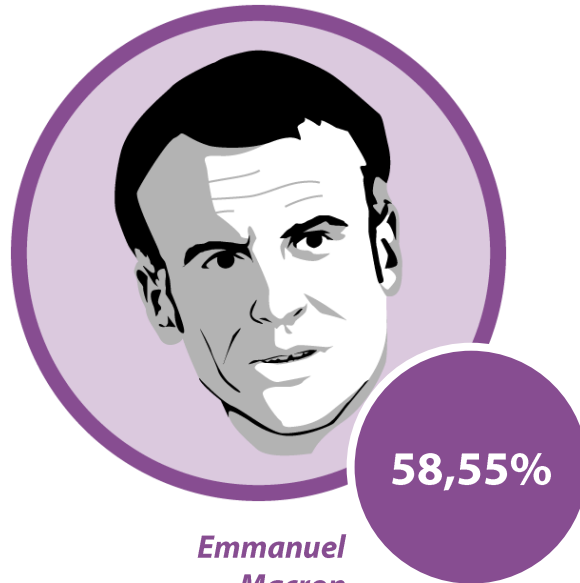




# Les résultats du second tour de l'élection présidentielle de 2022

Source : ministère de l'Intérieur

Rappel de la participation : **71,99%**



# WE ARE DIGITAL !

**Fondé en 2000 sur cette idée radicalement innovante pour l'époque, OpinionWay a été précurseur dans le renouvellement des pratiques de la profession des études marketing et d'opinion.**

Forte d'une croissance continue depuis sa création, l'entreprise n'a eu de cesse de s'ouvrir vers de nouveaux horizons pour mieux adresser toutes les problématiques marketing et sociétales, en intégrant à ses méthodologies le Social Média Intelligence, l'exploitation de la smart data, les dynamiques créatives de co-construction, les approches communautaires et le storytelling.

Aujourd'hui OpinionWay poursuit sa dynamique de croissance en s'implantant géographiquement sur des zones à fort potentiel que sont l'Europe de l'Est et l'Afrique.



## RENDRE LE MONDE INTELLIGIBLE POUR AGIR AUJOURD'HUI ET IMAGINER DEMAIN

**C'est la mission qui anime les collaborateurs d'OpinionWay et qui fonde la relation qu'ils tissent avec leurs clients.**

Le plaisir ressenti à apporter les réponses aux questions qu'ils se posent, à réduire l'incertitude sur les décisions à prendre, à tracker les insights pertinents et à co-construire les solutions d'avenir, nourrit tous les projets sur lesquels ils interviennent.

Cet enthousiasme associé à un véritable goût pour l'innovation et la transmission expliquent que nos clients expriment une haute satisfaction après chaque collaboration - 8,9/10, et un fort taux de recommandation – 3,88/4.

Le plaisir, l'engagement et la stimulation intellectuelle sont les trois mantras de nos interventions.





**RESTONS CONNECTÉS !**

[www.opinion-way.com](http://www.opinion-way.com)



**Envie d'aller plus loin ?**

Recevez chaque semaine nos derniers résultats d'études dans votre boîte mail en vous abonnant à notre

[newsletter !](#)

**“opinionway**

15 place de la République  
75003 Paris

PARIS  
CASABLANCA  
ALGER  
VARSOVIE  
ABIDJAN

Votre contact

**Frédéric Micheau**

Directeur général adjoint  
Directeur du Pôle opinion

Tel. +33 1 81 81 83 00  
[fmicheau@opinion-way.com](mailto:fmicheau@opinion-way.com)