



Quelle perception de la police fin 2020 ?

Regards croisés Jeunes vs Ensemble des Français

Décembre 2020

“opinionway

15 place de la République 75003 Paris



ESOMAR
member

20
minutes

OPINION'EYE
BY *“opinionway*

Eléonore Quarré

Directrice d'études

equarre@opinion-way.com

Théo Ponchel

Chargé d'études

tponchel@opinion-way.com

Département Opinion et Politique

Tel: 01 81 81 83 00

“ LA MÉTHODOLOGIE

“opinionway

“ La méthodologie des enquêtes



Enquête #MoiJeune par OpinionWay

Echantillon de **627 jeunes issues de la communauté #MoiJeune** représentatif des Français âgée de 18 à 30 ans.

L'échantillon a été constitué selon la **méthode des quotas**, au regard des critères de sexe, d'âge, de catégorie socioprofessionnelle, de catégorie d'agglomération et de région de résidence.



Les deux échantillons ont été interrogés par **questionnaire auto-administré en ligne sur système CAWI** (Computer Assisted Web Interview).



Les interviews ont été réalisées **du 11 au 15 décembre 2020**.

Enquête OpinionEye par OpinionWay

Echantillon de **1004 personnes** représentatif de la population française âgée de 18 ans et plus.

L'échantillon a été constitué selon la **méthode des quotas**, au regard des critères de sexe, d'âge, de catégorie socioprofessionnelle, de catégorie d'agglomération et de région de résidence.

Les interviews ont été réalisées **les 2 et 3 décembre 2020**.



OpinionWay a réalisé cette enquête en appliquant les procédures et règles de la **norme ISO 20252**.



Les résultats de ce sondage doivent être lus en tenant compte des **marges d'incertitude** : 1,7 à 4 points au plus pour un échantillon de 600 répondants, et de 1,5 à 3 points au plus pour 1000 répondants.

Toute publication totale ou partielle doit impérativement utiliser la mention complète suivante :

« Sondage 20 Minutes réalisé par OpinionWay / Sondage OpinionEye réalisé par OpinionWay »
et aucune reprise de l'enquête ne pourra être dissociée de cet intitulé.




Le profil de l'échantillon #Moijeune

Population française âgée de 18 à 30 ans.

Source : INSEE, Bilan démographique 2015.




18-30 ans




	Sexe	%
	Hommes	50%
	Femmes	50%




	Age	%
	18-22 ans	39%
	23-27 ans	38%
	28-30 ans	23%



	Région	%
	Ile-de-France	22%
	Nord ouest	21%
	Nord est	23%
	Sud ouest	11%
	Sud est	24%



	Activité professionnelle	%
	Actif occupé	56%
	Chômeur	11%
	Inactifs	33%




	Taille d'agglomération	%
	Une commune rurale	20%
	De 2000 à 19 999 habitants	14%
	De 20 000 à 99 999 habitants	19%
	100 000 habitants et plus	28%
	Agglomération parisienne	19%




Le profil de l'échantillon national représentatif

Population française âgée de 18 ans et plus.


Source : INSEE, Bilan démographique 2015.

	Sexe	%
	Hommes	48%
	Femmes	52%




	Age	%
	18-24 ans	10%
	25-34 ans	16%
	35-49 ans	25%
	50-64 ans	25%
	65 ans et plus	24%



	Région	%
	Ile-de-France	18%
	Nord ouest	24%
	Nord est	22%
	Sud ouest	11%
	Sud est	25%



	Activité professionnelle	%
	Agriculteurs	1%
	Catégories socioprofessionnelles supérieures	26%
	Artisans / Commerçants / Chefs d'entreprise	3%
	Professions libérales / Cadres	9%
	Professions intermédiaires	14%
	Catégories populaires	30%
	Employés	17%
	Ouvriers	13%
	Inactifs	43%
	Retraités	26%
	Autres inactifs	17%



	Taille d'agglomération	%
	Une commune rurale	24%
	De 2000 à 19 999 habitants	17%
	De 20 000 à 99 999 habitants	13%
	100 000 habitants et plus	30%
	Agglomération parisienne	16%

“ LES POINTS CLEFS

“opinionway



Les points clefs

- **La police davantage rejetée par les jeunes** : 47% des 18-30 ans n'ont pas confiance en elle, contre 33% dans l'ensemble de la population
- **Les jeunes constatent davantage de dérives au sein de la police** : des violences policières (79% des 18-30 ans contre 60% de l'ensemble) ; la couverture des fautes par la hiérarchie (79% contre 62%)
- **Une majorité des jeunes constate des différences de traitement des Français par les policiers** : selon la couleur de peau (81%), le lieu d'habitation (79%), l'âge (67%), le sexe (66%) ou la religion (63%)
- **Les jeunes considèrent cependant ces dérives comme le fait d'une fraction infime des forces de l'ordre** (65%)
- Parmi les jeunes qui ont vécu un contrôle de police, une large majorité déclare **qu'il s'est déroulé correctement** (83%)

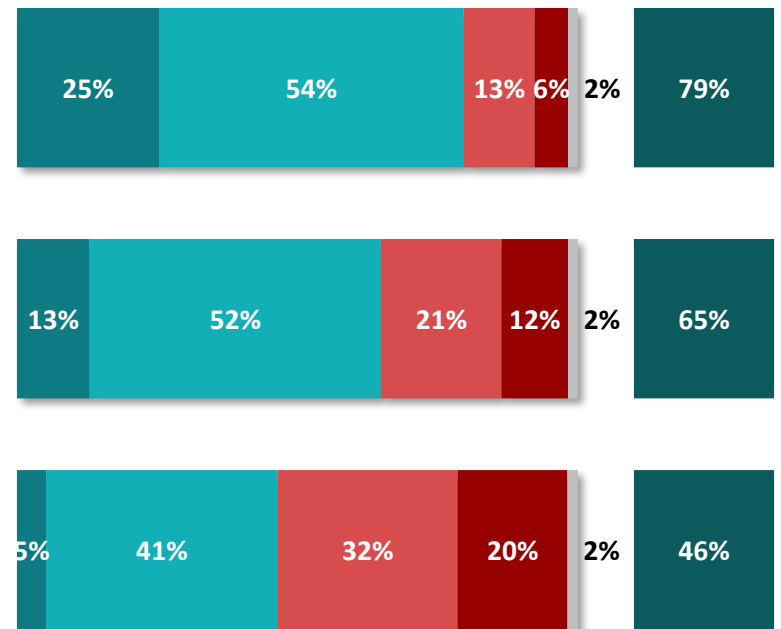
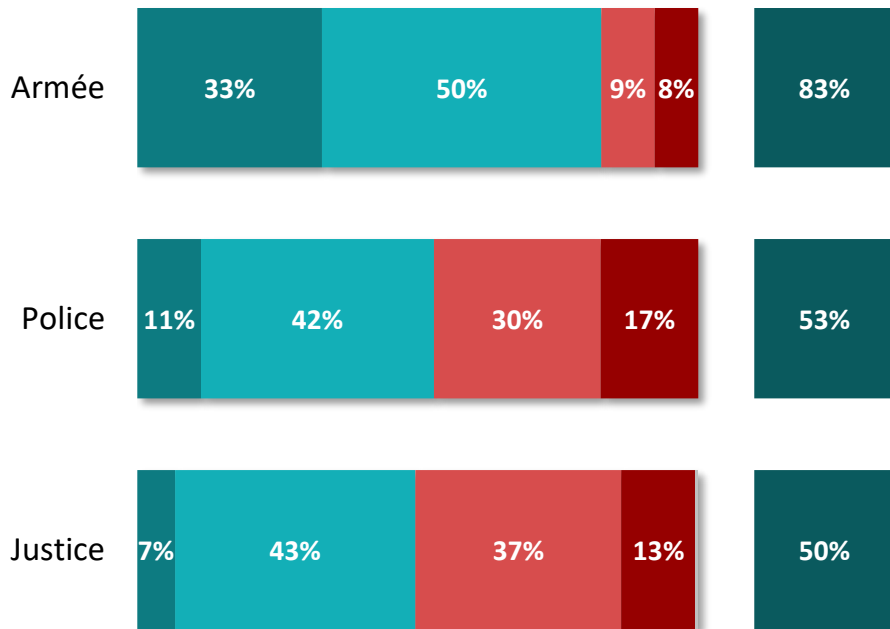
“ LES RÉSULTATS

“opinionway



La confiance dans la police

Q. As-tu très confiance, plutôt confiance, plutôt pas confiance ou pas confiance du tout dans chacune des organisations suivantes... ?*



% C o n f i a n c e



*Pour le grand public la question posée était « Avez-vous très confiance, plutôt confiance, plutôt pas confiance ou pas confiance du tout dans chacune des organisations suivantes... ? »

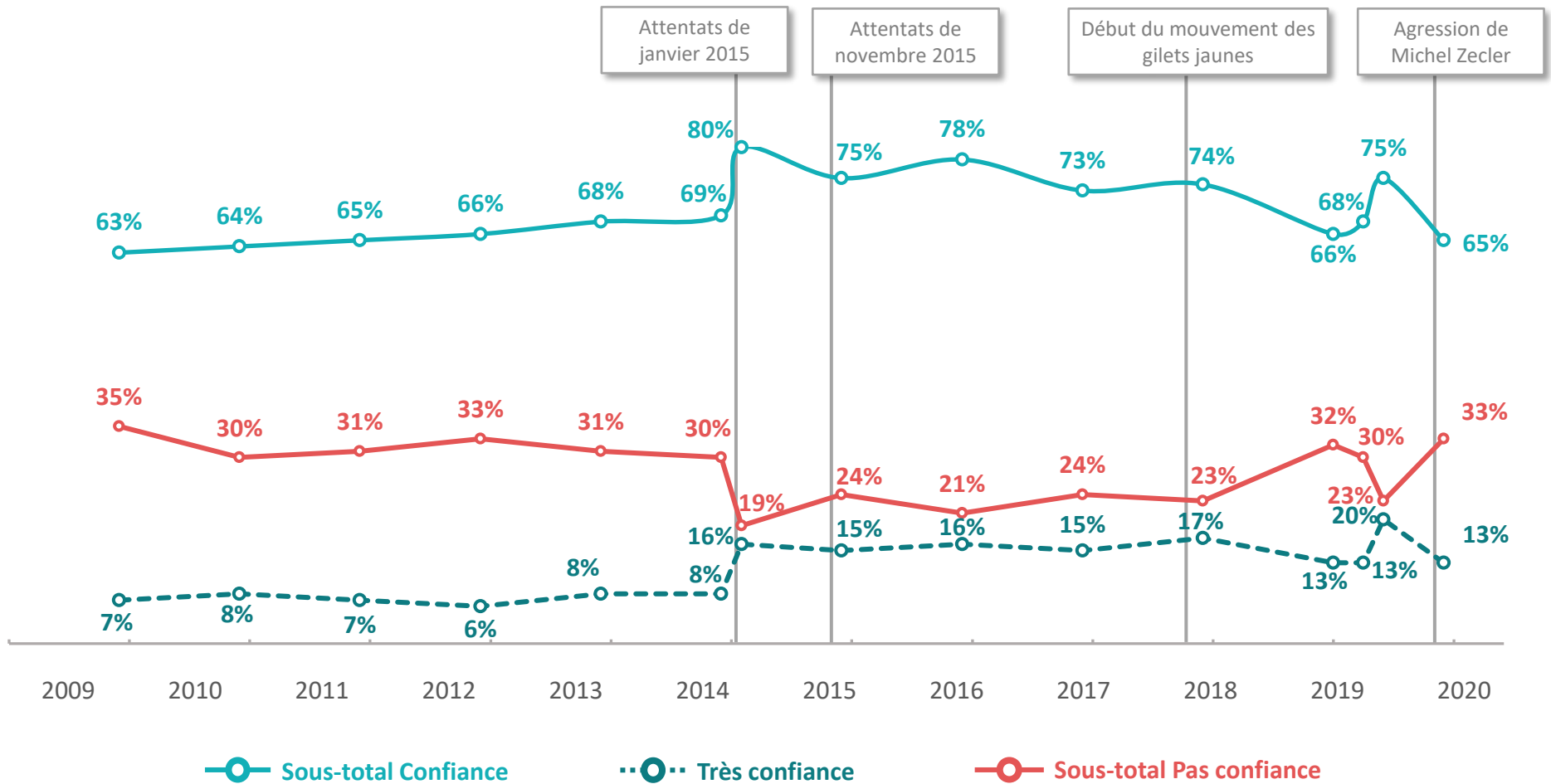


L'évolution de la confiance dans la police chez les Français



Q. Avez-vous très confiance, plutôt confiance, plutôt pas confiance ou pas confiance de tout dans chacune des organisations suivantes... ?

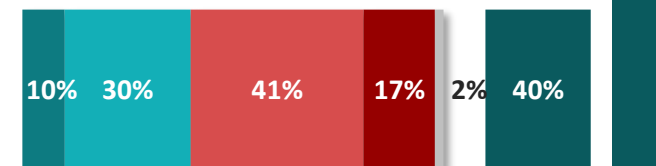
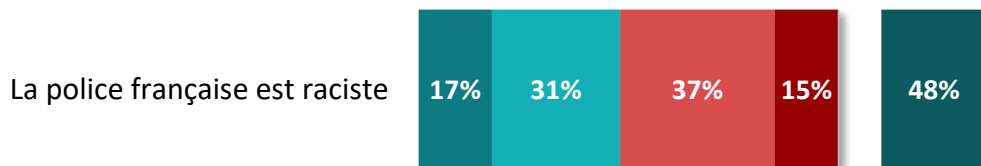
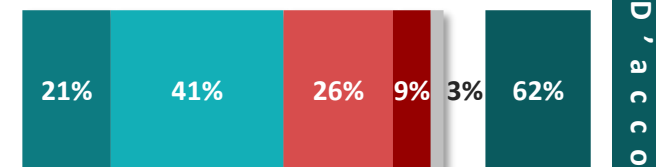
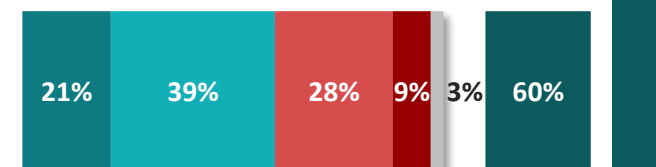
Résultats affichés pour l'item « la police » uniquement, parmi l'ensemble des items testés.



Source : Baromètre de la confiance en politique CEVIPOF / OpinionWay

“ L’opinion sur la police

Q. Es-tu d’accord ou pas d’accord avec chacune des affirmations suivantes concernant la police ?*

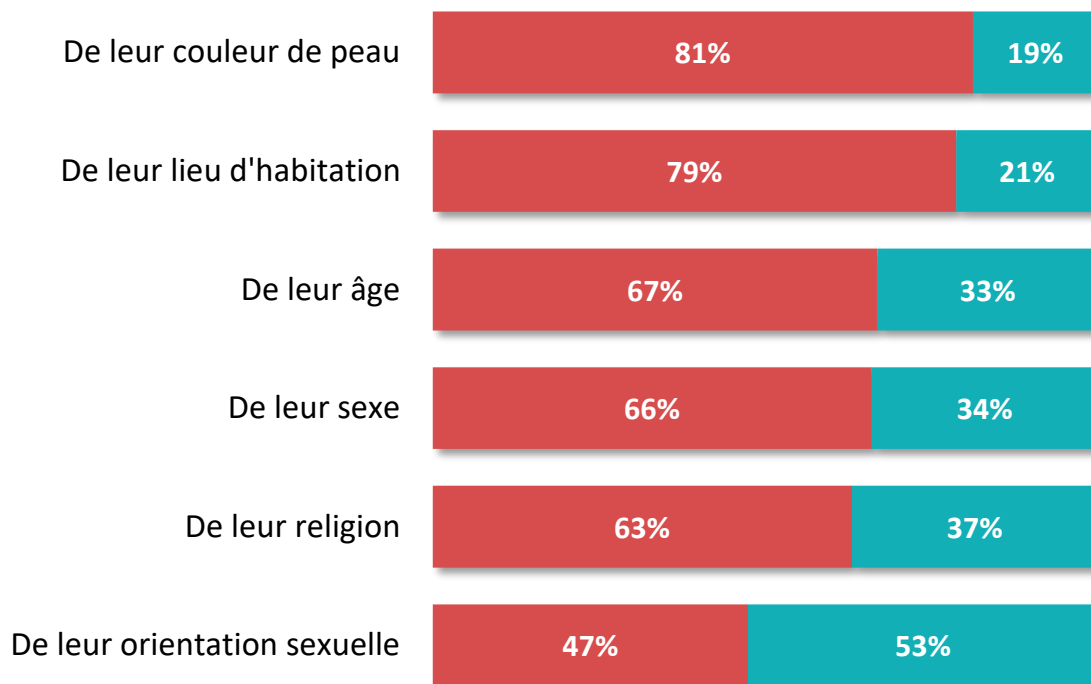


*Pour le grand public la question posée était « Etes-vous d'accord ou pas d'accord avec chacune des affirmations suivantes concernant la police ? »

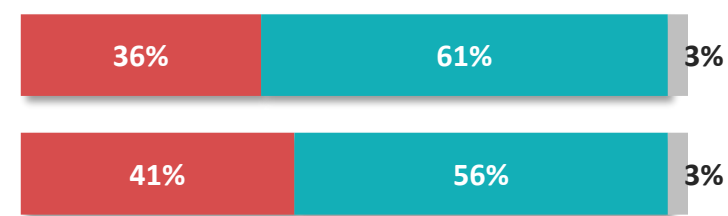


Le traitement des Français par les policiers

Q. Selon toi, les policiers traitent-ils différemment les Français en fonction... ?*



Item non posé au grand public



Item non posé au grand public



*Pour le grand public la question posée était « Selon vous, les policiers traitent-ils différemment les Français en fonction... ? »



L'opinion sur des réformes de la police

Q. Es-tu favorable ou opposé à chacune des mesures suivantes ?*



627 Communauté #Moijeune

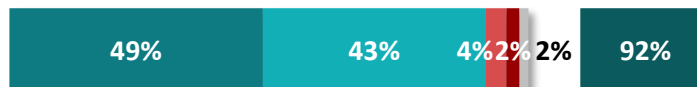
jeunes



1004 Grand public

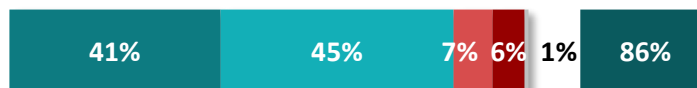
personnes

Une réforme de l'IGPN, la "police des polices" qui enquête en cas de violences policières



Item non posé au grand public

La mise en place d'une plateforme nationale de signalement des discriminations, gérée par l'Etat, le défenseur des droits et des associations



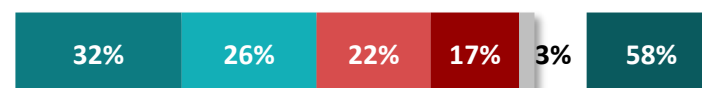
Item non posé au grand public

La généralisation des caméras piétons



Item non posé au grand public

La suppression des réductions de peine pour les personnes condamnées pour un crime commis contre un policier ou un gendarme



L'autorisation pour les forces de l'ordre d'utiliser des drones équipés de caméras



L'interdiction de diffuser des images permettant d'identifier un policier ou un gendarme en opération avec des commentaires incitant à la haine



L'autorisation pour les forces de l'ordre de porter leur arme dans un lieu recevant du public en dehors de leurs heures de service



Tout à fait favorable Plutôt favorable Plutôt opposé Tout à fait opposé NSP

*Pour le grand public la question posée était « Etes-vous favorable ou opposé à chacune des mesures suivantes ? »



L'opinion des jeunes sur les violences policières

Q. Concernant les violences policières, tu serais plutôt d'accord pour dire que :

Seule une infime partie des policiers et gendarmes en sont responsables : il faut poursuivre les coupables sans pour autant stigmatiser l'ensemble de la profession

65%

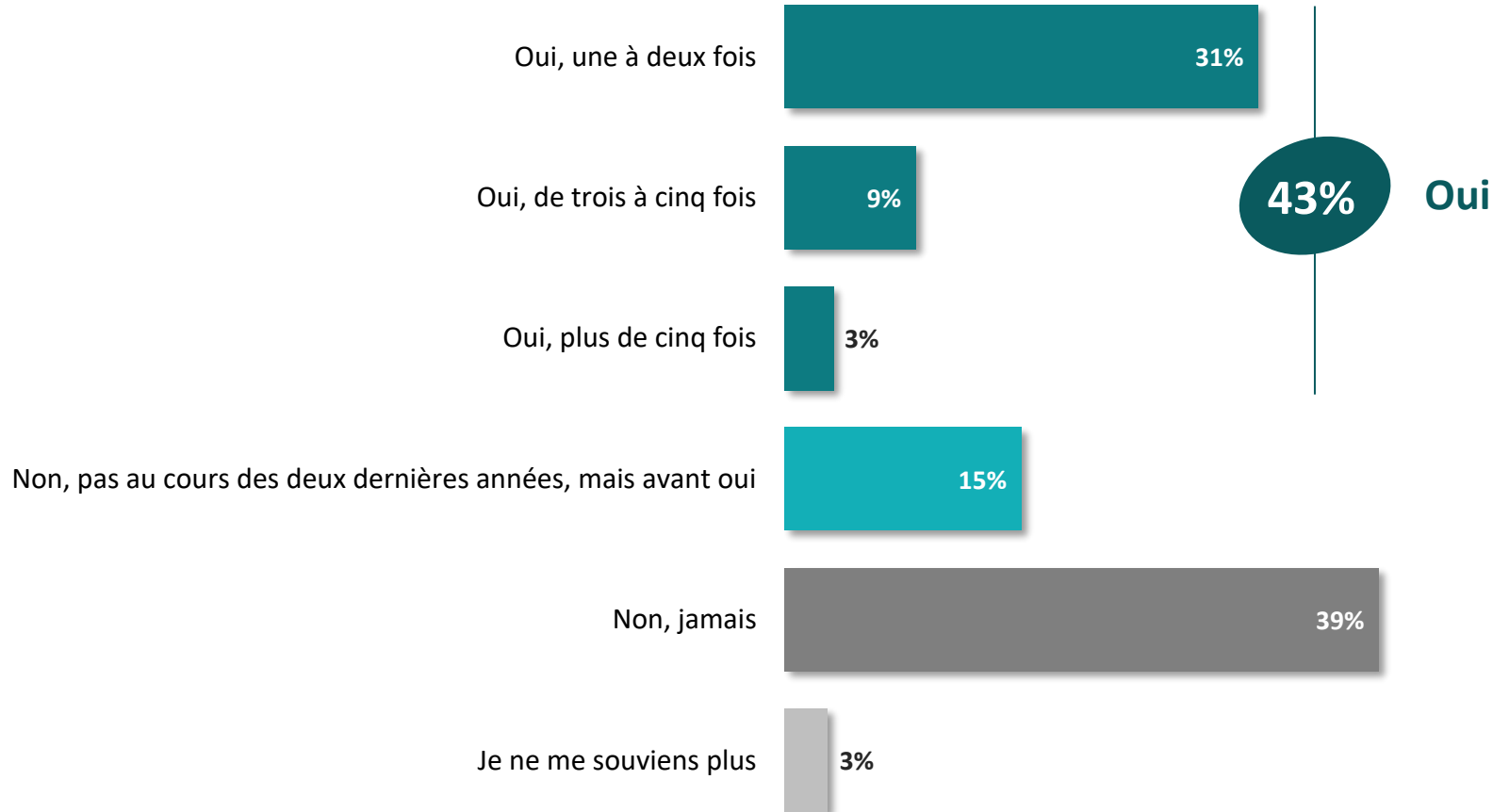
Le système donne trop de libertés aux policiers qui en abusent, avec parfois des conséquences dramatiques : la police doit connaître une profonde mutation

35%



L'expérience d'avoir été contrôlé par la police

Q. As-tu été contrôlé par la police ou la gendarmerie au cours des deux dernières années ?

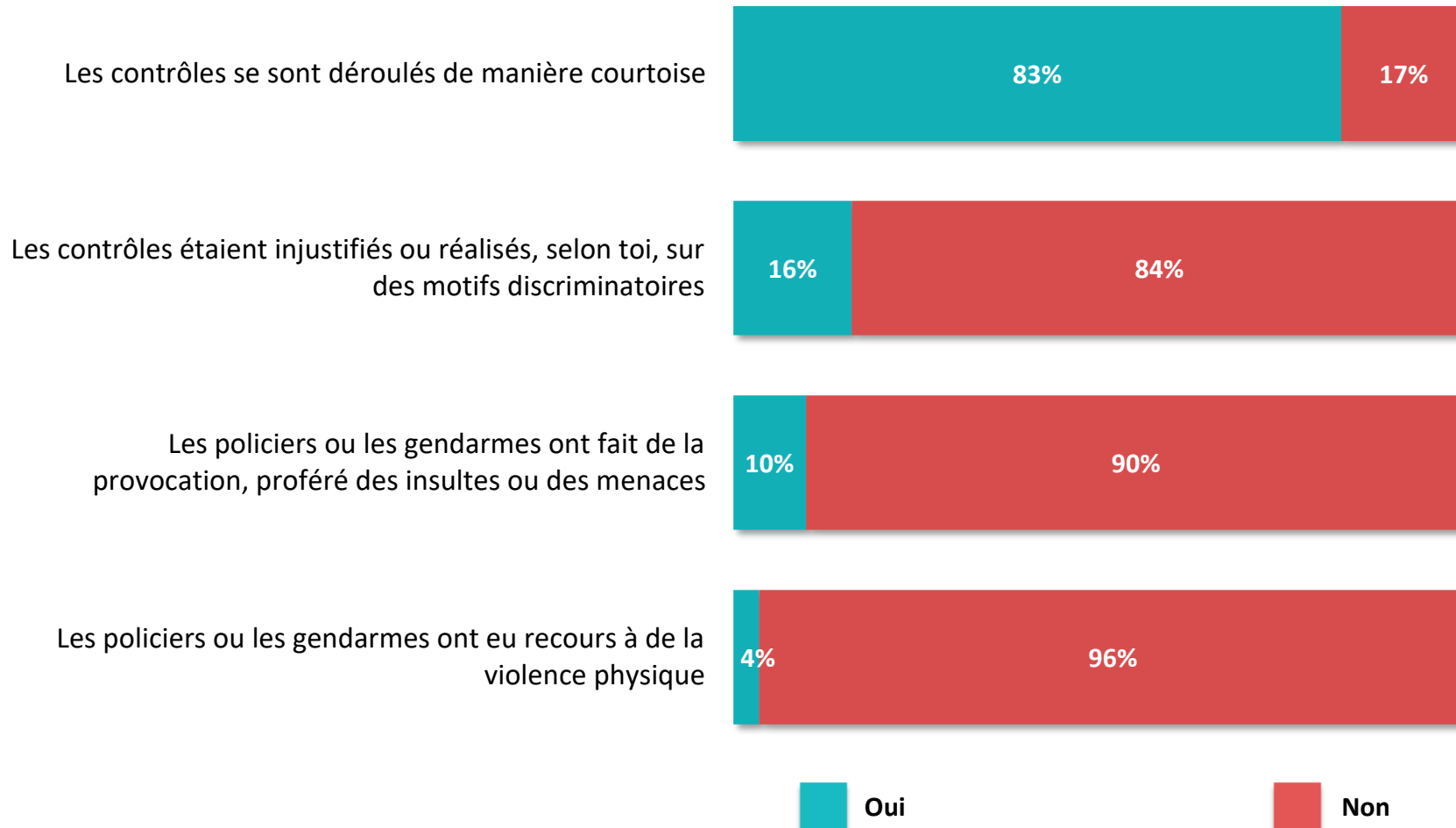




Le vécu des contrôles de police par les jeunes

Q. Les affirmations suivantes s'appliquent-elles à la situation que tu as vécue lors de ces contrôles ?

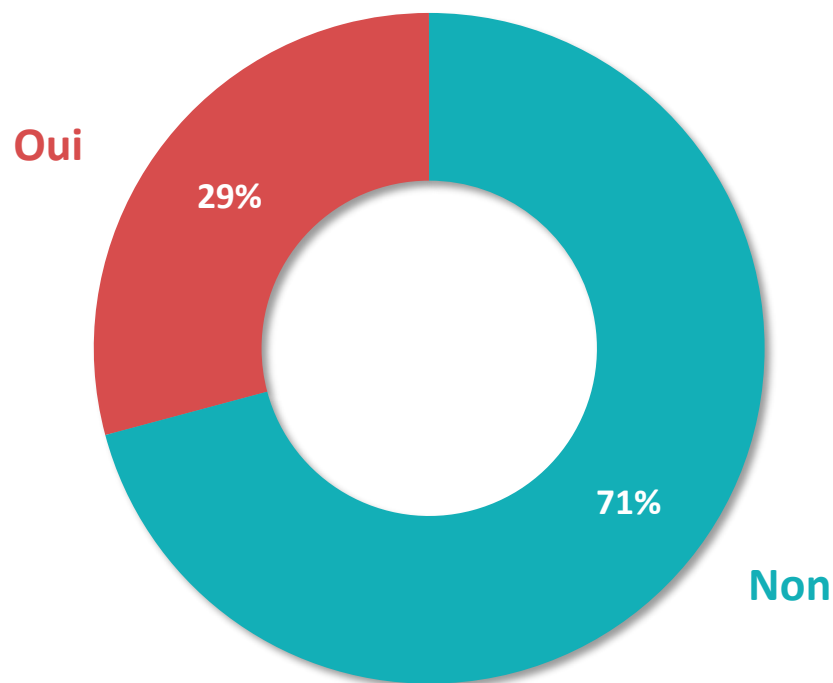
Question posée uniquement aux jeunes qui ont déjà vécu un contrôle de police, soit 58% de l'échantillon





Le sentiment d'inquiétude inspiré par la police

Q. As-tu déjà ressenti de l'inquiétude pour ta sécurité en présence de forces de l'ordre ?





Les Français et leur police : Une crise de confiance ?

L'analyse OpinionEye par OpinionWay : cliquez pour lire l'article !





“opinionway

PARIS – CASABLANCA – ALGER – TUNIS – VARSOVIE – ABIDJAN

www.opinion-way.com

« Rendre le monde intelligible pour agir aujourd’hui et imaginer demain. »