



# Les Français et le déconfinement

Mai 2021

*“opinionway*

15 place de la République 75003 Paris



**ESOMAR**  
| member

Square<sup>®</sup>  
Les Echos



**Frédéric Micheau**

Directeur général adjoint

Directeur du département Opinion

Tel: 01 81 81 83 00

[fmicheau@opinion-way.com](mailto:fmicheau@opinion-way.com)

# “LA MÉTHODOLOGIE

*“opinionway*



# La méthodologie



Echantillon de **1016 personnes** représentatif de la population française âgée de 18 ans et plus.

L'échantillon a été constitué selon **la méthode des quotas**, au regard des critères de sexe, d'âge, de catégorie socioprofessionnelle, de catégorie d'agglomération et de région de résidence.



L'échantillon a été interrogé par **questionnaire auto-administré en ligne sur système CAWI** (Computer Assisted Web Interview).



Les interviews ont été réalisées **les 11 et 12 mai 2021**.

*Pour les remercier de leur participation, les panélistes ont touché des incentives ou ont fait un don à l'association proposée de leur choix.*



OpinionWay a réalisé cette enquête en appliquant les procédures et règles de la **norme ISO 20252**.



Les résultats de ce sondage doivent être lus en tenant compte des **marges d'incertitude** : 1,5 à 3 points au plus pour un échantillon de 1000 répondants.

Toute publication totale ou partielle doit impérativement utiliser la mention complète suivante :  
« **Sondage OpinionWay - Square pour Les Echos et Radio Classique** »  
et aucune reprise de l'enquête ne pourra être dissociée de cet intitulé.



# Le profil des personnes interrogées

Population française âgée de 18 ans et plus.

**Source : INSEE, Bilan démographique 2015.**



	Sexe	%
	Hommes	48%
	Femmes	52%



	Age	%
	18-24 ans	10%
	25-34 ans	16%
	35-49 ans	25%
	50-64 ans	25%
	65 ans et plus	24%



	Région	%
	Ile-de-France	19%
	Nord-ouest	23%
	Nord-est	22%
	Sud-ouest	11%
	Sud-est	25%



	Activité professionnelle	%
	Agriculteurs	1%
	<b>Catégories socioprofessionnelles supérieures</b>	<b>26%</b>
	Artisans / Commerçants / Chefs d'entreprise	3%
	Professions libérales / Cadres	9%
	Professions intermédiaires	14%
	<b>Catégories populaires</b>	<b>30%</b>
	Employés	17%
	Ouvriers	13%
	<b>Inactifs</b>	<b>43%</b>
	Retraités	26%
	Autres inactifs	17%



	Taille d'agglomération	%
	Une commune rurale	23%
	De 2000 à 19 999 habitants	17%
	De 20 000 à 99 999 habitants	13%
	100 000 habitants et plus	30%
	Agglomération parisienne	17%

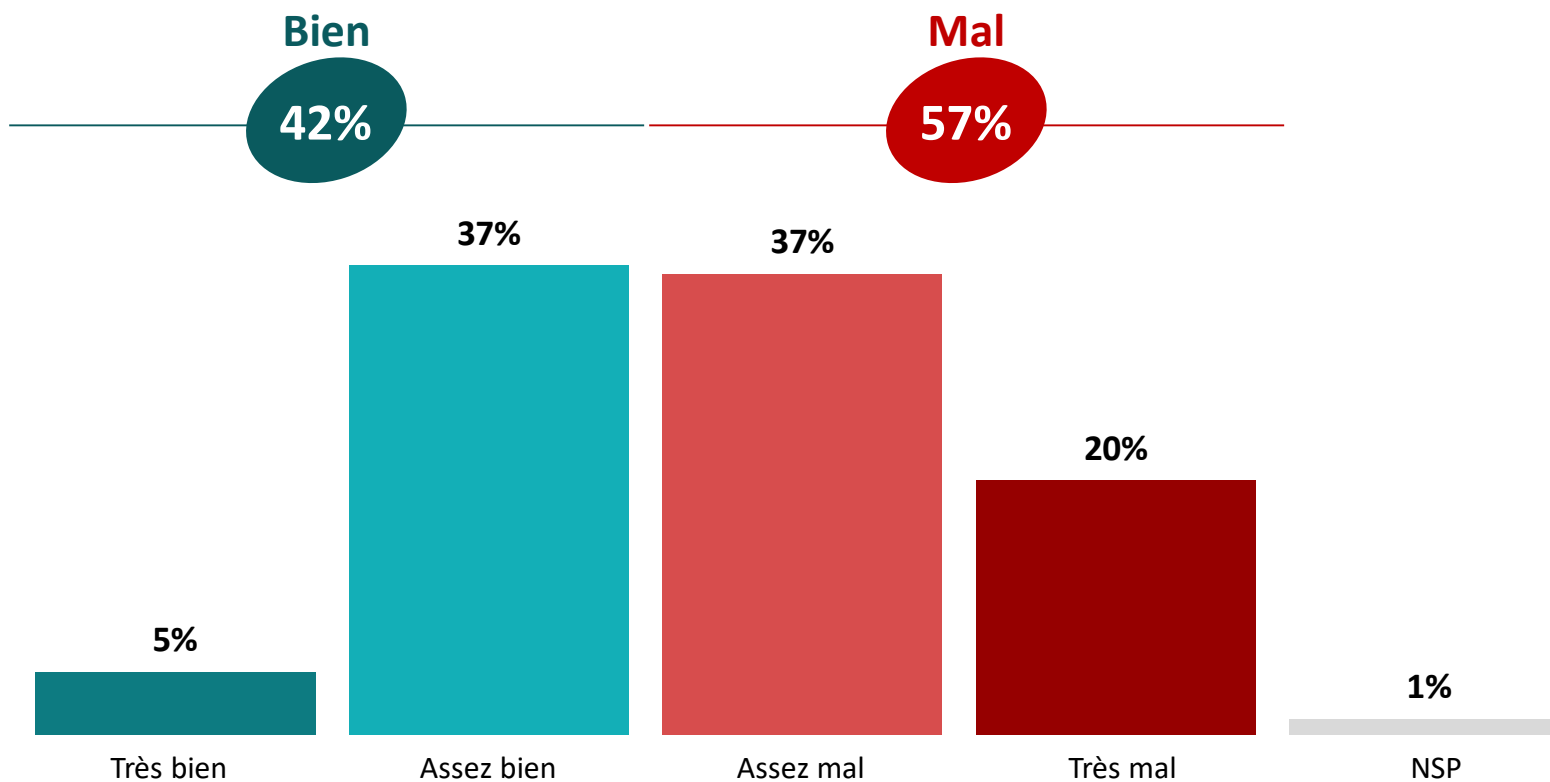
# “ LES RÉSULTATS

*“opinionway*



# L'opinion sur la préparation du déconfinement

Q. Diriez-vous que le gouvernement a bien ou mal préparé le déconfinement ?





# L'opinion sur la préparation du déconfinement

Q. Diriez-vous que le gouvernement a bien ou mal préparé le déconfinement ?



	% Total	Sexe		Âge					CSP		
		Homme	Femme	18-24 ans	25-34 ans	35-49 ans	50-64 ans	65 ans et plus	CSP +	CSP -	Inactif
<b>Sous-Total Bien</b>	<b>42%</b>	<b>42%</b>	<b>43%</b>	<b>44%</b>	<b>48%</b>	<b>42%</b>	<b>36%</b>	<b>45%</b>	<b>45%</b>	<b>42%</b>	<b>40%</b>
...Très bien	5%	6%	4%	5%	9%	3%	5%	4%	6%	5%	4%
...Assez bien	37%	36%	39%	39%	39%	39%	31%	41%	39%	37%	36%
<b>Sous-Total Mal</b>	<b>57%</b>	<b>57%</b>	<b>56%</b>	<b>55%</b>	<b>52%</b>	<b>56%</b>	<b>62%</b>	<b>55%</b>	<b>53%</b>	<b>57%</b>	<b>60%</b>
...Assez mal	37%	36%	37%	36%	33%	35%	38%	39%	35%	34%	40%
...Très mal	20%	21%	19%	19%	19%	21%	24%	16%	18%	23%	20%



# L'opinion sur la préparation du déconfinement

Q. Diriez-vous que le gouvernement a bien ou mal préparé le déconfinement ?



	% Total	Région					Catégorie d'agglomération				
		Ile-de-France	Nord ouest	Nord est	Sud ouest	Sud est	Commune rurale	De 2000 à 19 999 habitants	De 20 000 à 99 999 habitants	100 000 habitants et plus	Agglomération parisienne
<b>Sous-Total Bien</b>	<b>42%</b>	<b>40%</b>	<b>44%</b>	<b>43%</b>	<b>41%</b>	<b>43%</b>	<b>41%</b>	<b>47%</b>	<b>42%</b>	<b>41%</b>	<b>39%</b>
...Très bien	5%	5%	4%	7%	4%	4%	6%	3%	4%	5%	5%
...Assez bien	37%	35%	40%	36%	37%	39%	35%	44%	38%	36%	34%
<b>Sous-Total Mal</b>	<b>57%</b>	<b>59%</b>	<b>56%</b>	<b>57%</b>	<b>57%</b>	<b>55%</b>	<b>57%</b>	<b>53%</b>	<b>58%</b>	<b>57%</b>	<b>59%</b>
...Assez mal	37%	37%	35%	40%	32%	36%	35%	34%	36%	39%	38%
...Très mal	20%	22%	21%	17%	25%	19%	22%	19%	22%	18%	21%





# L'opinion sur la préparation du déconfinement

Q. Diriez-vous que le gouvernement a bien ou mal préparé le déconfinement ?

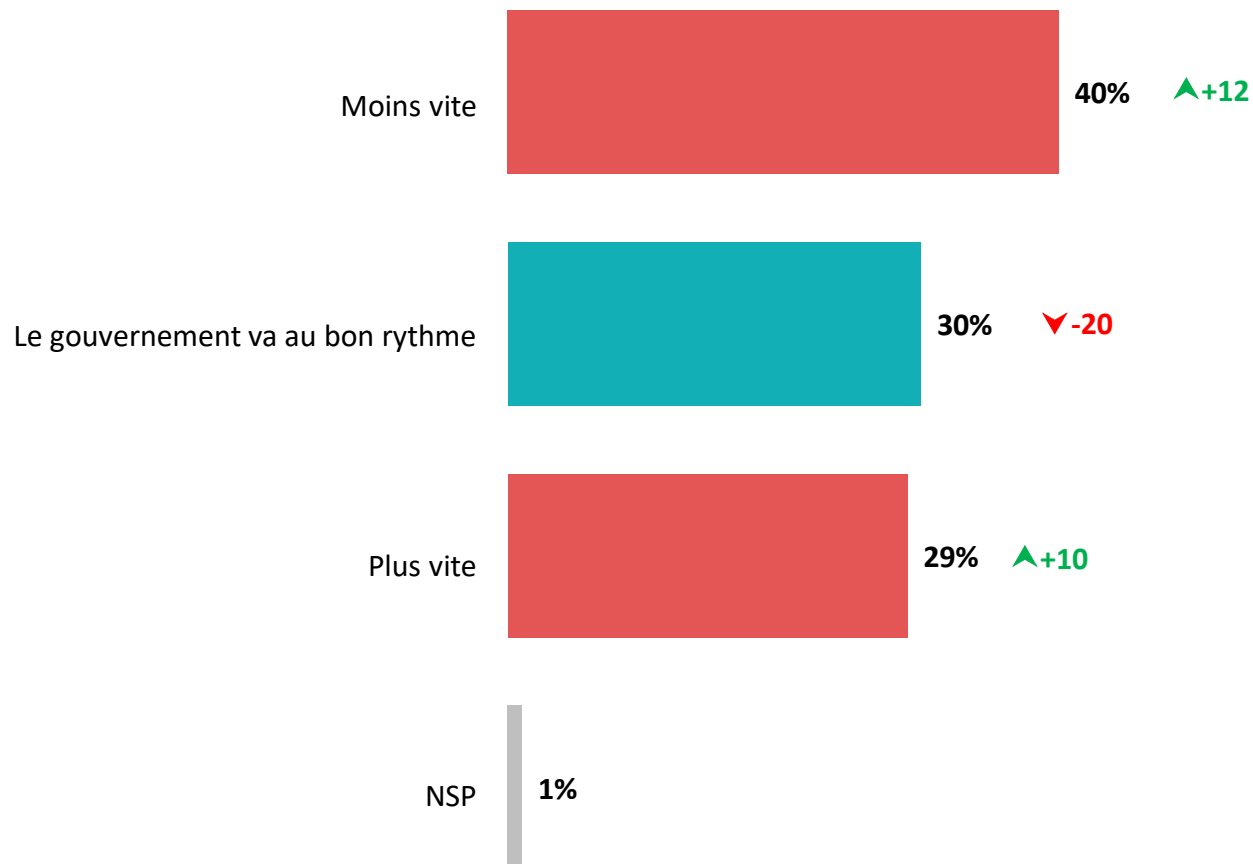


	% Total	Proximité partisane							Vote au premier tour de l'élection présidentielle de 2017				
		La France Insoumise	Parti socialiste	Europe écologie - Les Verts	La République en Marche	Les Républicains	Rassemblement national	Sans préférence partisane	Jean-Luc Mélenchon	Benoît Hamon	Emmanuel Macron	François Fillon	Marine Le Pen
<b>Sous-Total Bien</b>	<b>42%</b>	<b>37%</b>	<b>44%</b>	<b>52%</b>	<b>87%</b>	<b>46%</b>	<b>18%</b>	<b>36%</b>	<b>33%</b>	<b>50%</b>	<b>66%</b>	<b>47%</b>	<b>19%</b>
...Très bien	5%	11%	6%	1%	19%	-	2%	3%	8%	2%	10%	2%	2%
...Assez bien	37%	26%	38%	51%	68%	46%	16%	33%	25%	48%	56%	45%	17%
<b>Sous-Total Mal</b>	<b>57%</b>	<b>63%</b>	<b>55%</b>	<b>48%</b>	<b>12%</b>	<b>53%</b>	<b>82%</b>	<b>62%</b>	<b>65%</b>	<b>49%</b>	<b>33%</b>	<b>53%</b>	<b>80%</b>
...Assez mal	37%	36%	32%	38%	12%	37%	45%	40%	43%	36%	30%	37%	43%
...Très mal	20%	27%	23%	10%	-	16%	37%	22%	22%	13%	3%	16%	37%



# La satisfaction sur le rythme du déconfinement

Q. Selon vous, le gouvernement devrait-il aller plus vite ou moins vite dans le cadre du déconfinement ?



▲▼ : évolutions depuis mai 2020



# La satisfaction sur le rythme du déconfinement

Q. Selon vous, le gouvernement devrait-il aller plus vite ou moins vite dans le cadre du déconfinement ?



	% Total	Sexe		Âge					CSP		
		Homme	Femme	18-24 ans	25-34 ans	35-49 ans	50-64 ans	65 ans et plus	CSP +	CSP -	Inactif
...Moins vite	<b>40%</b>	40%	40%	44%	36%	40%	44%	38%	41%	35%	42%
Le gouvernement va au bon rythme	<b>30%</b>	30%	30%	29%	30%	28%	28%	34%	28%	31%	31%
...Plus vite	<b>29%</b>	29%	28%	27%	32%	30%	27%	27%	29%	33%	26%



# La satisfaction sur le rythme du déconfinement

Q. Selon vous, le gouvernement devrait-il aller plus vite ou moins vite dans le cadre du déconfinement ?



	% Total	Région					Catégorie d'agglomération				
		Ile-de-France	Nord ouest	Nord est	Sud ouest	Sud est	Commune rurale	De 2000 à 19 999 habitants	De 20 000 à 99 999 habitants	100 000 habitants et plus	Agglomération parisienne
...Moins vite	<b>40%</b>	45%	40%	43%	36%	36%	43%	35%	36%	40%	44%
Le gouvernement va au bon rythme	<b>30%</b>	27%	33%	27%	29%	33%	28%	32%	34%	31%	28%
...Plus vite	<b>29%</b>	26%	27%	28%	33%	29%	28%	32%	29%	27%	26%



# La satisfaction sur le rythme du déconfinement

Q. Selon vous, le gouvernement devrait-il aller plus vite ou moins vite dans le cadre du déconfinement ?



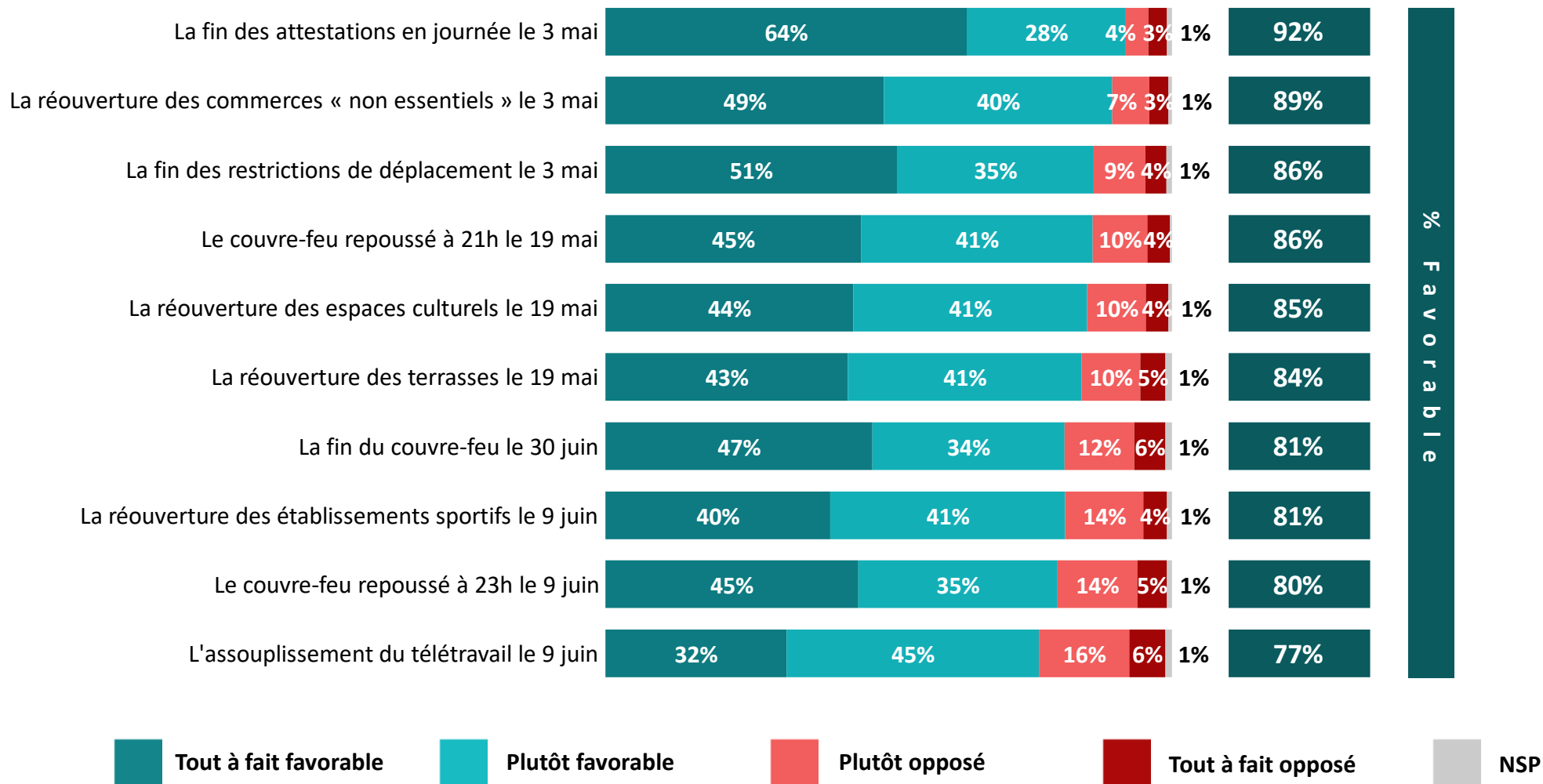
	% Total	Proximité partisane							Vote au premier tour de l'élection présidentielle de 2017				
		La France Insoumise	Parti socialiste	Europe écologie - Les Verts	La République en Marche	Les Républicains	Rassemblement national	Sans préférence partisane	Jean-Luc Mélenchon	Benoît Hamon	Emmanuel Macron	François Fillon	Marine Le Pen
...Moins vite	<b>40%</b>	55%	44%	37%	16%	42%	41%	44%	50%	37%	34%	39%	44%
Le gouvernement va au bon rythme	<b>30%</b>	11%	31%	42%	75%	34%	14%	26%	20%	41%	50%	32%	16%
...Plus vite	<b>29%</b>	30%	25%	19%	9%	23%	44%	29%	28%	21%	15%	29%	40%



# L'opinion sur les modalités du déconfinement

Q. Etes-vous favorable ou opposé à chacune des mesures suivantes annoncée dans le cadre déconfinement ?

1016 personnes



% Favorable

Tout à fait favorable
  Plutôt favorable
  Plutôt opposé
  Tout à fait opposé
  NSP



# L'opinion sur les modalités du déconfinement

Q. Etes-vous favorable ou opposé à chacune des mesures suivantes annoncée dans le cadre déconfinement ?



	% Favorable	Sexe		Âge					CSP		
		Homme	Femme	18-24 ans	25-34 ans	35-49 ans	50-64 ans	65 ans et plus	CSP +	CSP -	Inactif
La fin des attestations en journée le 3 mai	<b>92%</b>	91%	92%	81%	92%	90%	95%	96%	89%	96%	93%
La réouverture des commerces « non essentiels » le 3 mai	<b>89%</b>	87%	92%	78%	86%	89%	90%	97%	86%	92%	92%
La fin des restrictions de déplacement le 3 mai	<b>86%</b>	84%	88%	84%	85%	84%	86%	89%	84%	89%	88%
Le couvre-feu repoussé à 21h le 19 mai	<b>86%</b>	84%	88%	84%	83%	83%	88%	89%	86%	86%	87%
La réouverture des espaces culturels le 19 mai	<b>85%</b>	82%	88%	81%	83%	85%	84%	90%	85%	88%	85%
La réouverture des terrasses le 19 mai	<b>84%</b>	80%	88%	78%	83%	83%	85%	88%	84%	89%	83%
La fin du couvre-feu le 30 juin	<b>81%</b>	80%	83%	84%	86%	77%	79%	81%	83%	82%	79%
La réouverture des établissements sportifs le 9 juin	<b>81%</b>	79%	84%	79%	80%	84%	81%	80%	83%	88%	77%
Le couvre-feu repoussé à 23h le 9 juin	<b>80%</b>	81%	79%	76%	79%	77%	82%	82%	81%	82%	79%
L'assouplissement du télétravail le 9 juin	<b>77%</b>	76%	77%	66%	78%	71%	79%	84%	75%	80%	78%



# L'opinion sur les modalités du déconfinement

Q. Etes-vous favorable ou opposé à chacune des mesures suivantes annoncée dans le cadre déconfinement ?



	% Favorable	Région					Catégorie d'agglomération				
		Ile-de-France	Nord ouest	Nord est	Sud ouest	Sud est	Commune rurale	De 2000 à 19 999 habitants	De 20 000 à 99 999 habitants	100 000 habitants et plus	Agglomération parisienne
La fin des attestations en journée le 3 mai	<b>92%</b>	91%	89%	92%	92%	95%	93%	89%	91%	92%	92%
La réouverture des commerces « non essentiels » le 3 mai	<b>89%</b>	88%	87%	89%	90%	93%	92%	86%	88%	91%	87%
La fin des restrictions de déplacement le 3 mai	<b>86%</b>	87%	83%	86%	89%	88%	90%	84%	85%	85%	88%
Le couvre-feu repoussé à 21h le 19 mai	<b>86%</b>	87%	84%	86%	88%	87%	84%	85%	88%	86%	86%
La réouverture des espaces culturels le 19 mai	<b>85%</b>	85%	84%	82%	85%	90%	90%	79%	83%	85%	86%
La réouverture des terrasses le 19 mai	<b>84%</b>	83%	86%	83%	86%	85%	86%	81%	83%	85%	84%
La fin du couvre-feu le 30 juin	<b>81%</b>	81%	80%	79%	80%	85%	79%	79%	82%	83%	82%
La réouverture des établissements sportifs le 9 juin	<b>81%</b>	79%	80%	80%	82%	85%	83%	78%	83%	83%	80%
Le couvre-feu repoussé à 23h le 9 juin	<b>80%</b>	76%	79%	79%	82%	83%	79%	82%	80%	80%	78%
L'assouplissement du télétravail le 9 juin	<b>77%</b>	72%	77%	79%	73%	80%	81%	72%	76%	78%	74%





# L'opinion sur les modalités du déconfinement

Q. Etes-vous favorable ou opposé à chacune des mesures suivantes annoncée dans le cadre déconfinement ?

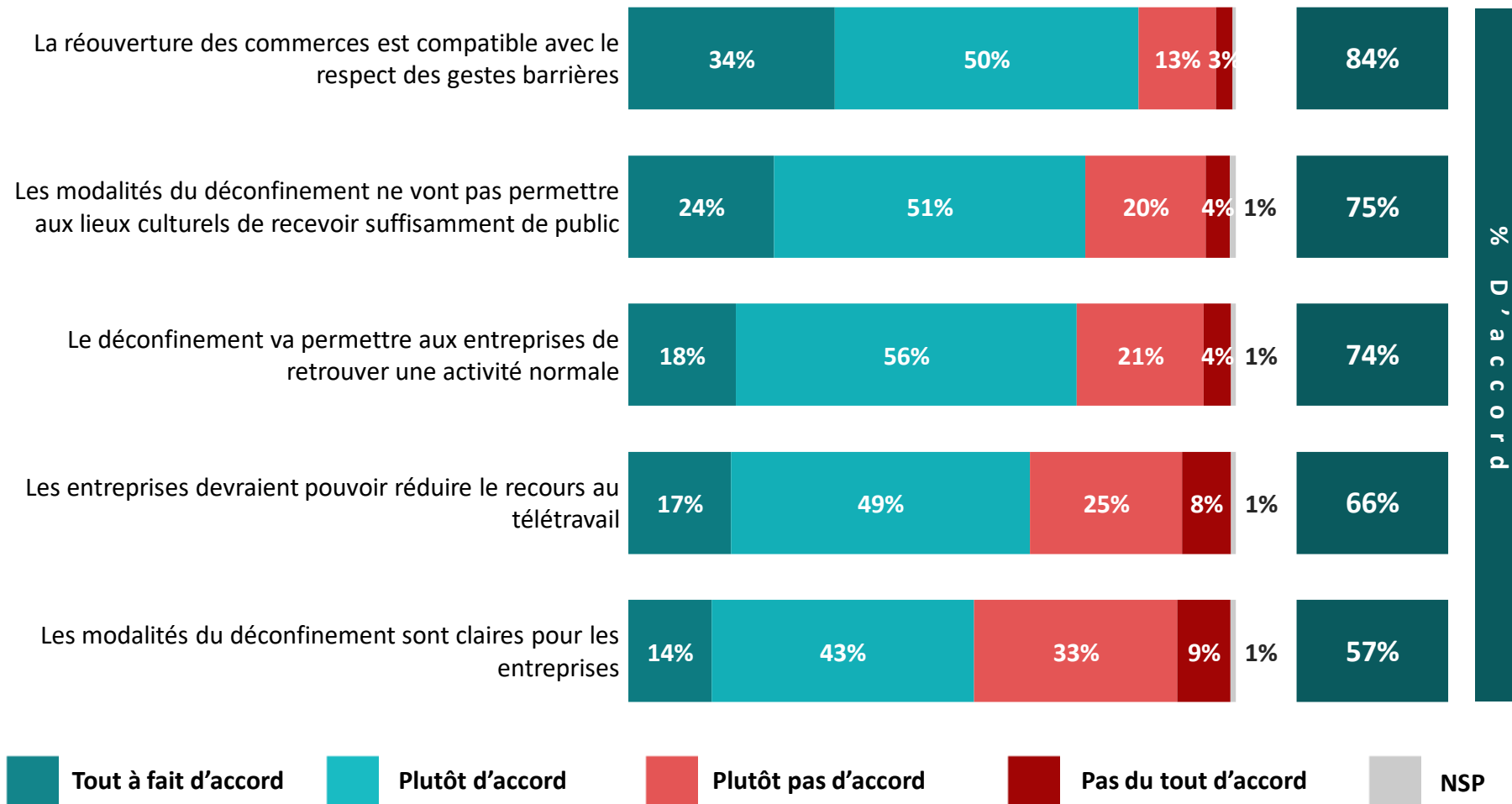


	% Favorable	Proximité partisane							Vote au premier tour de l'élection présidentielle de 2017				
		La France Insoumise	Parti socialiste	Europe écologie - Les Verts	La République en Marche	Les Républicains	Rassemblement national	Sans préférence partisane	Jean-Luc Mélenchon	Benoît Hamon	Emmanuel Macron	François Fillon	Marine Le Pen
La fin des attestations en journée le 3 mai	92%	94%	92%	98%	99%	91%	92%	87%	95%	99%	96%	94%	92%
La réouverture des commerces « non essentiels » le 3 mai	89%	93%	88%	93%	94%	92%	92%	85%	94%	94%	91%	94%	89%
La fin des restrictions de déplacement le 3 mai	86%	87%	79%	94%	93%	92%	87%	81%	90%	88%	91%	87%	81%
Le couvre-feu repoussé à 21h le 19 mai	86%	81%	87%	95%	95%	85%	78%	85%	91%	87%	91%	86%	80%
La réouverture des espaces culturels le 19 mai	85%	78%	82%	93%	96%	90%	77%	83%	87%	89%	92%	93%	77%
La réouverture des terrasses le 19 mai	84%	86%	86%	87%	98%	85%	80%	79%	90%	85%	90%	89%	81%
La fin du couvre-feu le 30 juin	81%	86%	86%	83%	89%	74%	80%	79%	86%	88%	82%	79%	76%
La réouverture des établissements sportifs le 9 juin	81%	76%	88%	88%	93%	75%	76%	79%	82%	87%	84%	81%	74%
Le couvre-feu repoussé à 23h le 9 juin	80%	80%	80%	92%	90%	74%	81%	75%	85%	84%	86%	73%	77%
L'assouplissement du télétravail le 9 juin	77%	75%	70%	78%	81%	83%	79%	72%	79%	74%	76%	86%	76%



# Les impacts du déconfinement sur les entreprises

Q. Êtes-vous d'accord ou pas d'accord avec chacune des affirmations suivantes concernant le déconfinement ?





# Les impacts du déconfinement sur les entreprises

Q. Êtes-vous d'accord ou pas d'accord avec chacune des affirmations suivantes concernant le déconfinement ?



	% D'accord	Sexe		Âge					CSP		
		Homme	Femme	18-24 ans	25-34 ans	35-49 ans	50-64 ans	65 ans et plus	CSP +	CSP -	Inactif
La réouverture des commerces est compatible avec le respect des gestes barrières	<b>84%</b>	83%	84%	72%	86%	86%	85%	84%	84%	89%	82%
Les modalités du déconfinement ne vont pas permettre aux lieux culturels de recevoir suffisamment de public	<b>75%</b>	73%	77%	67%	80%	78%	75%	72%	76%	82%	71%
Le déconfinement va permettre aux entreprises de retrouver une activité normale	<b>74%</b>	73%	74%	79%	73%	73%	70%	77%	67%	77%	77%
Les entreprises devraient pouvoir réduire le recours au télétravail	<b>66%</b>	68%	64%	67%	73%	65%	62%	67%	68%	70%	64%
Les modalités du déconfinement sont claires pour les entreprises	<b>57%</b>	54%	60%	62%	64%	61%	49%	53%	55%	61%	56%



# Les impacts du déconfinement sur les entreprises

Q. Êtes-vous d'accord ou pas d'accord avec chacune des affirmations suivantes concernant le déconfinement ?



1016

personnes

	% D'accord	Région					Catégorie d'agglomération				
		Ile-de-France	Nord ouest	Nord est	Sud ouest	Sud est	Commune rurale	De 2000 à 19 999 habitants	De 20 000 à 99 999 habitants	100 000 habitants et plus	Agglomération parisienne
La réouverture des commerces est compatible avec le respect des gestes barrières	<b>84%</b>	84%	83%	85%	80%	85%	86%	80%	86%	82%	86%
Les modalités du déconfinement ne vont pas permettre aux lieux culturels de recevoir suffisamment de public	<b>75%</b>	70%	77%	76%	73%	78%	77%	78%	67%	78%	71%
Le déconfinement va permettre aux entreprises de retrouver une activité normale	<b>74%</b>	73%	75%	73%	72%	75%	70%	77%	74%	76%	72%
Les entreprises devraient pouvoir réduire le recours au télétravail	<b>66%</b>	56%	68%	70%	63%	69%	69%	68%	63%	70%	57%
Les modalités du déconfinement sont claires pour les entreprises	<b>57%</b>	52%	62%	61%	53%	54%	58%	63%	62%	54%	50%



# Les impacts du déconfinement sur les entreprises

Q. Êtes-vous d'accord ou pas d'accord avec chacune des affirmations suivantes concernant le déconfinement ?



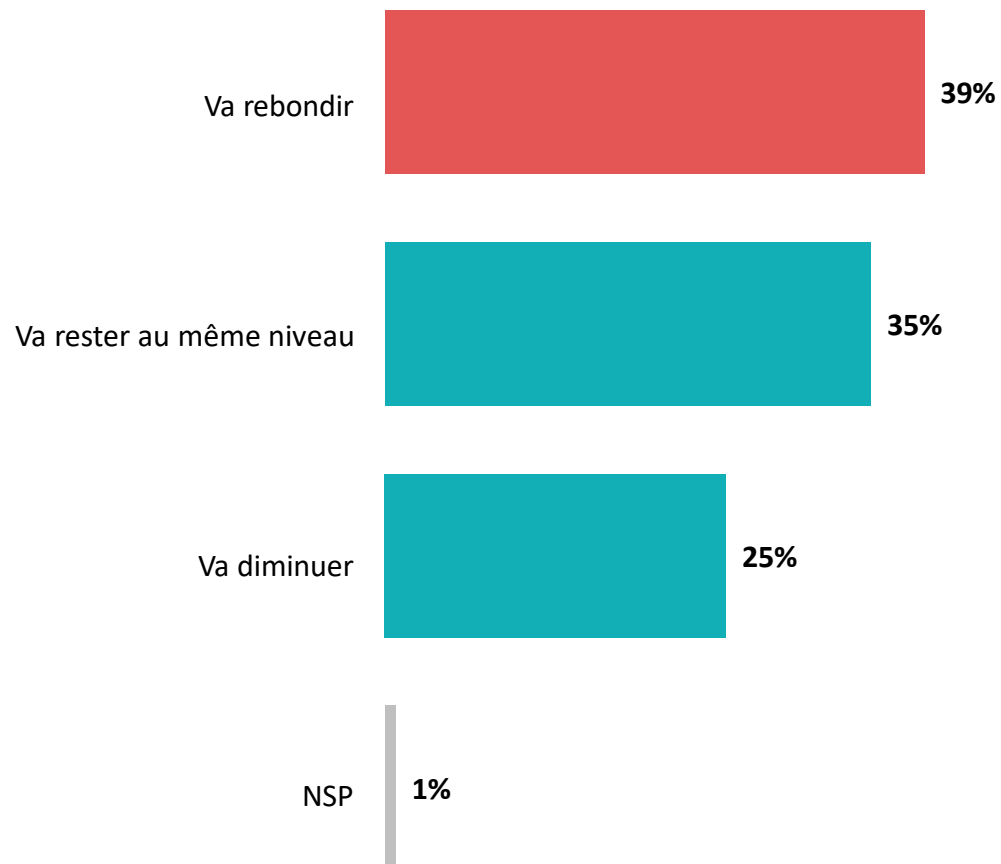
	Proximité partisane							Vote au premier tour de l'élection présidentielle de 2017					
	% D'accord	La France Insoumise	Parti socialiste	Europe écologie - Les Verts	La République en Marche	Les Républicains	Rassemblement national	Sans préférence partisane	Jean-Luc Mélenchon	Benoît Hamon	Emmanuel Macron	François Fillon	Marine Le Pen
La réouverture des commerces est compatible avec le respect des gestes barrières	84%	78%	83%	80%	96%	94%	86%	79%	83%	84%	85%	94%	85%
Les modalités du déconfinement ne vont pas permettre aux lieux culturels de recevoir suffisamment de public	75%	74%	85%	70%	58%	75%	78%	76%	80%	82%	69%	71%	77%
Le déconfinement va permettre aux entreprises de retrouver une activité normale	74%	65%	65%	68%	88%	83%	70%	74%	71%	68%	77%	78%	74%
Les entreprises devraient pouvoir réduire le recours au télétravail	66%	64%	67%	58%	64%	73%	67%	66%	62%	55%	60%	73%	67%
Les modalités du déconfinement sont claires pour les entreprises	57%	51%	46%	51%	77%	59%	52%	57%	52%	45%	68%	56%	53%



# L'évolution attendue de l'épidémie avec le déconfinement

Q. Avec le déconfinement, estimez-vous que l'épidémie... ?

  
1016  
personnes





# L'évolution attendue de l'épidémie avec le déconfinement

Q. Avec le déconfinement, estimez-vous que l'épidémie... ?



	% Total	Sexe		Âge					CSP		
		Homme	Femme	18-24 ans	25-34 ans	35-49 ans	50-64 ans	65 ans et plus	CSP +	CSP -	Inactif
Va rebondir	<b>39%</b>	40%	39%	44%	32%	37%	42%	41%	34%	34%	46%
Va rester au même niveau	<b>35%</b>	31%	39%	32%	42%	42%	33%	28%	35%	45%	29%
Va diminuer	<b>25%</b>	28%	22%	24%	25%	20%	25%	29%	30%	20%	25%



# L'évolution de l'épidémie avec le déconfinement

Q. Avec le déconfinement, estimez-vous que l'épidémie... ?



	% Total	Région					Catégorie d'agglomération				
		Ile-de-France	Nord ouest	Nord est	Sud ouest	Sud est	Commune rurale	De 2000 à 19 999 habitants	De 20 000 à 99 999 habitants	100 000 habitants et plus	Agglomération parisienne
Va rebondir	<b>39%</b>	40%	42%	36%	38%	40%	36%	41%	38%	40%	41%
Va rester au même niveau	<b>35%</b>	33%	36%	40%	34%	32%	40%	34%	32%	35%	33%
Va diminuer	<b>25%</b>	26%	21%	22%	28%	28%	22%	24%	30%	25%	25%





# L'évolution de l'épidémie avec le déconfinement

Q. Avec le déconfinement, estimez-vous que l'épidémie... ?



	% Total	Proximité partisane							Vote au premier tour de l'élection présidentielle de 2017				
		La France Insoumise	Parti socialiste	Europe écologie - Les Verts	La République en Marche	Les Républicains	Rassemblement national	Sans préférence partisane	Jean-Luc Mélenchon	Benoît Hamon	Emmanuel Macron	François Fillon	Marine Le Pen
Va rebondir	<b>39%</b>	39%	55%	31%	21%	47%	46%	37%	40%	42%	36%	39%	49%
...Va rester au même niveau	<b>35%</b>	31%	27%	48%	35%	27%	32%	41%	39%	30%	32%	29%	31%
...Va diminuer	<b>25%</b>	30%	16%	20%	44%	26%	21%	22%	20%	28%	30%	32%	20%



# L'ANALYSE D'OPINIONWAY

*“opinionway*



# Les principaux enseignements (1/3)

## Les Français jugent négativement la préparation du déconfinement malgré un large soutien de ses modalités

- **Alors que les premières modalités du déconfinement sont entrées en vigueur le 3 mai, une majorité des Français porte un jugement négatif sur son élaboration.** 57% des interviewés estiment ainsi que le gouvernement a mal préparé le déconfinement, contre 42% considérant qu'il l'a bien préparé. La critique apparaît de surcroît assez profonde : 20% des Français jugent que le gouvernement a très mal préparé le déconfinement.
  - Alors que la campagne de vaccination est un pilier de la stratégie de déconfinement du gouvernement, les personnes qui n'ont pas l'intention de se faire vacciner sont plus critiques du gouvernement. 64% d'entre elles jugent que le déconfinement a été mal préparé, contre 53% des personnes déjà vaccinées ou qui souhaitent l'être.
  - Le jugement sur l'action du gouvernement est largement indexé sur les sympathies politiques. 87% des sympathisants de LREM estiment que le déconfinement est bien préparé. Si plus de la moitié des sympathisants écologistes expriment également cette opinion (52%), seule une minorité des sympathisants socialistes (44%), de la France Insoumise (37%) ou même des Républicains (46%) approuvent le gouvernement, et même seulement 18% pour les sympathisants du Rassemblement National.
- **Malgré un jugement mitigé de la préparation du déconfinement, les Français approuvent largement les mesures annoncées par le gouvernement. 54% d'entre eux soutiennent même toutes les modalités du plan du gouvernement.** Les mesures déjà entrées en vigueur sont les plus approuvées : 92% pour la fin des attestations en journée, 89% pour la réouverture des commerces « non-essentiels » et 86% pour la fin des restrictions de déplacement. Toutes les mesures sont soutenues par au moins 80% des Français, hormis l'assouplissement du télétravail prévu le 9 juin, approuvé par 77%.
  - Les Français se montrent moins divisés sur les mesures concrètes que sur l'action globale du gouvernement. Même parmi les sympathisants du Rassemblement National et de la France Insoumise, les plus critiques, respectivement 48% et 47% approuvent toutes les mesures. 49% des sympathisants des Républicains et 51% des socialistes disent de même. Cette proportion monte à 58% pour les écologistes et même à 69% pour les sympathisants de LREM.



## Les principaux enseignements (2/3)

### Les Français s'attendent à un retour à la normale pour les entreprises grâce au déconfinement

- **Les Français se montrent optimistes sur l'impact du déconfinement sur l'activité des entreprises.** Alors que 57% estiment que ses modalités sont claires pour les entreprises, 74% considèrent qu'il leur permettra de retrouver une activité normale. 66% des interviewés estiment également que les entreprises devraient pouvoir réduire le recours au télétravail. Les Français affichent parallèlement de la sérénité concernant la réouverture des commerces, 84% jugeant que cela est compatible avec le respect des gestes barrières. **Ils émettent toutefois une réserve concernant la réouverture des lieux culturels, après plusieurs mois de fermeture. Pour 75% des personnes interrogées, les modalités du déconfinement ne vont pas leur permettre de recevoir suffisamment de public.**
- **Alors que de nombreux acteurs ont alerté sur les risques que pourrait faire courir un déconfinement trop rapide, une partie des Français exprime également des réserves sur le rythme choisi par le gouvernement.** 40% d'entre eux estiment que le gouvernement devrait aller moins vite dans le cadre du déconfinement. 30% des interviewés jugent que le gouvernement va au bon rythme, tandis que 29% souhaitent qu'il aille encore plus vite.
  - Les personnes qui n'ont pas l'intention de se faire vacciner sont plus nombreuses à souhaiter que le gouvernement aille plus vite dans le déconfinement (39% contre 24% des personnes déjà vaccinées ou ayant l'intention de l'être). 38% des personnes non vaccinées souhaitent au contraire un ralentissement du déconfinement (contre 41%).
  - Les sympathisants LREM sont les seuls à estimer en majorité que le gouvernement va au bon rythme (75%), bien que cette opinion soit aussi la plus partagée parmi les sympathisants écologistes (42%). D'autres opposants estiment surtout que le gouvernement devrait faire preuve de plus de prudence : c'est le cas de 42% des sympathisants des Républicains, 44% des sympathisants socialistes et 55% des sympathisants de la France insoumise. Les sympathisants du Rassemblement national se divisent : 41% estiment que le gouvernement devrait aller moins vite, alors que 44% trouvent au contraire qu'il devrait accélérer le déconfinement.



## Les principaux enseignements (3/3)

**Un rebond de l'épidémie est anticipé avec le déconfinement, perçu comme trop rapide par beaucoup**

- **Ce jugement sur le rythme du gouvernement fait écho à l'impact attendu du déconfinement sur l'épidémie. 39% des Français s'attendent ainsi à ce que le déconfinement provoque un rebond épidémique**, 35% une stagnation de l'épidémie. Un quart de la population estime que l'épidémie continuera à reculer malgré le déconfinement.
  - Les sympathisants des différents courants politiques tendent à afficher des anticipations différentes de l'impact du déconfinement sur l'épidémie. Les sympathisants LREM s'attendent avant tout à une poursuite du recul de l'épidémie (44%) et les sympathisants écologistes à une stagnation (48%). Les sympathisants des autres partis d'oppositions s'attendent plutôt à ce que l'épidémie rebondisse : ce jugement est partagé par 39% pour les sympathisants de la France Insoumise, 46% pour ceux du Rassemblement National, 47% pour ceux des Républicains. Les plus pessimistes sont les sympathisants socialistes, 55% d'entre eux s'attendant à un rebond épidémique avec le déconfinement.

# WE ARE DIGITAL !

Fondé en 2000 sur cette idée radicalement innovante pour l'époque, OpinionWay a été précurseur dans le renouvellement des pratiques de la profession des études marketing et d'opinion.

Forte d'une croissance continue depuis sa création, l'entreprise n'a eu de cesse de s'ouvrir vers de nouveaux horizons pour mieux adresser toutes les problématiques marketing et sociétales, en intégrant à ses méthodologies le Social Média Intelligence, l'exploitation de la smart data, les dynamiques créatives de co-construction, les approches communautaires et le storytelling.

Aujourd'hui OpinionWay poursuit sa dynamique de croissance en s'implantant géographiquement sur des zones à fort potentiel que sont l'Europe de l'Est et l'Afrique.



## Rendre le monde intelligible pour agir aujourd'hui et imaginer demain

C'est la mission qui anime les collaborateurs d'OpinionWay et qui fonde la relation qu'ils tissent avec leurs clients.

Le plaisir ressenti à apporter les réponses aux questions qu'ils se posent, à réduire l'incertitude sur les décisions à prendre, à tracker les insights pertinents et à co-construire les solutions d'avenir, nourrit tous les projets sur lesquels ils interviennent.

Cet enthousiasme associé à un véritable goût pour l'innovation et la transmission expliquent que nos clients expriment une haute satisfaction après chaque collaboration - 8,9/10, et un fort taux de recommandation - 3,88/4.

Le plaisir, l'engagement et la stimulation intellectuelle sont les trois mantras de nos interventions.

# “*opinionway*”

15 place de la République  
75003 Paris

PARIS  
CASABLANCA  
ALGER  
VARSOVIE  
ABIDJAN

## RESTONS CONNECTÉS !

[www.opinion-way.com](http://www.opinion-way.com)



### Envie d'aller plus loin ?

Recevez chaque semaine nos derniers résultats d'études dans votre boîte mail en vous abonnant à notre [newsletter!](#)