



# Les Français et le prélèvement à la source de l'impôt sur le revenu

Mai 2018

*“opinionway*

15 place de la République 75003 Paris



**ESOMAR**  
member

## Les Echos



 Comdata Group

**Frédéric Micheau**

Directeur des études d'opinion

Directeur de département

Tel: 01 81 81 83 00

[fmicheau@opinion-way.com](mailto:fmicheau@opinion-way.com)

# “ LA MÉTHODOLOGIE

*“opinionway*



# La méthodologie



Echantillon de **1058 personnes** représentatif de la population française âgée de 18 ans et plus.

L'échantillon a été constitué selon **la méthode des quotas**, au regard des critères de sexe, d'âge, de catégorie socioprofessionnelle, de catégorie d'agglomération et de région de résidence.



L'échantillon a été interrogé par **questionnaire auto-administré en ligne sur système CAWI** (Computer Assisted Web Interview).



Les interviews ont été réalisées du **16 au 17 mai 2018**.

*Pour les remercier de leur participation, les panélistes ont touché des incentives ou ont fait un don à l'association proposée de leur choix.*



OpinionWay a réalisé cette enquête en appliquant les procédures et règles de la **norme ISO 20252**.



Les résultats de ce sondage doivent être lus en tenant compte des **marges d'incertitude** : 1,5 à 3 points au plus pour un échantillon de 1000 répondants.

**Toute publication totale ou partielle doit impérativement utiliser la mention complète suivante :**

**« Sondage OpinionWay et Comdata Group pour Les Echos et Radio Classique »**

**et aucune reprise de l'enquête ne pourra être dissociée de cet intitulé.**



# Le profil des personnes interrogées

Population française âgée de 18 ans et plus.

**Source : INSEE, Bilan démographique 2015.**



	Sexe	%
	Hommes	48%
	Femmes	52%



	Age	%
	18-24 ans	10%
	25-34 ans	16%
	35-49 ans	25%
	50-64 ans	25%
	65 ans et plus	24%



	Région	%
	Ile-de-France	18%
	Nord ouest	24%
	Nord est	22%
	Sud ouest	11%
	Sud est	25%



	Activité professionnelle	%
	Agriculteurs	1%
	<b>Catégories socioprofessionnelles supérieures</b>	<b>26%</b>
	Artisans / Commerçants / Chefs d'entreprise	3%
	Professions libérales / Cadres	9%
	Professions intermédiaires	14%
	<b>Catégories populaires</b>	<b>30%</b>
	Employés	17%
	Ouvriers	13%
	<b>Inactifs</b>	<b>43%</b>
	Retraités	26%
	Autres inactifs	17%



	Taille d'agglomération	%
	Une commune rurale	24%
	De 2000 à 19 999 habitants	17%
	De 20 000 à 99 999 habitants	13%
	100 000 habitants et plus	30%
	Agglomération parisienne	16%

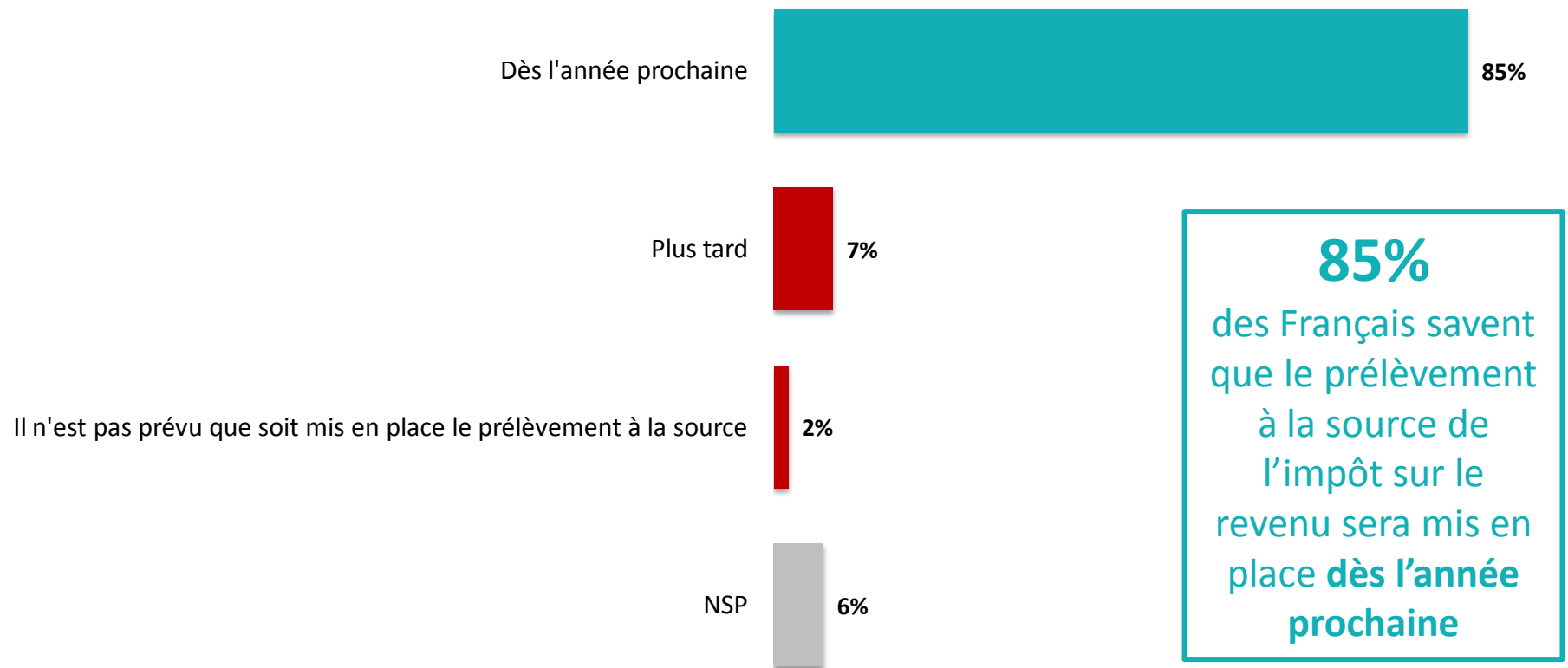


# LES RÉSULTATS



# La mise en place du prélèvement à la source de l'impôt sur le revenu

Q. Selon vous, le prélèvement à la source de l'impôt sur le revenu va être mis en place... ?





# La mise en place du prélèvement à la source de l'impôt sur le revenu

Q. Selon vous, le prélèvement à la source de l'impôt sur le revenu va être mis en place... ?



	% Total	Sexe		Âge					Statut		
		Homme	Femme	18-24 ans	25-34 ans	35-49 ans	50-64 ans	65 ans et plus	CSP +	CSP -	Inactif
Dès l'année prochaine	<b>85%</b>	86%	84%	72%	81%	82%	89%	91%	82%	86%	87%
Plus tard	<b>7%</b>	6%	8%	20%	9%	8%	4%	4%	7%	8%	6%
Il n'est pas prévu que soit mis en place le prélèvement à la source	<b>2%</b>	2%	2%	3%	5%	2%	1%	-	1%	3%	1%



# La mise en place du prélèvement à la source de l'impôt sur le revenu

Q. Selon vous, le prélèvement à la source de l'impôt sur le revenu va être mis en place ?



	% Total	Statut						Vote au 1 <sup>er</sup> tour 2017 – Présidentielle 2017				
		A son compte	Salarié	... dont salarié du public	... dont salarié du privé	Chômeur	Retraité	J.-L. Mélenchon	B. Hamon	E. Macron	F. Fillon	M. Le Pen
Dès l'année prochaine	<b>85%</b>	70%	86%	85%	86%	77%	92%	91%	91%	91%	90%	85%
Plus tard	<b>7%</b>	7%	8%	8%	8%	13%	3%	5%	5%	6%	6%	8%
Il n'est pas prévu que soit mis en place le prélèvement à la source	<b>2%</b>	2%	2%	2%	2%	3%	-	1%	1%	-	-	2%





# La mise en place du prélèvement à la source de l'impôt sur le revenu

Q. Selon vous, le prélèvement à la source de l'impôt sur le revenu va être mis en place... ?

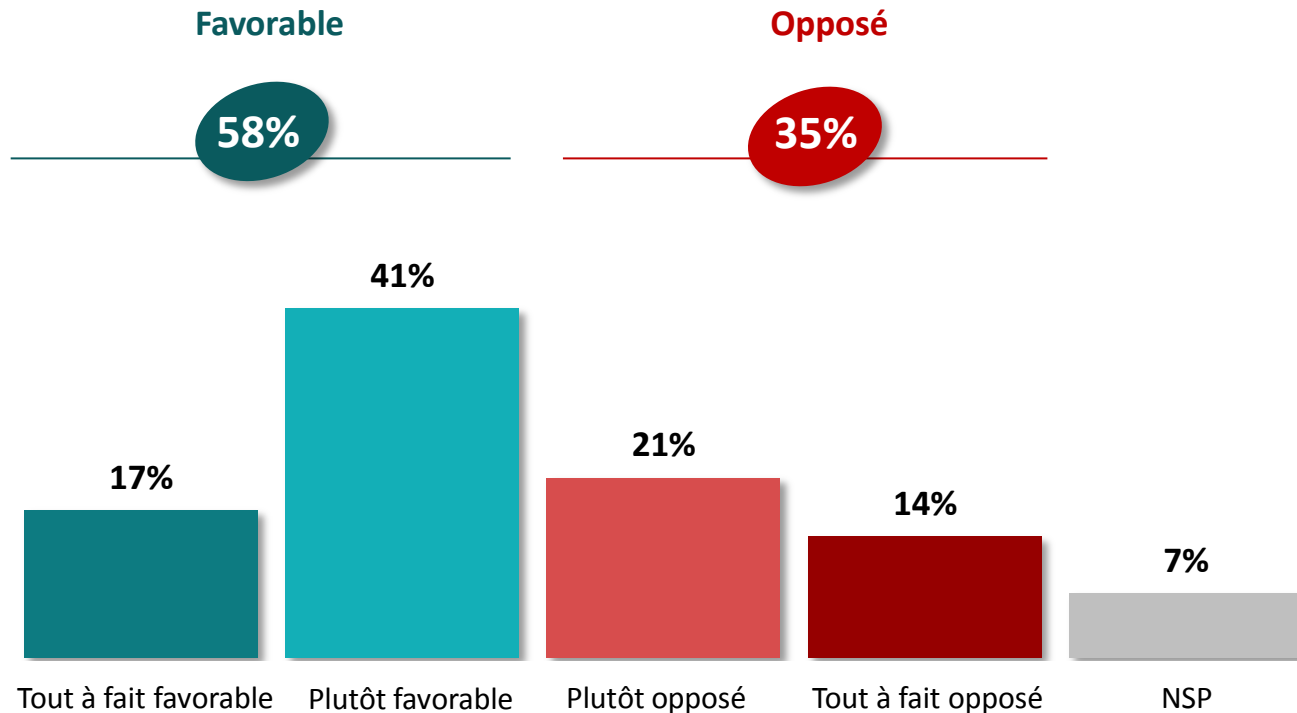


	% Total	Proximité partisane					
		La France Insoumise / PC	Parti socialiste	La République en Marche	Les Républicains	Front National	Sans préférence partisane
Dès l'année prochaine	<b>85%</b>	93%	89%	90%	87%	80%	82%
Plus tard	<b>7%</b>	4%	8%	6%	7%	7%	7%
Il n'est pas prévu que soit mis en place le prélèvement à la source	<b>2%</b>	1%	2%	-	-	1%	5%



# L'opinion sur le prélèvement à la source de l'impôt sur le revenu

Q. Au 1er janvier 2019, le prélèvement à la source de l'impôt sur le revenu sera mis en place. Y êtes-vous favorable ou opposé ?





# L'opinion sur le prélèvement à la source de l'impôt sur le revenu

Q. Au 1er janvier 2019, le prélèvement à la source de l'impôt sur le revenu sera mis en place. Y êtes-vous favorable ou opposé ?



	% Total	Sexe		Âge					Statut		
		Homme	Femme	18-24 ans	25-34 ans	35-49 ans	50-64 ans	65 ans et plus	CSP +	CSP -	Inactif
<b>Sous-total Favorable</b>	<b>58%</b>	<b>57%</b>	<b>58%</b>	<b>56%</b>	<b>58%</b>	<b>55%</b>	<b>58%</b>	<b>60%</b>	<b>55%</b>	<b>53%</b>	<b>62%</b>
Tout à fait favorable	17%	18%	16%	17%	17%	13%	21%	18%	18%	14%	18%
Plutôt favorable	41%	39%	42%	39%	41%	42%	37%	42%	37%	39%	44%
<b>Sous-total Opposé</b>	<b>35%</b>	<b>36%</b>	<b>34%</b>	<b>37%</b>	<b>36%</b>	<b>36%</b>	<b>33%</b>	<b>34%</b>	<b>34%</b>	<b>42%</b>	<b>31%</b>
Plutôt opposé	21%	21%	21%	22%	18%	21%	20%	23%	19%	25%	20%
Tout à fait opposé	14%	15%	13%	15%	18%	15%	13%	11%	15%	17%	11%



# L'opinion sur le prélèvement à la source de l'impôt sur le revenu

Q. Au 1er janvier 2019, le prélèvement à la source de l'impôt sur le revenu sera mis en place. Y êtes-vous favorable ou opposé ?



	Statut							Vote au 1 <sup>er</sup> tour 2017 – Présidentielle 2017				
	% Total	A son compte	Salarié	... dont salarié du public	... dont salarié du privé	Chômeur	Retraité	J.-L. Mélenchon	B. Hamon	E. Macron	F. Fillon	M. Le Pen
<b>Sous-total Favorable</b>	<b>58%</b>	<b>48%</b>	<b>54%</b>	<b>54%</b>	<b>55%</b>	<b>61%</b>	<b>62%</b>	<b>59%</b>	<b>63%</b>	<b>79%</b>	<b>58%</b>	<b>43%</b>
Tout à fait favorable	17%	14%	16%	13%	18%	17%	18%	21%	20%	28%	15%	12%
Plutôt favorable	41%	34%	38%	41%	37%	44%	44%	38%	43%	51%	43%	31%
<b>Sous-total Opposé</b>	<b>35%</b>	<b>30%</b>	<b>39%</b>	<b>40%</b>	<b>38%</b>	<b>35%</b>	<b>32%</b>	<b>36%</b>	<b>34%</b>	<b>17%</b>	<b>38%</b>	<b>52%</b>
Plutôt opposé	21%	8%	24%	25%	23%	13%	21%	24%	26%	12%	22%	26%
Tout à fait opposé	14%	22%	15%	15%	15%	22%	11%	12%	8%	5%	16%	26%



# L'opinion sur le prélèvement à la source de l'impôt sur le revenu

Q. Au 1er janvier 2019, le prélèvement à la source de l'impôt sur le revenu sera mis en place. Y êtes-vous favorable ou opposé ?



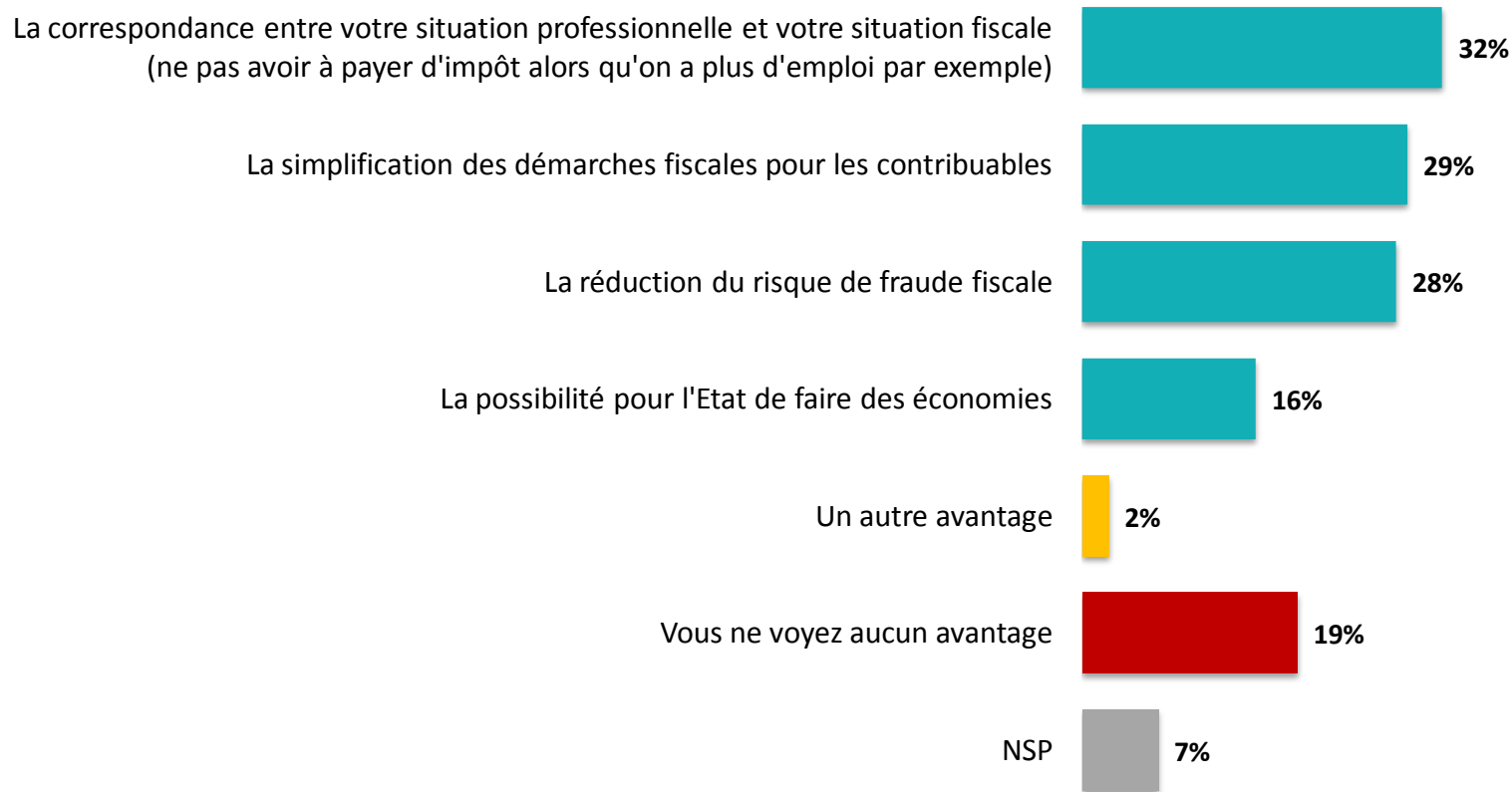
	% Total	Proximité partisane					
		La France Insoumise / PC	Parti socialiste	La République en Marche	Les Républicains	Front National	Sans préférence partisane
<b>Sous-total Favorable</b>	<b>58%</b>	<b>59%</b>	<b>73%</b>	<b>87%</b>	<b>45%</b>	<b>42%</b>	<b>51%</b>
Tout à fait favorable	17%	16%	18%	38%	9%	15%	11%
Plutôt favorable	41%	43%	55%	49%	36%	27%	40%
<b>Sous-total Opposé</b>	<b>35%</b>	<b>36%</b>	<b>26%</b>	<b>8%</b>	<b>49%</b>	<b>46%</b>	<b>40%</b>
Plutôt opposé	21%	23%	17%	6%	28%	26%	23%
Tout à fait opposé	14%	13%	9%	2%	21%	20%	17%



# Les avantages du prélèvement à la source de l'impôt sur le revenu

Q. Quels sont selon vous les principaux avantages du prélèvement à la source de l'impôt sur le revenu ?

Deux réponses possibles – Total supérieur à 100%





# Les avantages du prélèvement à la source de l'impôt sur le revenu

Q. Quels sont selon vous les principaux avantages du prélèvement à la source de l'impôt sur le revenu ?



Deux réponses possibles – Total supérieur à 100%

	% Total	Sexe		Âge					Statut		
		Homme	Femme	18-24 ans	25-34 ans	35-49 ans	50-64 ans	65 ans et plus	CSP +	CSP -	Inactif
La correspondance entre votre situation professionnelle et votre situation fiscale (ne pas avoir à payer d'impôt alors qu'on a plus d'emploi par exemple)	<b>32%</b>	32%	33%	35%	37%	32%	31%	30%	36%	33%	30%
La simplification des démarches fiscales pour les contribuables	<b>29%</b>	27%	32%	27%	29%	32%	30%	26%	24%	31%	31%
La réduction du risque de fraude fiscale	<b>28%</b>	26%	31%	31%	25%	27%	30%	27%	25%	27%	30%
La possibilité pour l'Etat de faire des économies	<b>16%</b>	18%	13%	17%	18%	14%	14%	17%	17%	15%	14%
Un autre avantage	<b>2%</b>	4%	1%	3%	1%	2%	3%	2%	4%	1%	2%
Vous ne voyez aucun avantage	<b>19%</b>	21%	18%	13%	16%	19%	20%	23%	14%	24%	19%



# Les avantages du prélèvement à la source de l'impôt sur le revenu

Q. Quels sont selon vous les principaux avantages du prélèvement à la source de l'impôt sur le revenu ?

Deux réponses possibles – Total supérieur à 100%



	Statut						Vote au 1 <sup>er</sup> tour 2017 – Présidentielle 2017					
	% Total	A son compte	Salarié	... dont salarié du public	... dont salarié du privé	Chômeur	Retraité	J.-L. Mélenchon	B. Hamon	E. Macron	F. Fillon	M. Le Pen
La correspondance entre votre situation professionnelle et votre situation fiscale (ne pas avoir à payer d'impôt alors qu'on a plus d'emploi par exemple)	<b>32%</b>	27%	36%	39%	34%	25%	30%	34%	45%	39%	33%	31%
La simplification des démarches fiscales pour les contribuables	<b>29%</b>	16%	28%	26%	29%	33%	27%	30%	38%	42%	25%	23%
La réduction du risque de fraude fiscale	<b>28%</b>	22%	27%	28%	26%	32%	30%	26%	27%	30%	28%	30%
La possibilité pour l'Etat de faire des économies	<b>16%</b>	15%	17%	14%	18%	16%	16%	17%	12%	17%	19%	16%
Un autre avantage	<b>2%</b>	1%	2%	1%	3%	3%	2%	3%	2%	1%	4%	2%
Vous ne voyez aucun avantage	<b>19%</b>	19%	19%	18%	19%	22%	22%	24%	16%	10%	22%	24%





# Les avantages du prélèvement à la source de l'impôt sur le revenu

Q. Quels sont selon vous les principaux avantages du prélèvement à la source de l'impôt sur le revenu ?

Deux réponses possibles – Total supérieur à 100%



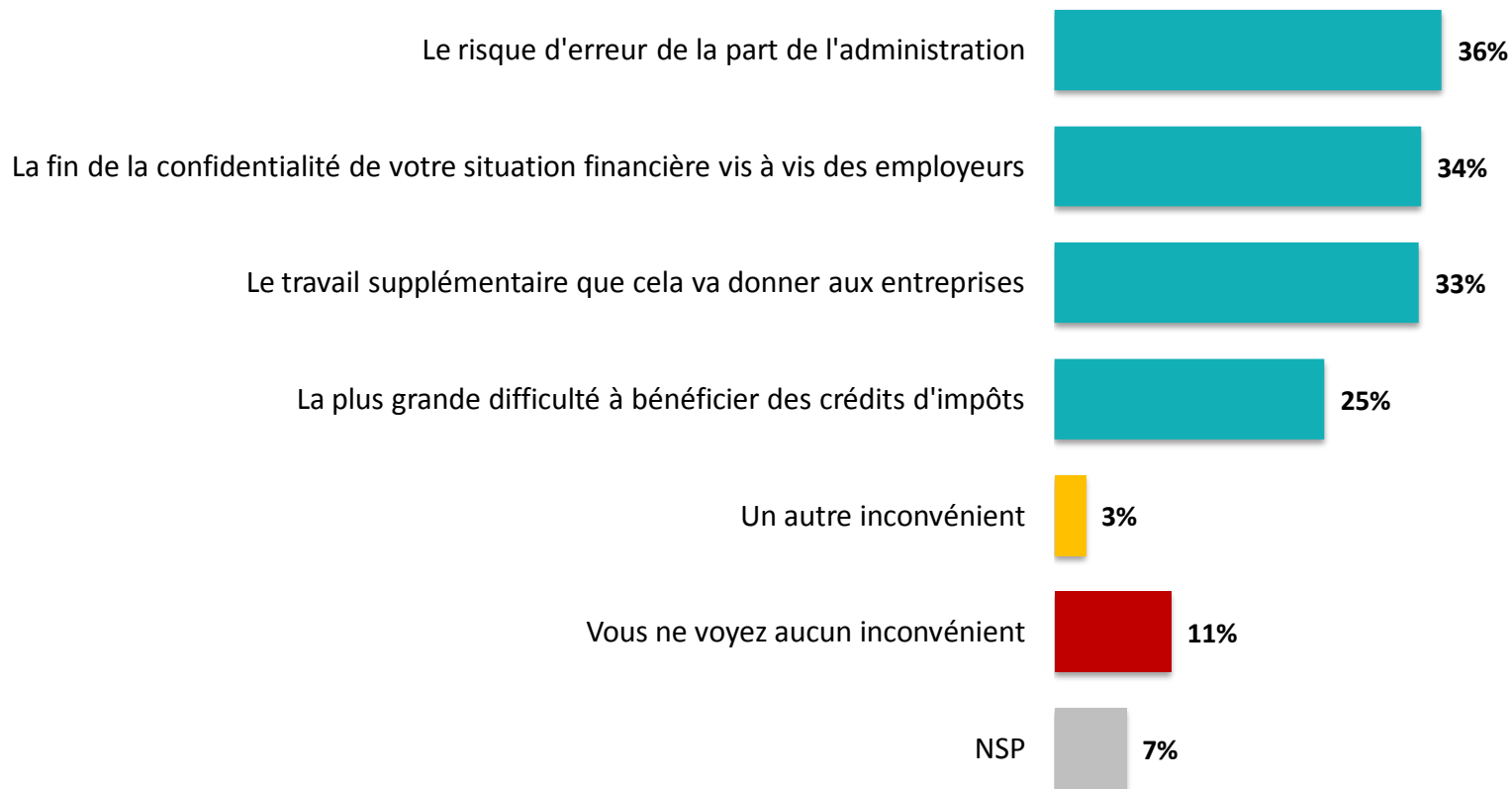
	% Total	Proximité partisane					Sans préférence partisane
		La France Insoumise / PC	Parti socialiste	La République en Marche	Les Républicains	Front National	
La correspondance entre votre situation professionnelle et votre situation fiscale (ne pas avoir à payer d'impôt alors qu'on a plus d'emploi par exemple)	32%	36%	43%	44%	20%	30%	29%
La simplification des démarches fiscales pour les contribuables	29%	32%	41%	37%	24%	22%	30%
La réduction du risque de fraude fiscale	28%	24%	29%	29%	28%	25%	26%
La possibilité pour l'Etat de faire des économies	16%	21%	9%	19%	21%	18%	9%
Un autre avantage	2%	-	-	2%	7%	2%	2%
Vous ne voyez aucun avantage	19%	17%	16%	6%	23%	24%	25%



# Les inconvénients du prélèvement à la source de l'impôt sur le revenu

Q. Et quels sont selon vous les principaux inconvénients du prélèvement à la source de l'impôt sur le revenu ?

Deux réponses possibles – Total supérieur à 100%





# Les inconvénients du prélèvement à la source de l'impôt sur le revenu

Q. Et quels sont selon vous les principaux inconvénients du prélèvement à la source de l'impôt sur le revenu ?

Deux réponses possibles – Total supérieur à 100%



	% Total	Sexe		Âge					Statut		
		Homme	Femme	18-24 ans	25-34 ans	35-49 ans	50-64 ans	65 ans et plus	CSP +	CSP -	Inactif
Le risque d'erreur de la part de l'administration	<b>36%</b>	33%	38%	38%	33%	39%	36%	32%	32%	40%	33%
La fin de la confidentialité de votre situation financière vis à vis des employeurs	<b>34%</b>	31%	36%	43%	40%	37%	35%	21%	29%	46%	27%
Le travail supplémentaire que cela va donner aux entreprises	<b>33%</b>	37%	30%	23%	28%	27%	33%	48%	34%	22%	43%
La plus grande difficulté à bénéficier des crédits d'impôts	<b>25%</b>	25%	24%	25%	25%	26%	21%	27%	28%	26%	24%
Un autre inconvénient	<b>3%</b>	3%	3%	1%	2%	3%	4%	3%	6%	1%	2%
Vous ne voyez aucun inconvénient	<b>11%</b>	12%	9%	6%	11%	10%	14%	10%	8%	12%	11%



# Les inconvénients du prélèvement à la source de l'impôt sur le revenu

Q. Et quels sont selon vous les principaux inconvénients du prélèvement à la source de l'impôt sur le revenu ?

Deux réponses possibles – Total supérieur à 100%



	% Total	Statut					Vote au 1 <sup>er</sup> tour 2017 – Présidentielle 2017					
		A son compte	Salarié	... dont salarié du public	... dont salarié du privé	Chômeur	Retraité	J.-L. Mélenchon	B. Hamon	E. Macron	F. Fillon	M. Le Pen
Le risque d'erreur de la part de l'administration	36%	24%	36%	36%	36%	54%	32%	39%	39%	29%	31%	43%
La fin de la confidentialité de votre situation financière vis à vis des employeurs	34%	14%	41%	43%	40%	37%	23%	38%	44%	33%	26%	43%
Le travail supplémentaire que cela va donner aux entreprises	33%	37%	26%	20%	29%	21%	47%	29%	27%	36%	55%	30%
La plus grande difficulté à bénéficier des crédits d'impôts	25%	34%	27%	27%	27%	9%	25%	32%	32%	22%	31%	24%
Un autre inconvénient	3%	12%	3%	1%	3%	-	3%	2%	1%	2%	6%	1%
Vous ne voyez aucun inconvénient	11%	3%	10%	10%	11%	14%	13%	9%	13%	14%	5%	9%



# Les inconvénients du prélèvement à la source de l'impôt sur le revenu

Q. Et quels sont selon vous les principaux inconvénients du prélèvement à la source de l'impôt sur le revenu ?

Deux réponses possibles – Total supérieur à 100%

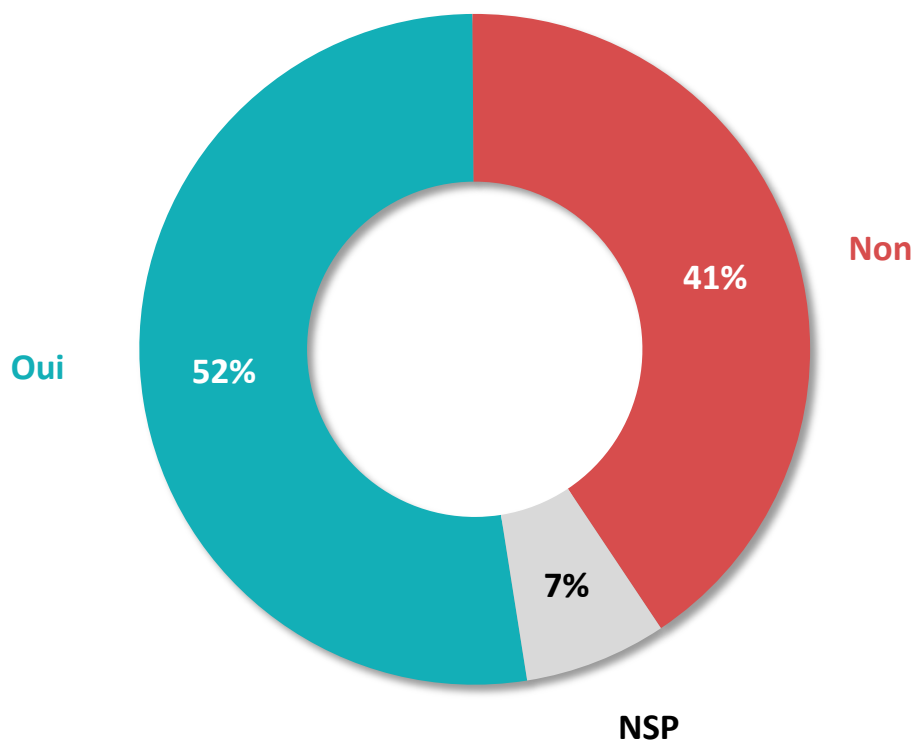


	% Total	Proximité partisane					
		La France Insoumise / PC	Parti socialiste	La République en Marche	Les Républicains	Front National	Sans préférence partisane
Le risque d'erreur de la part de l'administration	36%	36%	44%	22%	36%	44%	37%
La fin de la confidentialité de votre situation financière vis à vis des employeurs	34%	45%	41%	28%	25%	33%	34%
Le travail supplémentaire que cela va donner aux entreprises	33%	35%	27%	40%	49%	33%	25%
La plus grande difficulté à bénéficier des crédits d'impôts	25%	26%	25%	25%	30%	23%	23%
Un autre inconvénient	3%	3%	1%	2%	4%	1%	4%
Vous ne voyez aucun inconvénient	11%	7%	9%	17%	6%	7%	13%



# La crainte d'une augmentation des impôts

Q. Craignez-vous une augmentation des impôts suite à la mise en place du prélèvement à la source de l'impôt sur le revenu ?





# La crainte d'une augmentation des impôts

Q. Craignez-vous une augmentation des impôts suite à la mise en place du prélèvement à la source de l'impôt sur le revenu ?

  
1058  
personnes

	% Total	Sexe		Âge					Statut		
		Homme	Femme	18-24 ans	25-34 ans	35-49 ans	50-64 ans	65 ans et plus	CSP +	CSP -	Inactif
Oui	52%	50%	55%	55%	55%	55%	49%	50%	54%	58%	47%
Non	41%	44%	38%	37%	39%	36%	44%	45%	35%	39%	46%

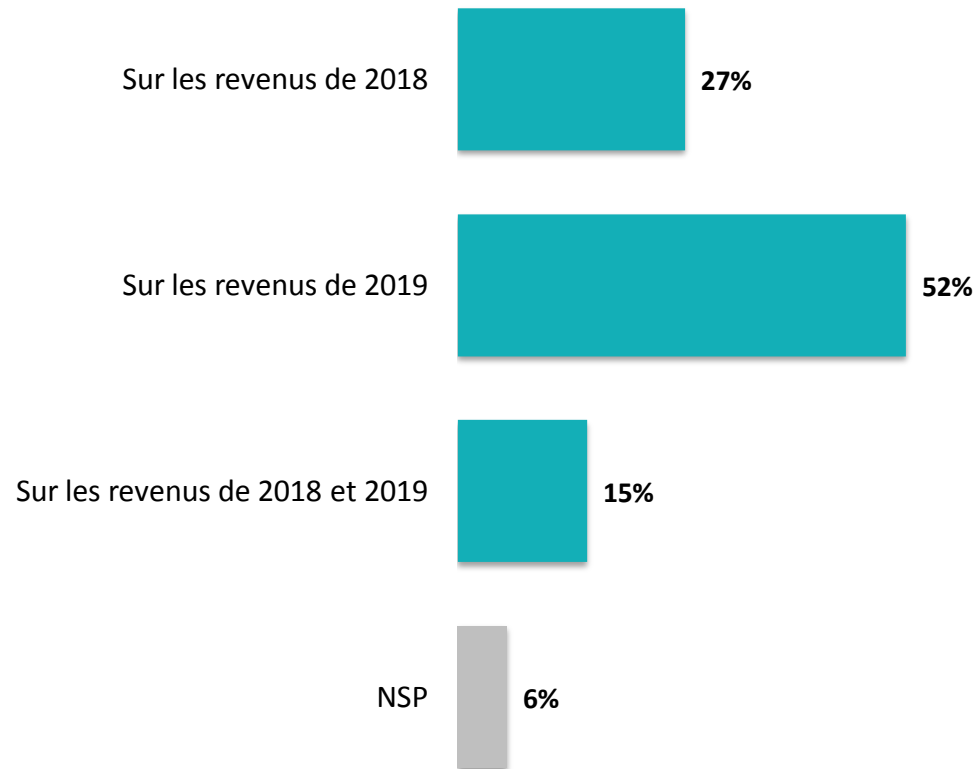
	% Total	Statut						Vote au 1 <sup>er</sup> tour 2017 – Présidentielle 2017				
		A son compte	Salarié	... dont salarié du public	... dont salarié du privé	Chômeur	Retraité	J.-L. Mélenchon	B. Hamon	E. Macron	F. Fillon	M. Le Pen
Oui	<b>52%</b>	59%	56%	55%	56%	54%	49%	59%	50%	35%	59%	64%
Non	<b>41%</b>	20%	39%	37%	40%	42%	46%	38%	47%	60%	36%	31%

	% Total	Proximité partisane					
		La France Insoumise / PC	Parti socialiste	La République en Marche	Les Républicains	Front National	Sans préférence partisane
Oui	<b>52%</b>	61%	51%	27%	62%	61%	55%
Non	<b>41%</b>	36%	48%	68%	31%	28%	38%



# Les revenus imposés lors de la mise en place du prélèvement à la source

Q. Selon vous, en 2019, lors de la mise en place du prélèvement à la source de l'impôt sur le revenu, on va payer... ?







# Les revenus imposés lors de la mise en place du prélèvement à la source

Q. Selon vous, en 2019, lors de la mise en place du prélèvement à la source de l'impôt sur le revenu, on va payer... ?



	% Total	Sexe		Âge					Statut		
		Homme	Femme	18-24 ans	25-34 ans	35-49 ans	50-64 ans	65 ans et plus	CSP +	CSP -	Inactif
Sur les revenus de 2018	<b>27%</b>	21%	31%	34%	34%	29%	24%	20%	20%	36%	23%
Sur les revenus de 2019	<b>52%</b>	59%	47%	46%	38%	49%	53%	67%	56%	42%	60%
Sur les revenus de 2018 et 2019	<b>15%</b>	14%	16%	14%	23%	15%	17%	9%	15%	20%	12%



# Les revenus imposés lors de la mise en place du prélèvement à la source

Q. Selon vous, en 2019, lors de la mise en place du prélèvement à la source de l'impôt sur le revenu, on va payer... ?



	Statut						Vote au 1 <sup>er</sup> tour 2017 – Présidentielle 2017					
	% Total	A son compte	Salarié	... dont salarié du public	... dont salarié du privé	Chômeur	Retraité	J.-L. Mélenchon	B. Hamon	E. Macron	F. Fillon	M. Le Pen
Sur les revenus de 2018	<b>27%</b>	17%	30%	30%	30%	32%	21%	31%	26%	26%	21%	31%
Sur les revenus de 2019	<b>52%</b>	36%	50%	50%	51%	36%	65%	49%	59%	61%	64%	40%
Sur les revenus de 2018 et 2019	<b>15%</b>	26%	16%	16%	15%	28%	9%	17%	12%	10%	11%	24%



# Les revenus imposés lors de la mise en place du prélèvement à la source

Q. Selon vous, en 2019, lors de la mise en place du prélèvement à la source de l'impôt sur le revenu, on va payer... ?



	% Total	Proximité partisane					
		La France Insoumise / PC	Parti socialiste	La République en Marche	Les Républicains	Front National	Sans préférence partisane
Sur les revenus de 2018	27%	21%	27%	27%	24%	27%	28%
Sur les revenus de 2019	52%	58%	59%	60%	58%	38%	48%
Sur les revenus de 2018 et 2019	15%	19%	13%	9%	12%	24%	18%



# L'ANALYSE D'OPINIONWAY

*“opinionway*



# Les principaux enseignements 1/4

**La mise en place du prélèvement à la source de l'impôt sur le revenu est connue et approuvée par une grande partie des Français**

- **Une grande majorité de Français (85%) sait que le prélèvement à la source de l'impôt sur le revenu va être mis en place dès l'année prochaine.** 7% savent qu'il sera mis en place mais estiment que ce sera plus tard quand 2% considèrent que le prélèvement à la source ne sera pas mis en place.
  - Les personnes les plus âgées sont les mieux informées de la mise en place du prélèvement à la source de l'impôt sur le revenu dès l'année prochaine : 90% des personnes âgées de 50 ans et plus le savent, contre 77% des personnes âgées de moins de 35 ans.
  - Les salariés (86%) sont mieux informés que les personnes travaillant à leur compte (70%) ou les chômeurs (77%).
- **Un Français sur deux (52%) considère que les revenus imposés en 2019 avec le prélèvement à la source sont les revenus de 2019.** 27% considèrent que l'imposition se fera sur les revenus de 2018 et 15% à la fois sur ceux de 2018 et de 2019.
  - Les hommes sont plus nombreux à estimer que les revenus imposés lors de la mise en place du prélèvement à la source seront les revenus de 2019 (59% contre 47% des femmes). C'est également le cas des personnes les plus âgées (60% des personnes âgées de 50 ans et plus contre 42% des personnes âgées de moins de 35 ans).



## Les principaux enseignements 2/4

- **Près de six Français sur dix (58%) sont favorables à la mise en place du prélèvement à la source de l'impôt sur le revenu.** 17% des personnes interrogées se déclarent *tout à fait favorable* quand 41% sont plus modérées et se déclarent *plutôt favorable*. 14% des Français affichent une opposition résolue en se déclarant *tout à fait opposé* à cette réforme.
  - Si peu de différences s'observent entre les sexes ou les générations, le statut professionnel modifie la perception de cette réforme. Les retraités (62%), les personnes au chômage (61%) et les salariés (54%) sont majoritairement favorables à cette réforme.
  - En revanche, les personnes travaillant à leur compte sont moins convaincus (48%), le prélèvement à la source n'étant pas forcément synonyme de simplification pour eux.
  - Cette réforme étant portée par la majorité gouvernementale, la mise en place du prélèvement à la source est mieux perçue par les personnes se déclarant proches de La République en Marche (87%). Les personnes se déclarant proches de la gauche sont plus nombreuses à se montrer favorables à cette réforme (73% pour les personnes se déclarant proches du Parti socialiste et 59% pour celles se déclarant proches de la France Insoumise ou du PCF) que celles proches de la droite (45% pour les personnes proches des Républicains et 42% pour celles proches du Front national).



# Les principaux enseignements 3/4

## Des inconvénients qui apparaissent plus clairement que les avantages

- **Les Français perçoivent plusieurs avantages à la mise en place du prélèvement à la source et notamment le fait que leur situation fiscale va désormais correspondre exactement à leur situation professionnelle (32%).** La simplification des démarches fiscales pour les contribuables (29%) et la réduction du risque de fraude fiscale (28%) apparaissent aussi comme des avantages à cette réforme. La possibilité pour l'Etat de faire des économies, qui concerne moins directement les contribuables est moins citée (16%). **Enfin, 19% se montrent particulièrement dubitatifs, ne voyant aucun avantage à ce changement.**
  - Les salariés (36%), notamment ceux du public (39%), sont particulièrement intéressés par le fait que le prélèvement à la source fasse correspondre leur situation fiscale et leur situation professionnelle, ce qui est moins le cas des chômeurs (25%) ou des personnes travaillant à leur compte (27%). Directement concernés par le budget de l'Etat, les salariés du public sont pourtant ceux qui perçoivent le moins comme un avantage la possibilité pour l'Etat de faire des économies (14%).
- **Les inconvénients proposés sont un peu plus cités que les avantages, notamment le sentiment d'un plus grand risque d'erreur de la part de l'administration (36%) mais aussi la fin de la confidentialité de sa situation financière vis-à-vis des employeurs (34%).** De nombreuses personnes pointent aussi du doigt le travail supplémentaire que cette réforme va représenter pour les entreprises (33%). Un quart des personnes interrogées s'inquiètent de la plus grande difficulté à bénéficier de crédits d'impôt (25%). **Enfin, 11% des Français ne voient aucun inconvénient à cette réforme.**
  - Le risque sur la confidentialité inquiète davantage les jeunes (41% des personnes âgées de moins de 35 ans contre 28% pour les personnes âgées de 50 ans et plus) et les personnes issues des catégories populaires (46% contre 29% des personnes issues des catégories socioprofessionnelles favorisées).



# Les principaux enseignements 4/4

## La mise en place du prélèvement à la source suscite la crainte d'une hausse des impôts

- **Plus d'un Français sur deux (52%) craint une hausse d'impôts suite à la mise en place du prélèvement à la source de l'impôt sur le revenu.** Seuls 41% n'en craignent pas, 7% préférant ne pas se prononcer.
  - La crainte d'une hausse des impôts est plus marquée chez les femmes (55% contre 50% des hommes) et chez les personnes âgées de moins de 50 ans (55% contre 49% pour les personnes âgées de 50 ans et plus). Les personnes issues des catégories populaires se montrent également légèrement plus inquiètes (58% contre 54% pour les personnes issues des catégories socioprofessionnelles favorisées).
  - A l'exception des personnes se déclarant proches de La République en Marche, soutenant davantage les réformes du gouvernement, qui ne sont que 27% à se montrer inquiets d'une éventuelle hausse des impôts, les autres personnes sont majoritairement inquiètes, que ce soient celles proches du Parti socialiste (51%), de la France insoumise ou du PCF (61%), du Front national (61%) ou des Républicains (62%). Les personnes ne déclarant pas de proximité partisane sont aussi majoritairement inquiètes (55%).





*“opinionway*

15 place de la République 75003 Paris

*« Rendre le monde intelligible pour agir aujourd’hui et imaginer demain. »*