



Sondage jour du vote Second tour des élections législatives 2017

18 juin 2017

“opinionway

15 place de la République 75003 Paris



ESOMAR¹⁷
corporate

Bruno Jeanbart

Directeur général associé

Tel: 01 81 81 83 00






bjeanbart@opinion-way.com

“ LA MÉTHODOLOGIE

“opinionway



La méthodologie

| | |
|--|---|
|  | <p>Echantillon de 6426 personnes représentatif de la population française âgée de 18 ans et plus et inscrites sur les listes électorales.</p> <p>L'échantillon a été constitué selon la méthode des quotas, au regard des critères de sexe, d'âge, de catégorie socioprofessionnelle, de catégorie d'agglomération et de région de résidence.</p> |
|  | <p>L'échantillon a été interrogé par questionnaire auto-administré en ligne sur système CAWI (Computer Assisted Web Interview).</p> |
|  | <p>Les interviews ont été réalisées le 18 juin 2017.</p> |
|  | <p>OpinionWay a réalisé cette enquête en appliquant les procédures et règles de la norme ISO 20252.</p> |
|  | <p>Les résultats de ce sondage doivent être lus en tenant compte des marges d'incertitude : 0,6 à 1,3 points au plus pour un échantillon de 6 000 répondants.</p> |

Toute publication totale ou partielle doit impérativement utiliser la mention complète suivante :

« **Sondage OpinionWay** »

et aucune reprise de l'enquête ne pourra être dissociée de cet intitulé.



LES RÉSULTATS

01



Les reports de voix



Le vote au second tour des élections législatives selon le vote au premier tour

Hypothèse LREM / Droite

Q. Pour lequel des candidats suivants avez-vous voté aujourd'hui lors du second tour des élections législatives dans votre circonscription ?





| | La République en Marche | Droite | Abstention/ Blanc/Nul |
|------------------|-------------------------|--------|--------------------------|
| France insoumise | 29% | 15% | 56% |
| PS ou alliés | 54% | 8% | 38% |
| Front National | 4% | 61% | 35% |



Le vote au second tour des élections législatives selon le vote au premier tour

Hypothèse LREM / Front National

Q. Pour lequel des candidats suivants avez-vous voté aujourd'hui lors du second tour des élections législatives dans votre circonscription ?



| |  La République en Marche |  Front National | Abstention/ Blanc/Nul |
|-------------------------------|--|---|--------------------------|
| France insoumise | 36% | 16% | 48% |
| Le Parti Socialiste ou alliés | 60% | 9% | 31% |
| Les Républicains ou l'UDI | 27% | 48% | 25% |



Le vote au second tour des élections législatives selon le vote au premier tour

Hypothèse LREM / Parti socialiste et divers gauche

Q. Pour lequel des candidats suivants avez-vous voté aujourd'hui lors du second tour des élections législatives dans votre circonscription ?


| |  PS <small>SOCIAL ÉCOLOGIE</small> |  DVG | LA RÉPUBLIQUE En Marche ! | |
|---------------------------|--|--|-------------------------------------|--------------------------|
| | Parti socialiste et divers gauche | | La République en Marche | Abstention/ Blanc/Nul |
| Les Républicains ou l'UDI | 23% | | 43% | 34% |
| Le Front National | 31% | | 17% | 52% |



Le vote au second tour des élections législatives selon le vote au premier tour

Hypothèse LREM / La France insoumise et Parti communiste

Q. Pour lequel des candidats suivants avez-vous voté aujourd'hui lors du second tour des élections législatives dans votre circonscription ?

| |  La France insoumise et PC | LA RÉPUBLIQUE En Marche ! La République en Marche | Abstention/ Blanc/Nul |
|---------------------------|--|---|--------------------------|
| Les Républicains ou l'UDI | 22% | 31% | 47% |
| Le Front National | 43% | % | 51% |

02

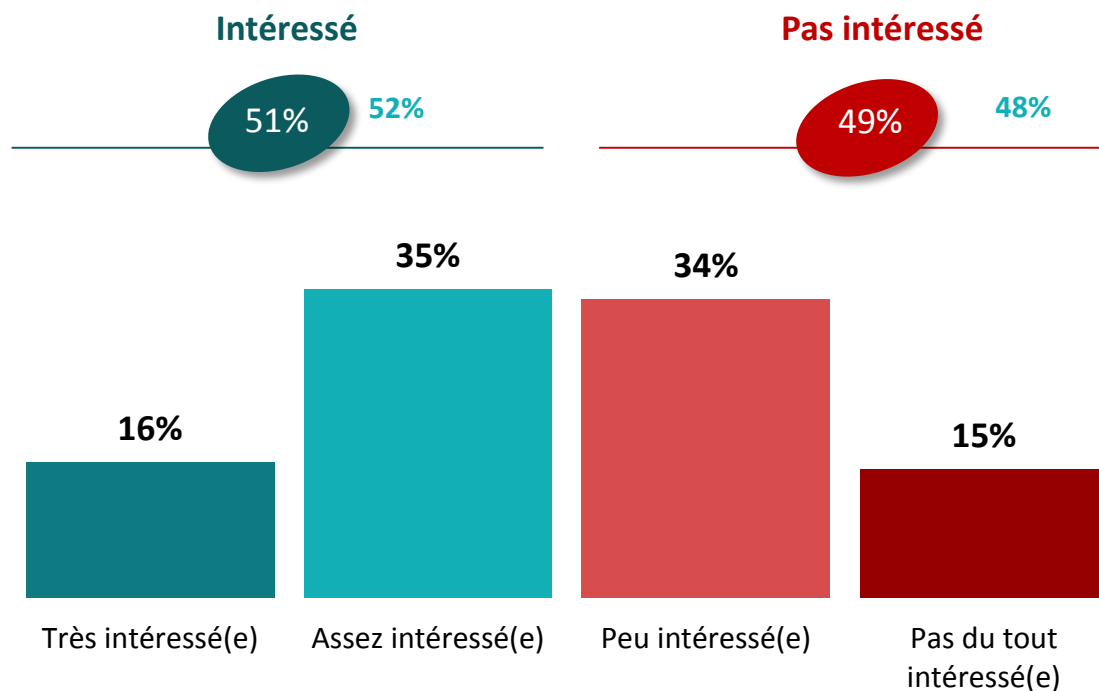


La perception de la campagne



L'intérêt pour la campagne des législatives

Q. Avez-vous été très intéressé(e), assez intéressé(e), peu intéressé(e) ou pas du tout intéressé(e) par la campagne ?



Rappel
Tour 1 Législatives 2017



L'intérêt pour la campagne des législatives

Q. Avez-vous été très intéressé(e), assez intéressé(e), peu intéressé(e) ou pas du tout intéressé(e) par la campagne ?

Détail selon le vote au second tour des élections législatives

Ensemble des Français inscrits sur les listes électorales

Intéressé

51%

Pas intéressé

49%



En Marche!



| | France insoumise de Jean-Luc Mélenchon | Parti socialiste et ses alliés | La République en Marche | Les Républicains ou l'UDI | Front National |
|---------------|--|--------------------------------|-------------------------|---------------------------|----------------|
| Intéressé | 63% | 57% | 63% | 55% | 45% |
| Pas intéressé | 37% | 43% | 37% | 45% | 54% |

03



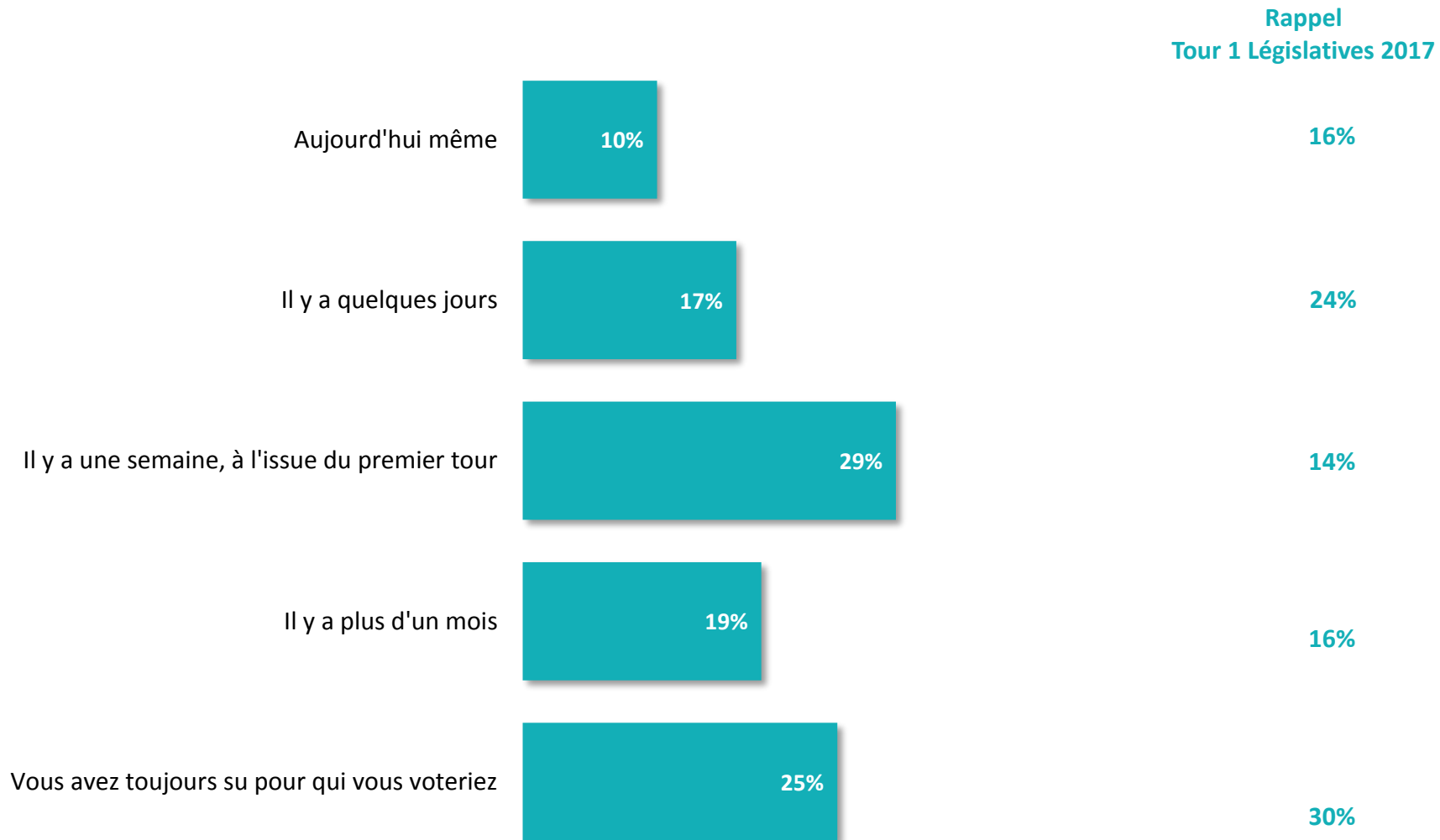
**Les motivations du vote
au second tour**



Le moment de prise de décision

Q. Pour faire votre choix entre les différents candidats vous avez décidé... ?

Question posée uniquement à ceux ayant voté





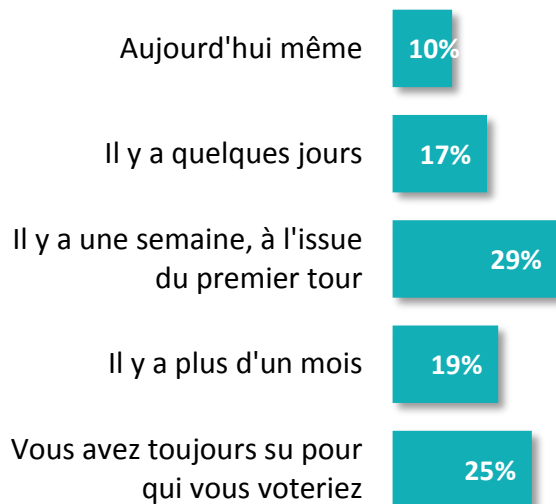
Le moment de prise de décision






Q. Pour faire votre choix entre les différents candidats vous avez décidé... ?

Question uniquement posée à ceux qui ont voté

Détail selon le vote au second tour des élections législatives

Ensemble des Français inscrits sur les listes électorales



| |  La France insoumise |  PS SOCIAL-ÉCOLOGIE |  En Marche! |  les Républicains udi* |  Front National |
|---|---|--|--|--|--|
| | France insoumise de Jean-Luc Mélenchon | Parti socialiste et ses alliés | La République en Marche | Les Républicains ou l'UDI | Front National |
| Aujourd'hui même | 8% | 16% | 7% | 11% | 10% |
| Il y a quelques jours | 33% | 21% | 10% | 19% | 19% |
| Il y a une semaine, à l'issue du premier tour | 29% | 32% | 31% | 26% | 26% |
| Il y a plus d'un mois | 9% | 11% | 30% | 14% | 10% |
| Vous avez toujours su pour qui vous voteriez | 21% | 19% | 22% | 30% | 35% |

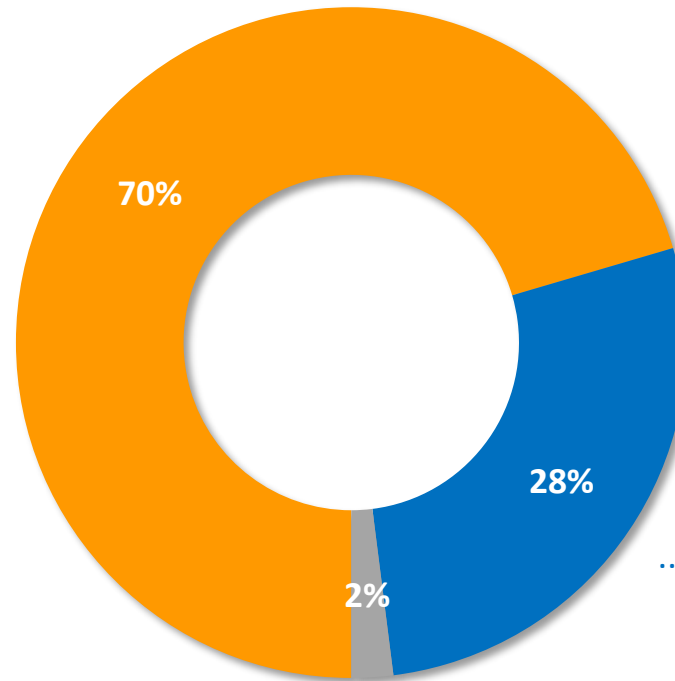


L'explication du choix du candidat

Q. Pour choisir votre député, vous avez voté plutôt...

Question uniquement posée à ceux qui ont cité un candidat

... pour un courant politique
proche de vos idées



... pour une personnalité que
vous appréciez

NSP



L'explication du choix du candidat

Q. Pour choisir votre député, vous avez voté plutôt...

Question uniquement posée à ceux qui ont cité un candidat

Détail selon le vote au second tour des élections législatives

Ensemble des Français inscrits sur les listes électorales

... pour un courant politique proche de vos idées

70%

... pour une personnalité que vous appréciez

28%



En Marche!



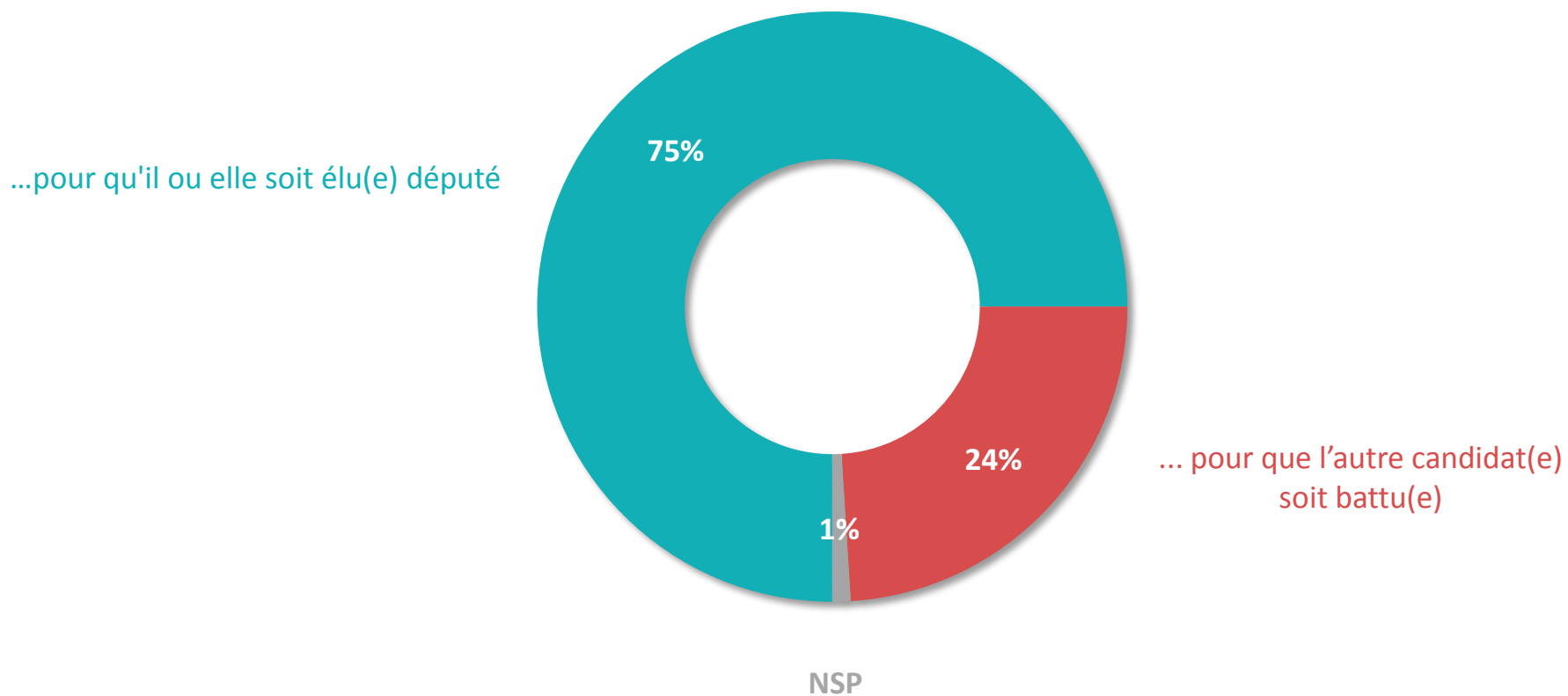
| | France insoumise de Jean-Luc Mélenchon | Parti socialiste et ses alliés | La République en Marche | Les Républicains ou l'UDI | Front National |
|---|--|--------------------------------|-------------------------|---------------------------|----------------|
| ... pour un courant politique proche de vos idées | 78% | 49% | 78% | 61% | 66% |
| ... pour une personnalité que vous appréciez | 20% | 49% | 20% | 37% | 31% |



Les raisons du vote pour son candidat

Q. Aujourd'hui vous avez voté / allez voter pour que votre candidat... ?

Question uniquement posée à ceux qui ont cité un candidat





Les raisons du vote pour son candidat

Q. Aujourd'hui vous avez voté / allez voter pour que votre candidat... ?

Question uniquement posée à ceux qui ont cité un candidat

Détail selon le vote au second tour des élections législatives






Ensemble des Français inscrits sur les listes électorales

pour qu'il ou elle soit élu(e) député

75%

pour que l'autre candidat(e) soit battu(e)

24%

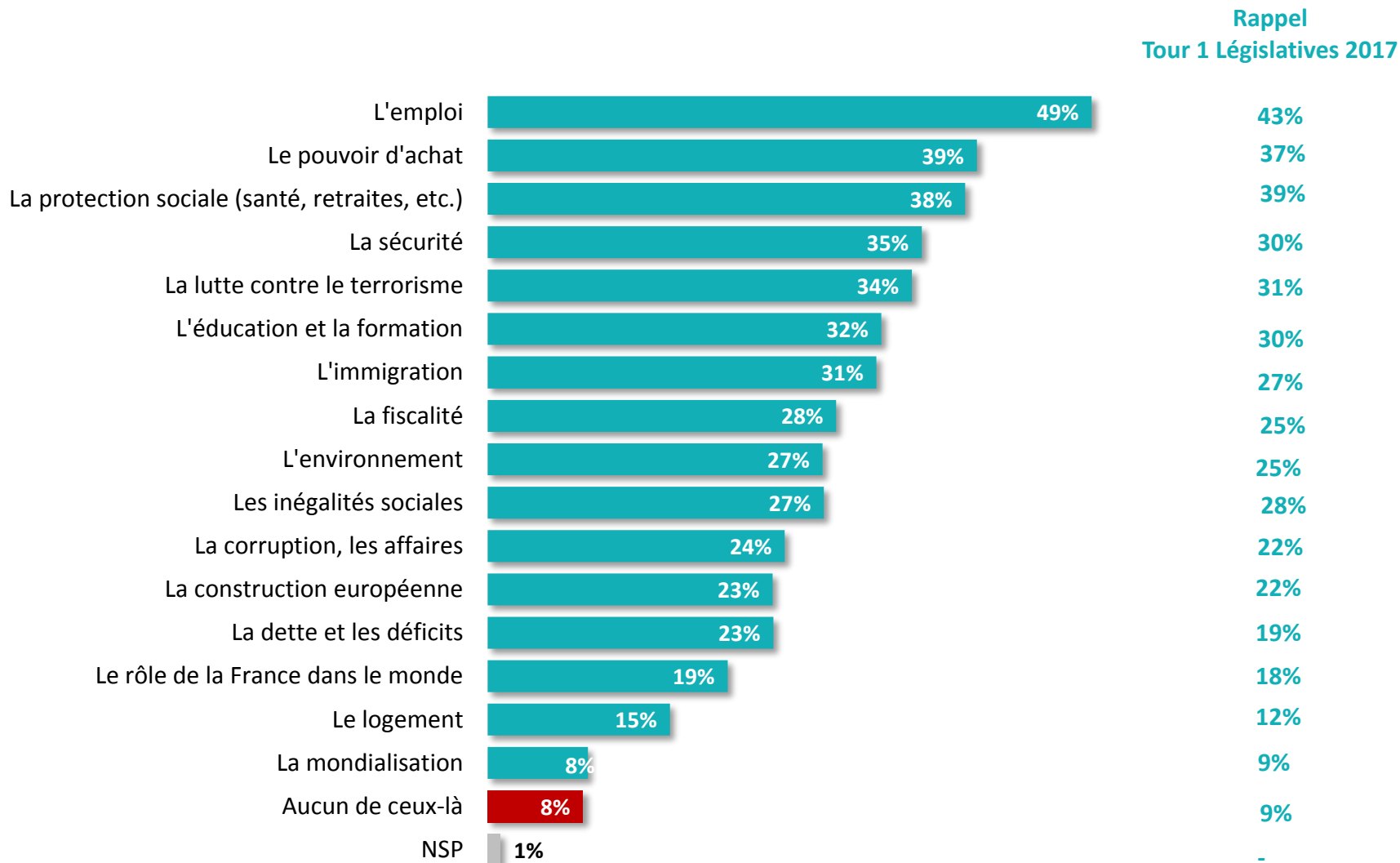
| |  La France insoumise |  PS SOCIAL-ÉCOLOGIE |  En Marche! |  les Républicains udi |  Front National |
|--|---|--|--|---|--|
| | France insoumise de Jean-Luc Mélenchon | Parti socialiste et ses alliés | La République en Marche | Les Républicains ou l'UDI | Front National |
| | 75% | 72% | 78% | 71% | 70% |
| | 25% | 28% | 21% | 28% | 30% |



Les enjeux du vote

Q. Parmi les enjeux suivants, lesquels ont compté le plus pour vous au moment de voter aujourd'hui au second tour des élections législatives ?

Plusieurs réponses possibles – Total supérieur à 100%





Les enjeux du vote

Q. Parmi les enjeux suivants, lesquels ont compté le plus pour vous au moment de voter aujourd’hui au second tour des élections législatives ?

Plusieurs réponses possibles – Total supérieur à 100%

Détail selon le vote au second tour des élections législatives



| Ensemble des Français ayant voté | France insoumise de Jean-Luc Mélenchon | Parti socialiste et ses alliés | La République en Marche | Les Républicains ou l’UDI | Front National |
|--|--|--------------------------------|-------------------------|---------------------------|----------------|
| L'emploi | 65% | 45% | 56% | 43% | 33% |
| Le pouvoir d'achat | 43% | 38% | 39% | 38% | 39% |
| La protection sociale (santé, retraites, etc.) | 54% | 46% | 40% | 34% | 27% |
| La sécurité | 18% | 18% | 30% | 48% | 55% |
| La lutte contre le terrorisme | 26% | 18% | 29% | 44% | 60% |
| L'éducation et la formation | 32% | 36% | 40% | 24% | 17% |
| L'immigration | 21% | 10% | 19% | 49% | 71% |
| La fiscalité | 19% | 21% | 26% | 39% | 25% |



Les enjeux du vote

Q. Parmi les enjeux suivants, lesquels ont compté le plus pour vous au moment de voter aujourd’hui au second tour des élections législatives ?

Plusieurs réponses possibles – Total supérieur à 100%

Détail selon le vote au second tour des élections législatives



| Ensemble des Français ayant voté | France insoumise de Jean-Luc Mélenchon | Parti socialiste et ses alliés | La République en Marche | Les Républicains ou l’UDI | Front National |
|------------------------------------|--|--------------------------------|-------------------------|---------------------------|----------------|
| L'environnement | 38% | 44% | 31% | 14% | 16% |
| Les inégalités sociales | 51% | 40% | 28% | 14% | 16% |
| La corruption, les affaires | 27% | 17% | 27% | 18% | 24% |
| La construction européenne | 13% | 11% | 35% | 16% | 7% |
| La dette et les déficits | 13% | 11% | 27% | 28% | 15% |
| Le rôle de la France dans le monde | 10% | 10% | 26% | 18% | 13% |
| Le logement | 20% | 16% | 15% | 13% | 9% |
| La mondialisation | 8% | 2% | 9% | 7% | 8% |
| Aucun de ceux là | 5% | 13% | 6% | 7% | 6% |

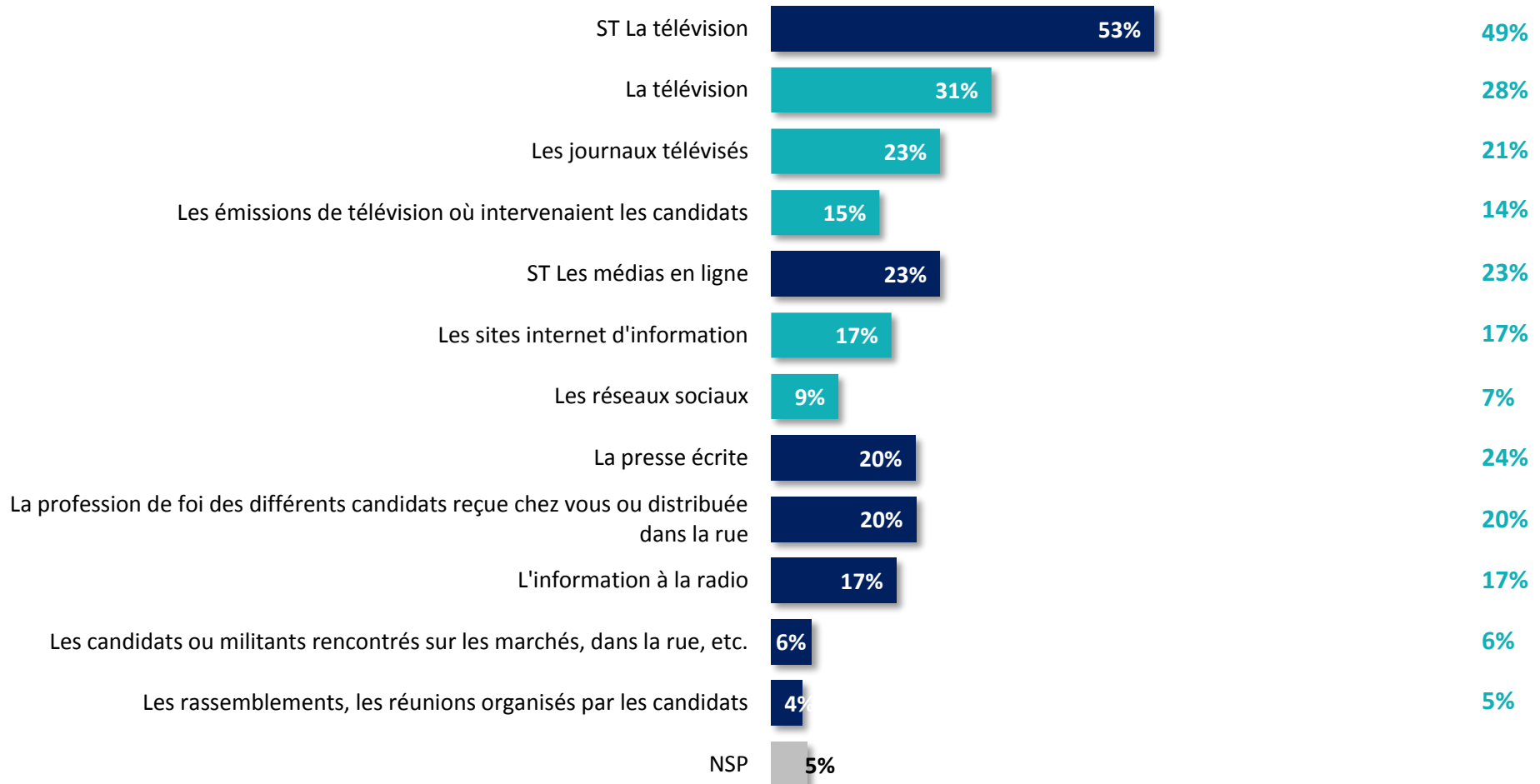


Les médias les plus utiles pour se forger une opinion

Q. Les médias ou moyens d'information qui vous ont le plus aidé pour vous forger votre opinion, c'était durant cette campagne... ?

Trois réponses possibles – Total supérieur à 100%

Rappel
Tour 1 Législatives 2017





Le média le plus utile pour se forger une opinion

Q. Le média ou moyen d'information qui vous a le plus aidé pour vous forger votre opinion, c'était durant cette campagne... ?

Trois réponses possibles – Total supérieur à 100%

Détail selon le vote au second tour des élections législatives

Ensemble des Français inscrits sur les listes électorales



En Marche!



| | | France insoumise de Jean-Luc Mélenchon | Parti socialiste et ses alliés | La République en Marche | Les Républicains ou l'UDI | Front National |
|---|------------|--|--------------------------------|-------------------------|---------------------------|----------------|
| ST La télévision | 53% | 49% | 47% | 57% | 49% | 51% |
| La télévision | 31% | 24% | 20% | 34% | 27% | 27% |
| Les journaux télévisés | 23% | 19% | 21% | 25% | 25% | 26% |
| Les émissions de télévision où intervenaient les candidats | 15% | 15% | 15% | 18% | 12% | 10% |
| ST Les médias en ligne | 23% | 31% | 20% | 22% | 20% | 24% |
| Les sites internet d'information | 17% | 19% | 15% | 18% | 14% | 18% |
| Les réseaux sociaux | 9% | 14% | 8% | 6% | 8% | 7% |
| La presse écrite | 20% | 18% | 18% | 24% | 22% | 13% |
| La profession de foi des différents candidats reçue chez vous ou distribuée dans la rue | 20% | 22% | 37% | 20% | 25% | 23% |
| L'information à la radio | 17% | 21% | 18% | 21% | 16% | 12% |
| Les candidats ou militants rencontrés sur les marchés, dans la rue, etc. | 6% | 8% | 9% | 5% | 7% | 4% |
| Les rassemblements, les réunions organisés par les candidats | 4% | 5% | 6% | 5% | 5% | 7% |

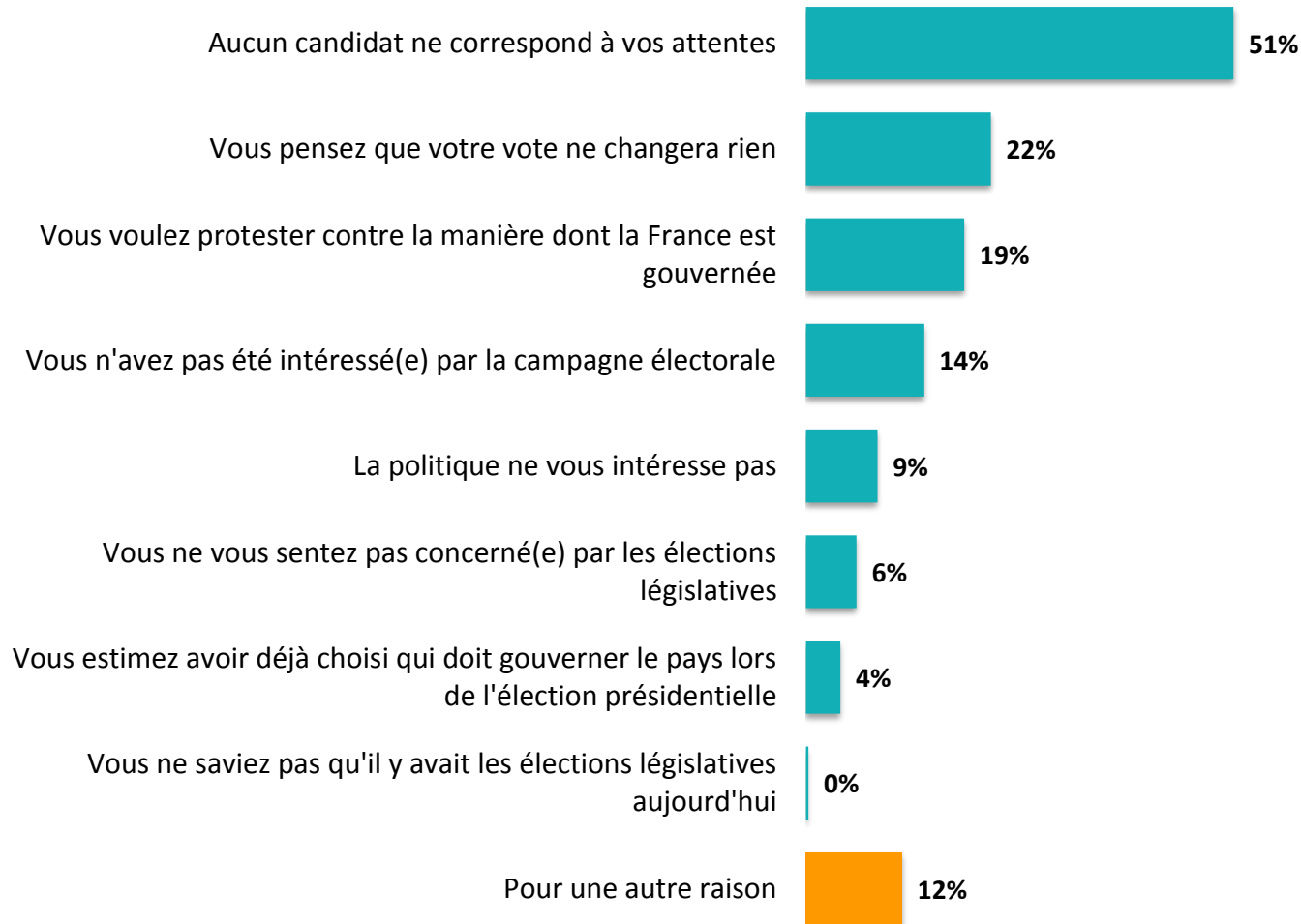


Les raisons de l'abstention

Q. Pourquoi n'avez-vous pas voté / n'irez-vous pas voter aujourd'hui ?

Question posée uniquement aux personnes qui ont déclaré ne pas souhaiter voter.

Plusieurs réponses possibles – Total supérieur à 100%



04



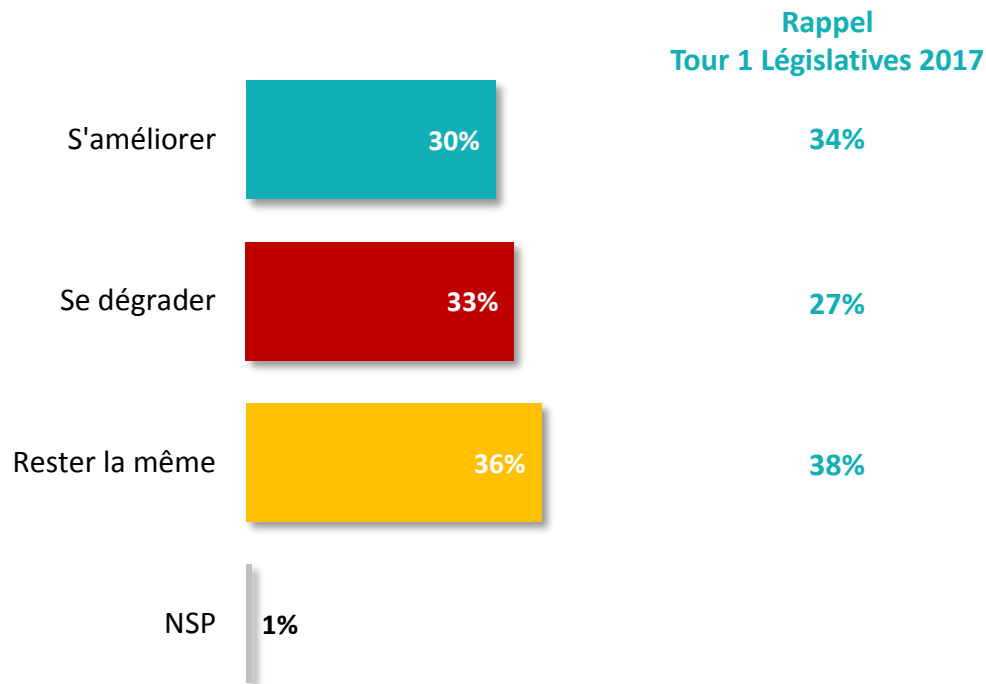
Les perspectives d'amélioration



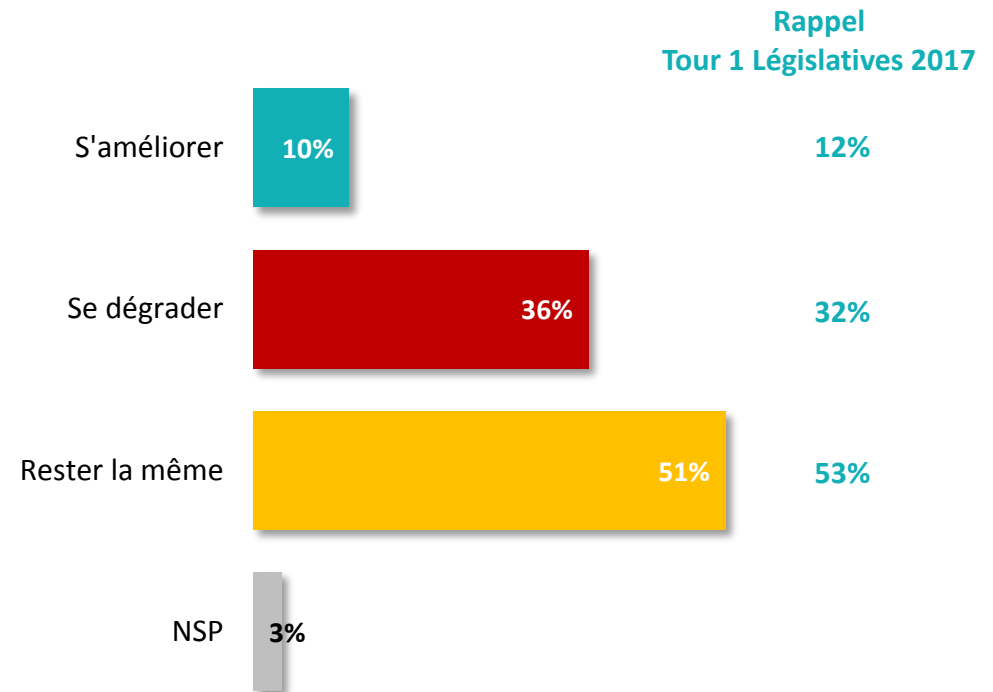
Les perspectives d'amélioration

Q. Pensez-vous que dans les prochains mois, ... ?

...la situation de la France va... ?



...votre situation personnelle va... ?

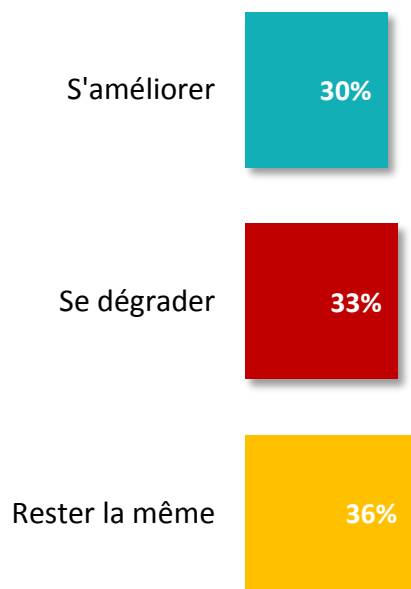







“ Les perspectives d’amélioration de la situation de la France

Q. Pensez-vous que dans les prochains mois, la situation de la France va... ?

Détail selon le vote au second tour des élections législatives

Ensemble des Français inscrits sur les listes électorales



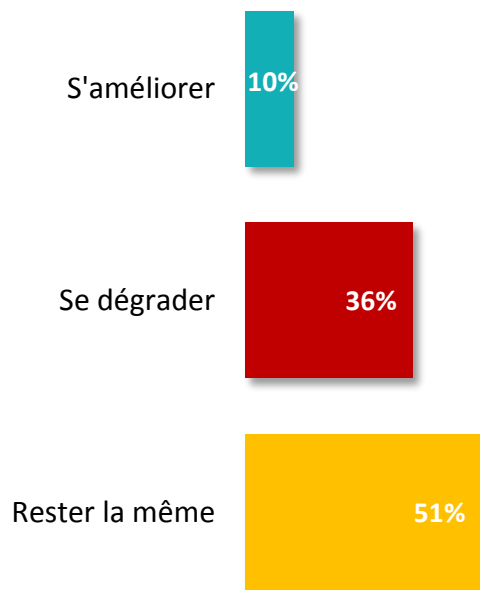
| |  France insoumise de Jean-Luc Mélenchon |  Parti socialiste et ses alliés |  La République en Marche |  Les Républicains ou l'UDI |  Front National |
|----------------|---|--|--|--|---|
| S'améliorer | 14% | 33% | 64% | 17% | 7% |
| Se dégrader | 51% | 28% | 6% | 41% | 61% |
| Rester la même | 35% | 39% | 29% | 42% | 32% |

“ Les perspectives d’amélioration de sa situation personnelle

Q. Pensez-vous que dans les prochains mois, votre situation personnelle va... ?

Détail selon le vote au second tour des élections législatives

Ensemble des Français inscrits sur les listes électorales



| | France insoumise de Jean-Luc Mélenchon | Parti socialiste et ses alliés | La République en Marche | Les Républicains ou l'UDI | Front National |
|----------------|--|--------------------------------|-------------------------|---------------------------|----------------|
| S'améliorer | 9% | 10% | 20% | 4% | 3% |
| Se dégrader | 42% | 32% | 15% | 46% | 59% |
| Rester la même | 44% | 55% | 62% | 47% | 35% |

05

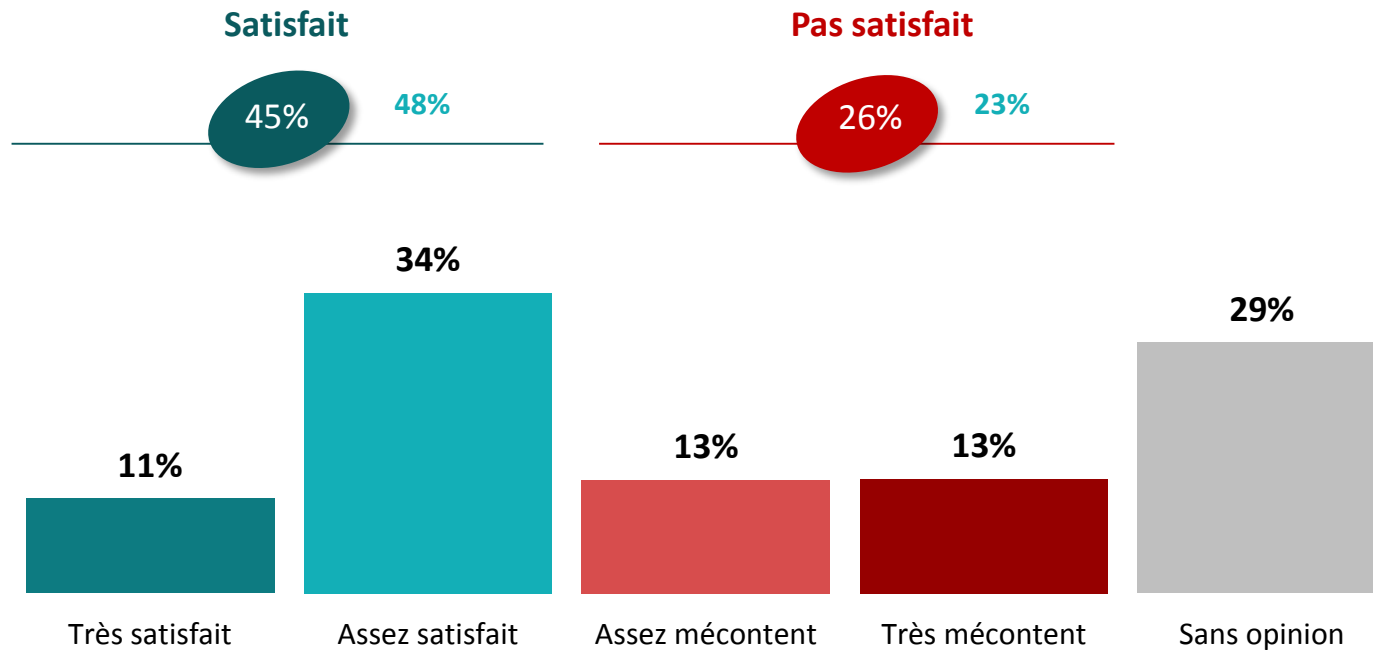


**La satisfaction vis-à-vis de l'action
du Président de la République et
du Premier ministre**



L'opinion sur l'action d'Emmanuel Macron

Q. Etes-vous très satisfait, assez satisfait, assez mécontent ou très mécontent de l'action d'Emmanuel Macron comme Président de la République ?



Rappel
Tour 1 Législatives 2017



L'opinion sur l'action d'Emmanuel Macron

Q. Etes-vous très satisfait, assez satisfait, assez mécontent ou très mécontent de l'action d'Emmanuel Macron comme Président de la République ?

Détail selon le vote au second tour des élections législatives

Ensemble des Français inscrits sur les listes électorales

Satisfait

45%

Pas satisfait

26%



En Marche!

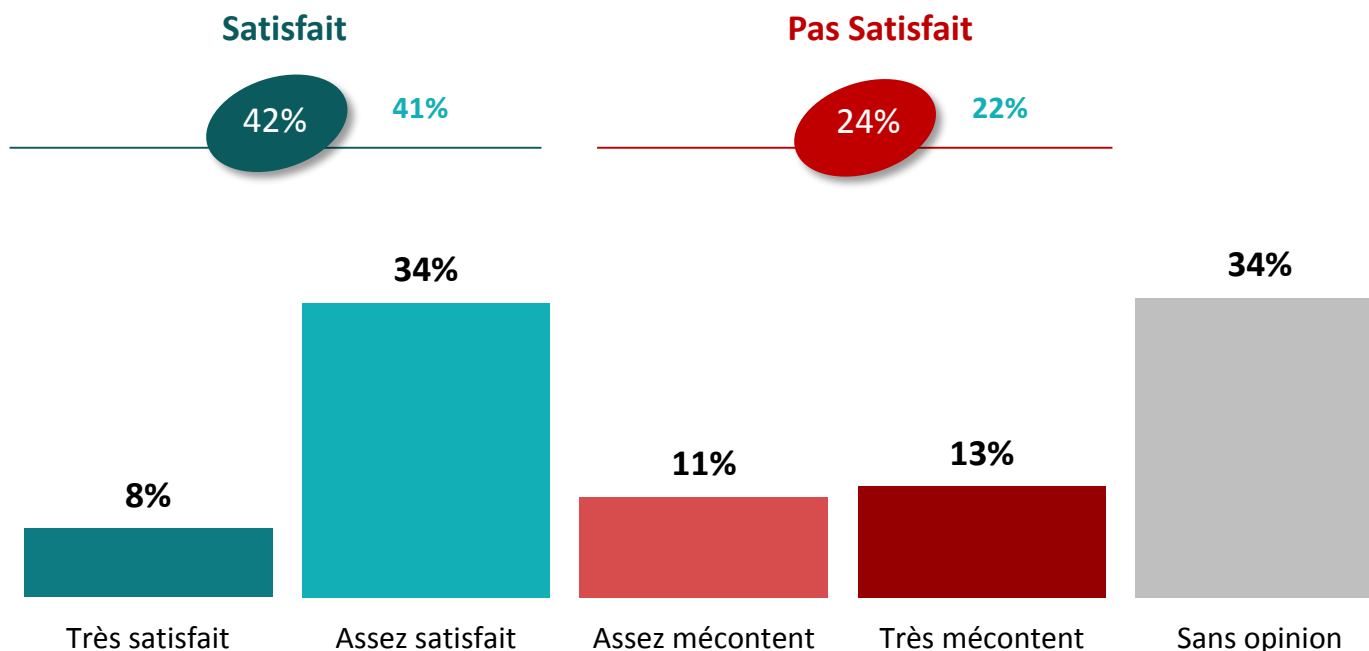


| | France insoumise de Jean-Luc Mélenchon | Parti socialiste et ses alliés | La République en Marche | Les Républicains ou l'UDI | Front National |
|---------------|--|--------------------------------|-------------------------|---------------------------|----------------|
| Satisfait | 32% | 40% | 81% | 31% | 19% |
| Pas satisfait | 43% | 28% | 2% | 31% | 50% |



L'opinion sur l'action d'Edouard Philippe

Q. Etes-vous très satisfait, assez satisfait, assez mécontent ou très mécontent de l'action d'Edouard Philippe comme Premier ministre ?



Rappel
Tour 1 Législatives 2017



L'opinion sur l'action d'Edouard Philippe

Q. Etes-vous très satisfait, assez satisfait, assez mécontent ou très mécontent de l'action d'Edouard Philippe comme Premier ministre ?

Détail selon le vote au second tour des élections législatives

Ensemble des Français inscrits sur les listes électorales



En Marche!



| | France insoumise de Jean-Luc Mélenchon | Parti socialiste et ses alliés | La République en Marche | Les Républicains ou l'UDI | Front National |
|--------------------------|--|--------------------------------|-------------------------|---------------------------|----------------|
| Satisfait 42% | 29% | 38% | 74% | 32% | 20% |
| Pas satisfait 24% | 44% | 27% | 5% | 29% | 44% |

06

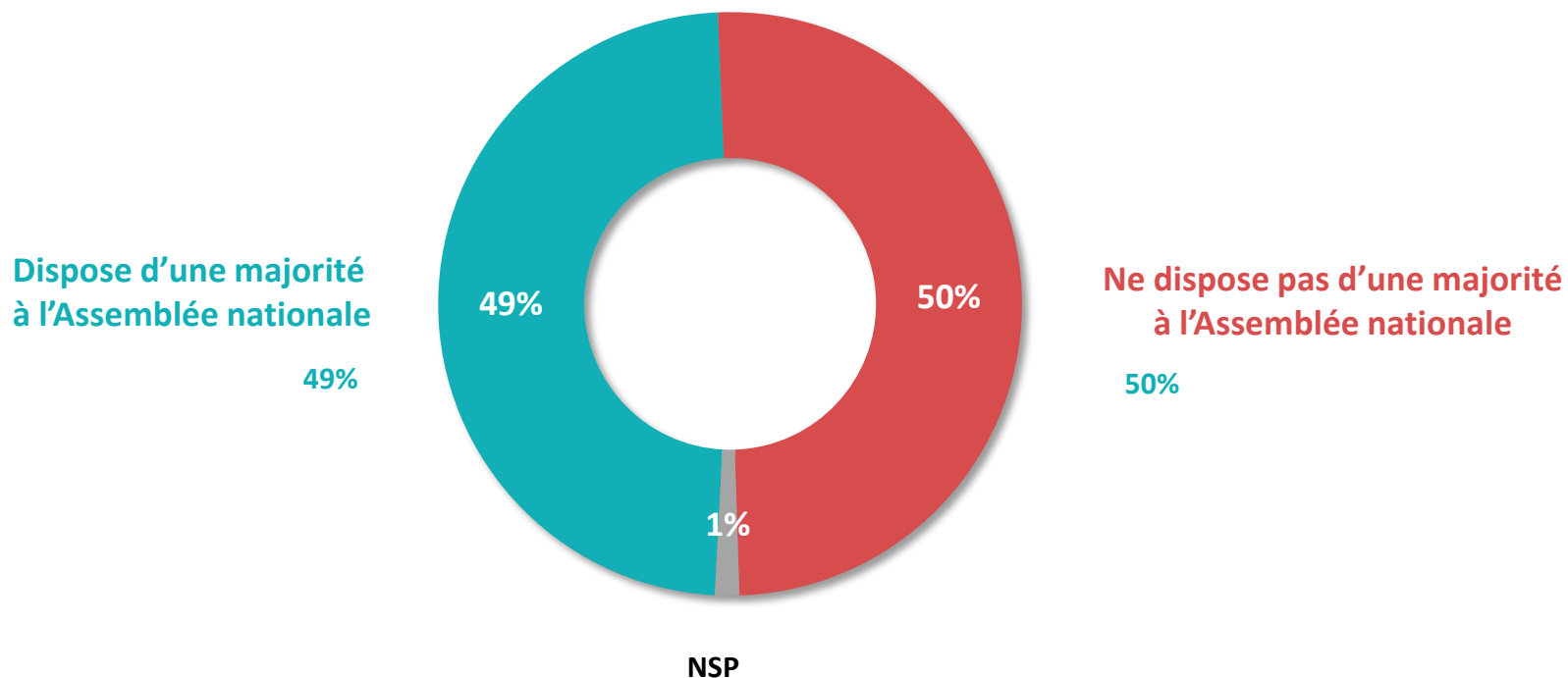


La future Assemblée nationale



Le souhait de voir Emmanuel Macron disposer d'une majorité à l'Assemblée nationale

Q. Souhaitez-vous qu'à l'issue des élections législatives, Emmanuel Macron... ?



Rappel
Tour 1 Législatives 2017



Le souhait de voir Emmanuel Macron disposer d'une majorité à l'Assemblée nationale

Q. Souhaitez-vous qu'à l'issue des élections législatives, Emmanuel Macron... ?

Détail selon le vote au second tour des élections législatives

Ensemble des Français inscrits sur les listes électorales



En Marche!



| | France insoumise de Jean-Luc Mélenchon | Parti socialiste et ses alliés | La République en Marche | Les Républicains ou l'UDI | Front National |
|---|--|--------------------------------|-------------------------|---------------------------|----------------|
| Dispose d'une majorité à l'Assemblée nationale | 26% | 44% | 90% | 28% | 18% |
| Ne dispose pas d'une majorité à l'Assemblée nationale | 74% | 55% | 10% | 71% | 81% |

49%

50%

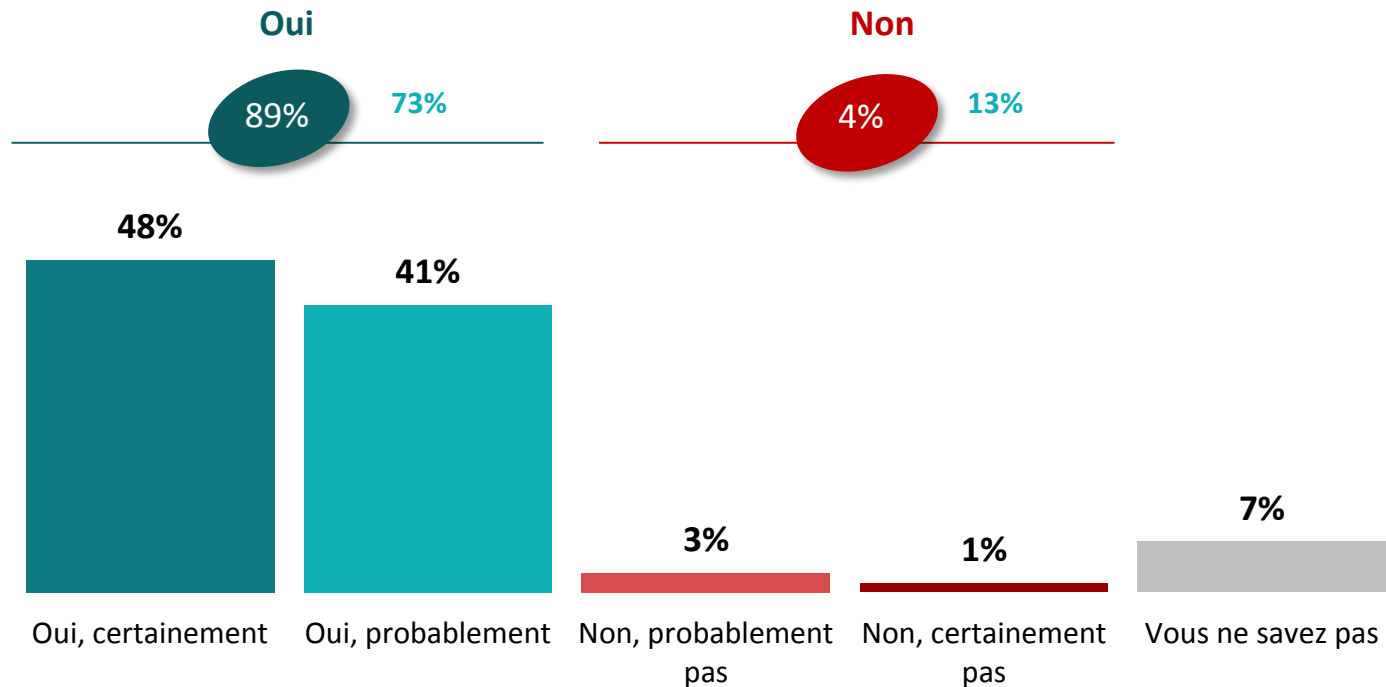
Dispose d'une majorité à l'Assemblée nationale

Ne dispose pas d'une majorité à l'Assemblée nationale



Le pronostic sur la possibilité d'une majorité pour Emmanuel Macron à l'Assemblée nationale

Q. Pensez-vous qu'Emmanuel Macron disposera d'une majorité à l'Assemblée nationale à l'issue des élections législatives de juin 2017 ?



Rappel
Tour 1 Législatives 2017



Le pronostic sur la possibilité d'une majorité pour Emmanuel Macron à l'Assemblée nationale

Q. Pensez-vous qu'Emmanuel Macron disposera d'une majorité à l'Assemblée nationale à l'issue des élections législatives de juin 2017 ?

Détail selon le vote au second tour des élections législatives






Ensemble des Français inscrits sur les listes électorales

Oui

89%

Non

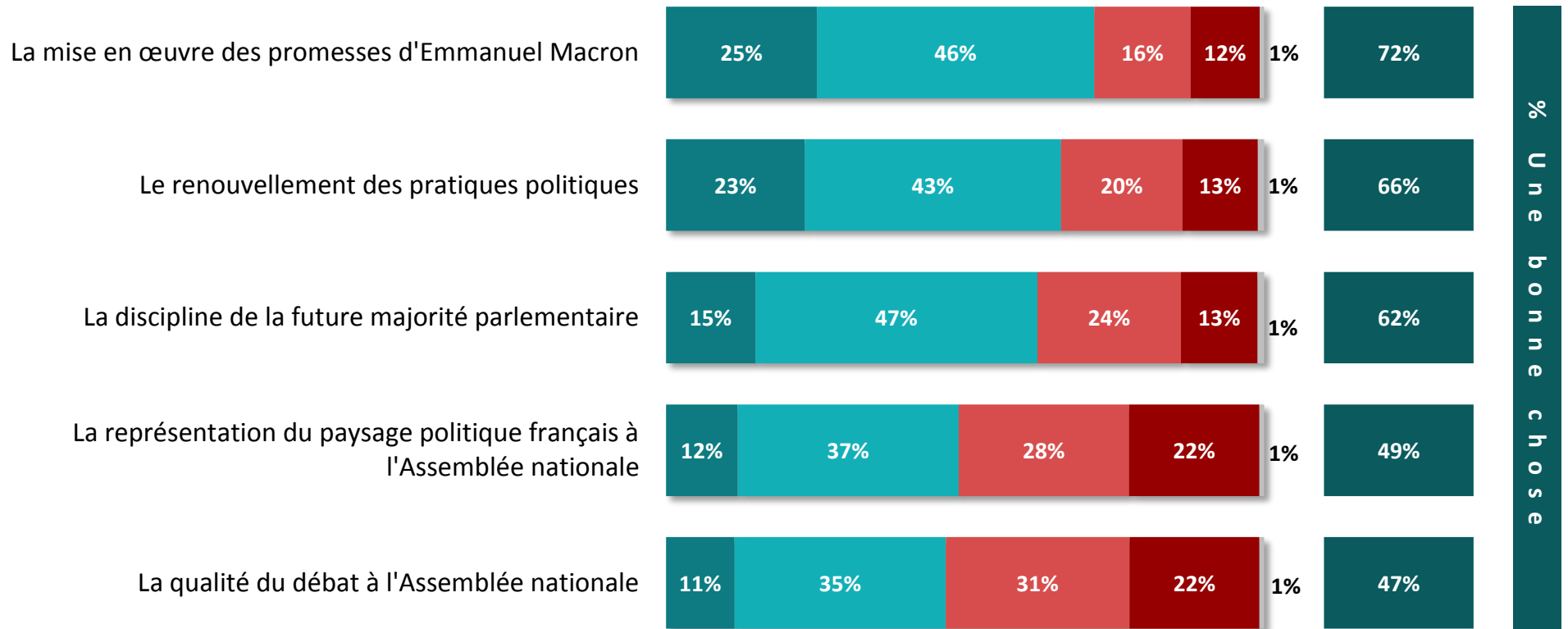
4%

| |  La France insoumise |  PS SOCIAL-ÉCOLOGIE |  En Marche! |  les Républicains udi |  Front National |
|-----|---|--|--|---|--|
| | France insoumise de Jean-Luc Mélenchon | Parti socialiste et ses alliés | La République en Marche | Les Républicains ou l'UDI | Front National |
| Oui | 84% | 88% | 97% | 86% | 82% |
| Non | 9% | 3% | 1% | 7% | 8% |



Les conséquences d'une large majorité pour Emmanuel Macron à l'Assemblée nationale

Q. Si Emmanuel Macron obtient une très large majorité à l'Assemblée nationale, est-ce que, selon vous, ce serait une bonne chose ou une mauvaise chose pour... ?



■ Une très bonne chose
 ■ Plutôt une bonne chose
 ■ Plutôt une mauvaise chose
 ■ Une très mauvaise chose

% Une bonne chose



Les conséquences d'une large majorité pour Emmanuel Macron à l'Assemblée nationale

Q. Si Emmanuel Macron obtient une très large majorité à l'Assemblée nationale, est-ce que, selon vous, ce serait une bonne chose ou une mauvaise chose pour... ?

Détail selon le vote au second tour des élections législatives

% Une bonne chose



En Marche!



| | France insoumise de Jean-Luc Mélenchon | Parti socialiste et ses alliés | La République en Marche | Les Républicains ou l'UDI | Front National |
|---|--|--------------------------------|-------------------------|---------------------------|----------------|
| La mise en œuvre des promesses d'Emmanuel Macron | 58% | 76% | 96% | 62% | 51% |
| Le renouvellement des pratiques politiques | 53% | 60% | 93% | 56% | 45% |
| La discipline de la future majorité parlementaire | 50% | 63% | 90% | 46% | 42% |
| La représentation du paysage politique français à l'Assemblée nationale | 35% | 44% | 78% | 30% | 34% |
| La qualité du débat à l'Assemblée nationale | 32% | 43% | 78% | 28% | 29% |

07

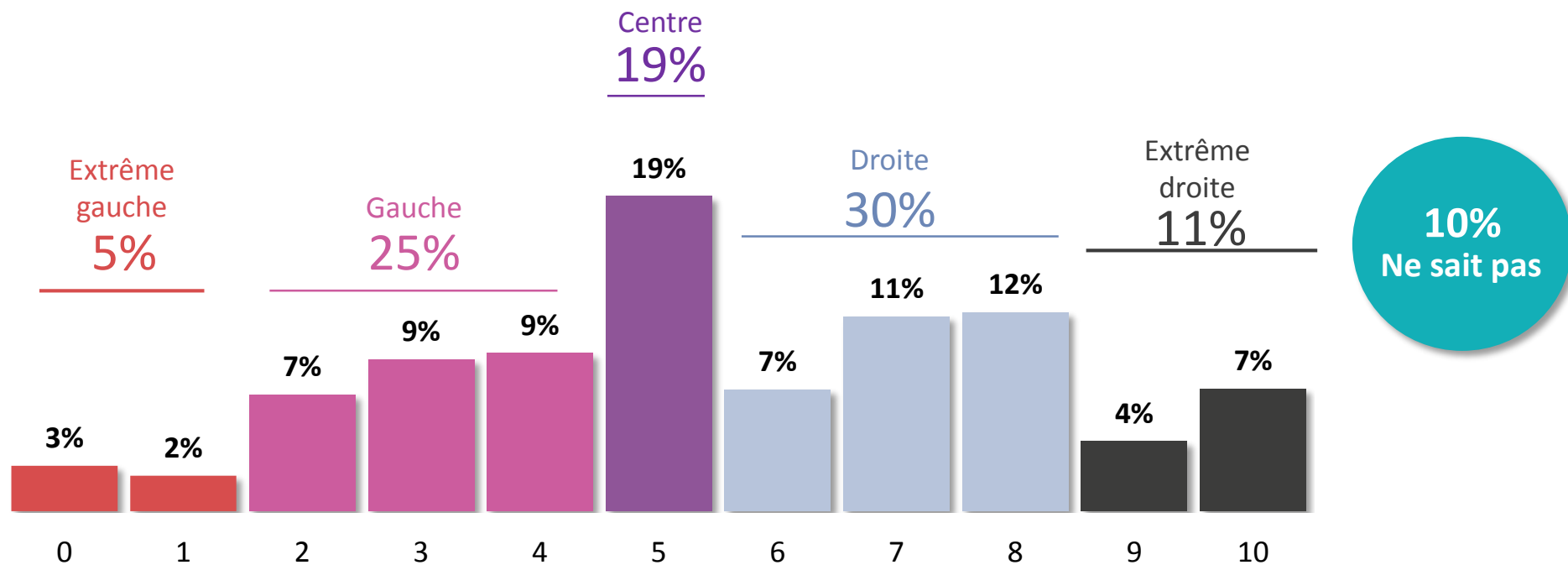


Le positionnement politique



La position sur l'échiquier politique

Q. Sur une échelle de 0 à 10, où 0 correspond à la gauche et 10 correspond à la droite, où diriez-vous que vous vous situez ?



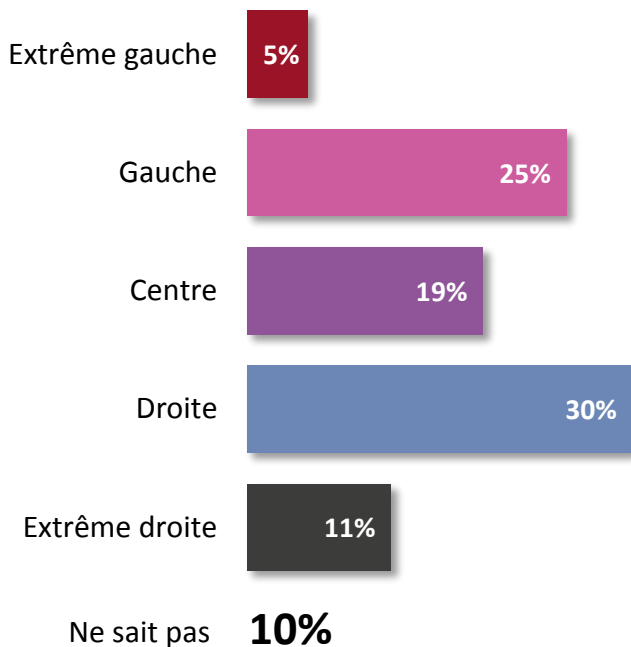







La position sur l'échiquier politique

Q. Sur une échelle de 0 à 10, où 0 correspond à la gauche et 10 correspond à la droite, où diriez-vous que vous vous situez ?

Détail selon le vote au second tour des élections législatives

Ensemble des Français inscrits sur les listes électorales



| |  La France insoumise |  PS SOCIAL-ÉCOLOGIE |  En Marche! |  les Républicains udi |  Front National |
|----------------|---|--|--|--|--|
| | France insoumise de Jean-Luc Mélenchon | Parti socialiste et ses alliés | La République en Marche | Les Républicains ou l'UDI | Front National |
| Extrême gauche | 11% | 10% | 2% | 0% | 0% |
| Gauche | 50% | 49% | 30% | 6% | 3% |
| Centre | 9% | 17% | 27% | 11% | 19% |
| Droite | 16% | 13% | 32% | 54% | 32% |
| Extrême droite | 5% | 7% | 3% | 20% | 32% |
| Ne sait pas | 9% | 4% | 6% | 9% | 14% |

08



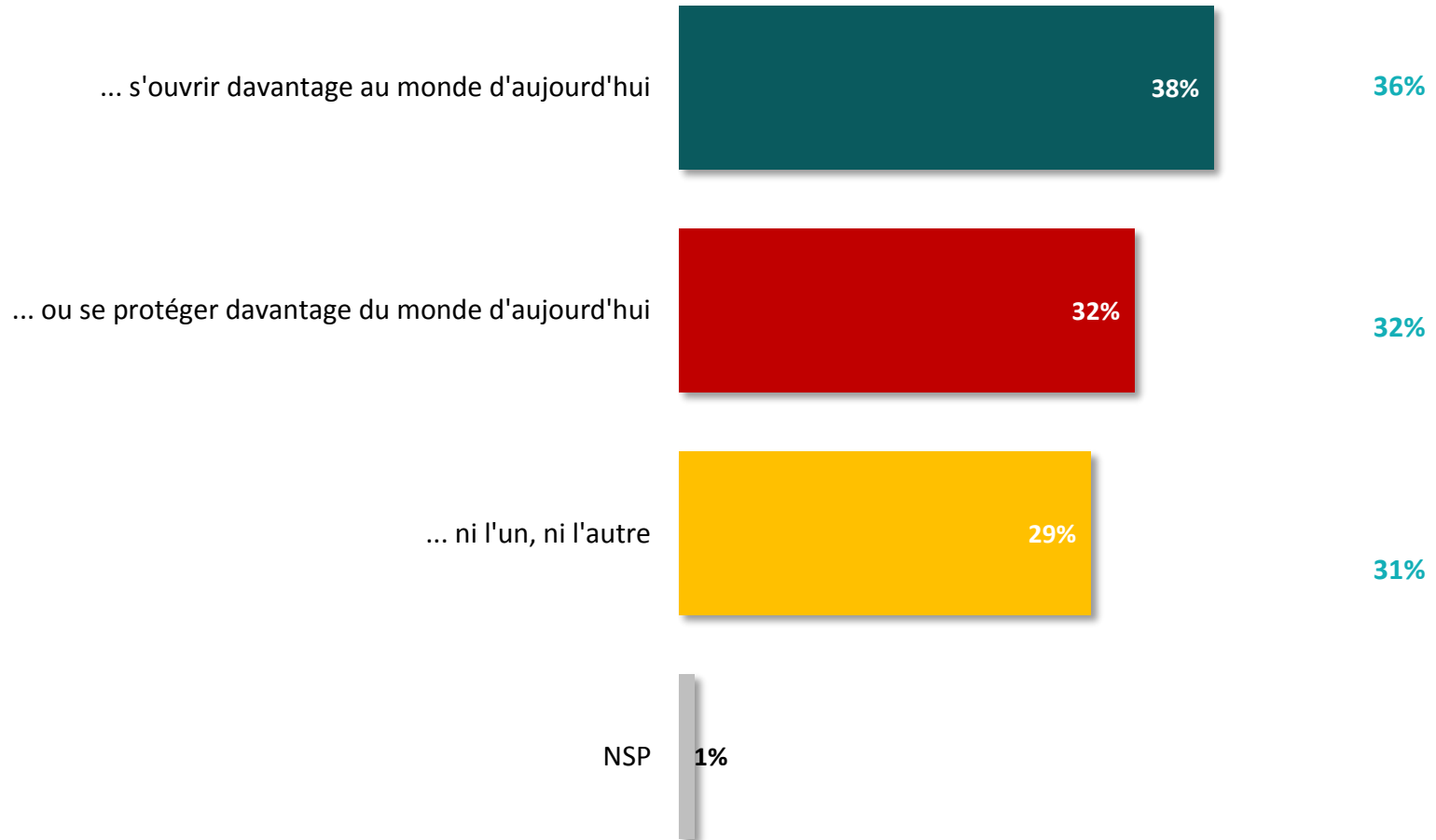
**L'opinion sur plusieurs
grands sujets**



La France et la mondialisation

Q. Estimez-vous que la France doit... ?

Rappel
Tour 1 Législatives 2017





La France et la mondialisation

Q. Estimez-vous que la France doit... ?

Détail selon le vote au second tour des élections législatives

Ensemble des Français inscrits sur les listes électorales



| | France insoumise de Jean-Luc Mélenchon | Parti socialiste et ses alliés | La République en Marche | Les Républicains ou l'UDI | Front National |
|---|--|--------------------------------|-------------------------|---------------------------|----------------|
| ... s'ouvrir davantage au monde d'aujourd'hui | 31% | 40% | 59% | 25% | 11% |
| ... ou se protéger davantage du monde d'aujourd'hui | 33% | 21% | 14% | 42% | 65% |
| ... ni l'un, ni l'autre | 33% | 39% | 26% | 32% | 24% |

... s'ouvrir davantage au monde d'aujourd'hui



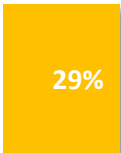
38%

... ou se protéger davantage du monde d'aujourd'hui



32%

... ni l'un, ni l'autre

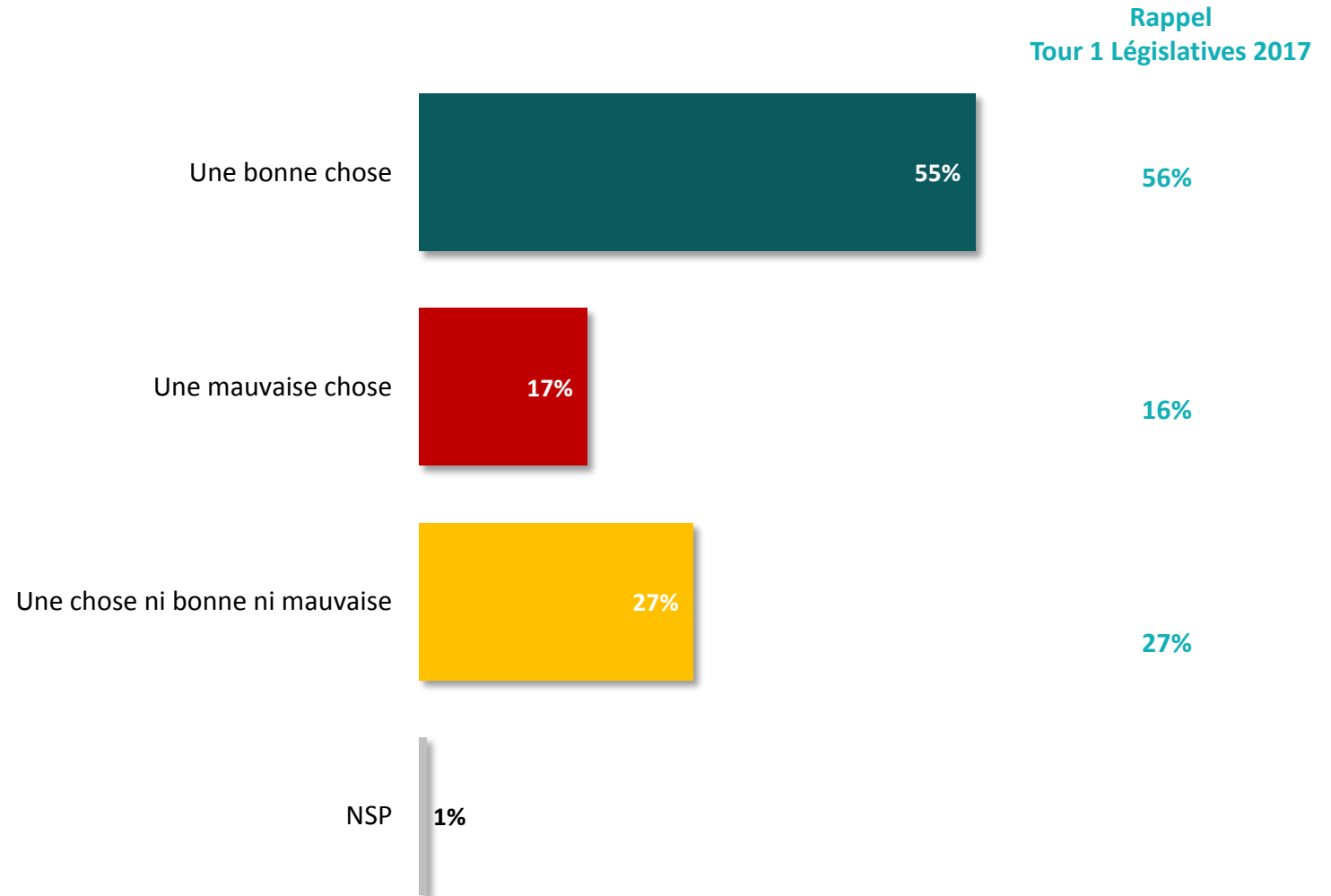


29%



L'appartenance à l'Union européenne

Q. D'une manière générale, pensez-vous que le fait pour la France de faire partie de l'Union européenne est ... ?





L'appartenance à l'Union européenne

Q. D'une manière générale, pensez-vous que le fait pour la France de faire partie de l'Union européenne est ... ?

Détail selon le vote au second tour des élections législatives

Ensemble des Français inscrits sur les listes électorales

Une bonne chose







55%

Une mauvaise chose

17%

Une chose ni bonne ni mauvaise

27%

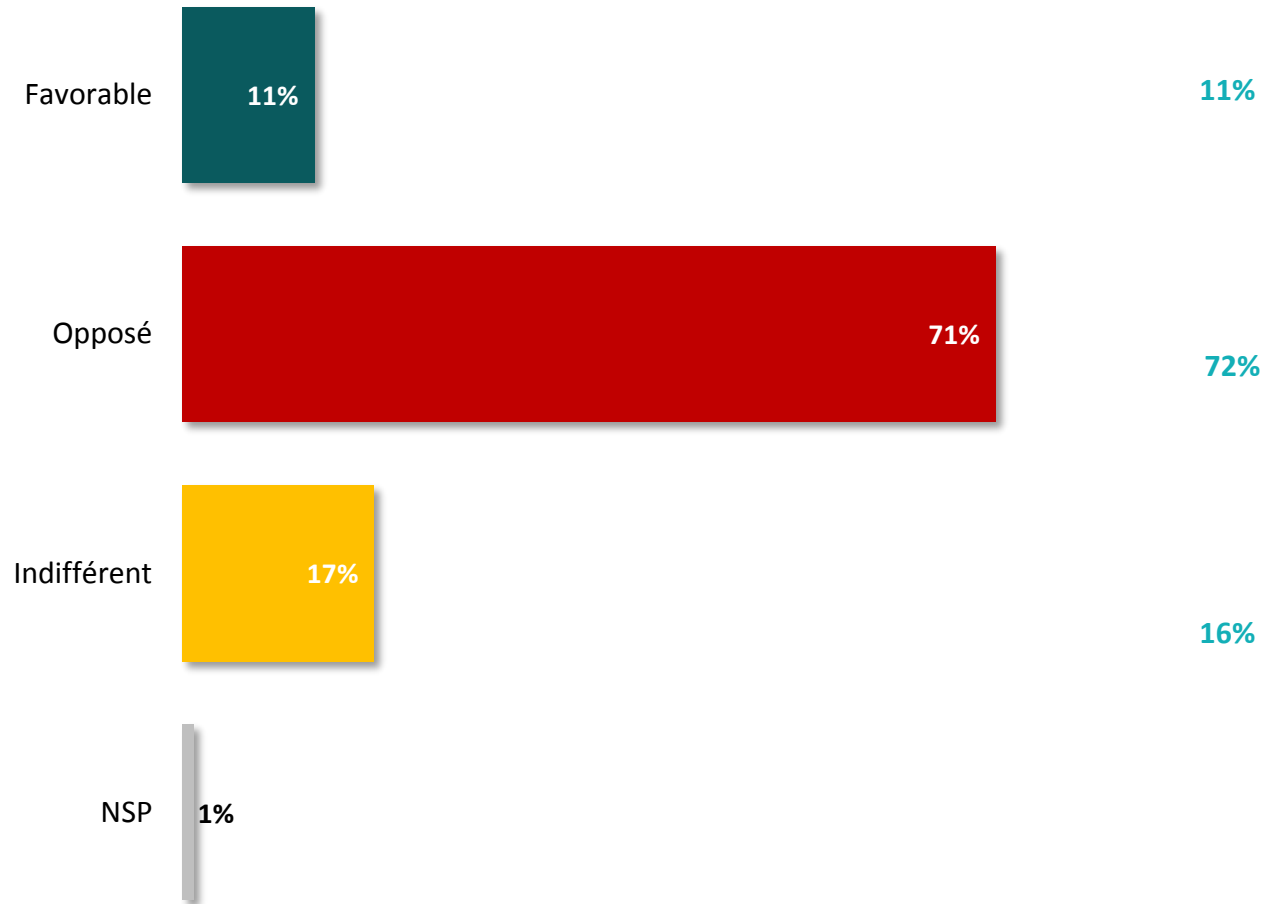
| |  La France insoumise |  PS SOCIAL-ÉCOLOGIE |  En Marche! |  les IR Républicains  udi |  Front National |
|--------------------------------|---|---|--|---|--|
| | France insoumise de Jean-Luc Mélenchon | Parti socialiste et ses alliés | La République en Marche | Les Républicains ou l'UDI | Front National |
| Une bonne chose | 50% | 67% | 80% | 50% | 24% |
| Une mauvaise chose | 14% | 7% | 3% | 18% | 42% |
| Une chose ni bonne ni mauvaise | 36% | 26% | 16% | 31% | 33% |



La disparition de l'euro et le retour au franc

Q. Seriez-vous favorable ou opposé à la disparition de l'euro et au retour au franc ?

Rappel
Tour 1 Législatives 2017





La disparition de l'euro et le retour au franc

Q. Seriez-vous favorable ou opposé à la disparition de l'euro et au retour au franc ?

Détail selon le vote au premier tour des élections législatives

Ensemble des Français inscrits sur les listes électorales

Favorable 11%

Opposé 71%

Indifférent 17%



En Marche!



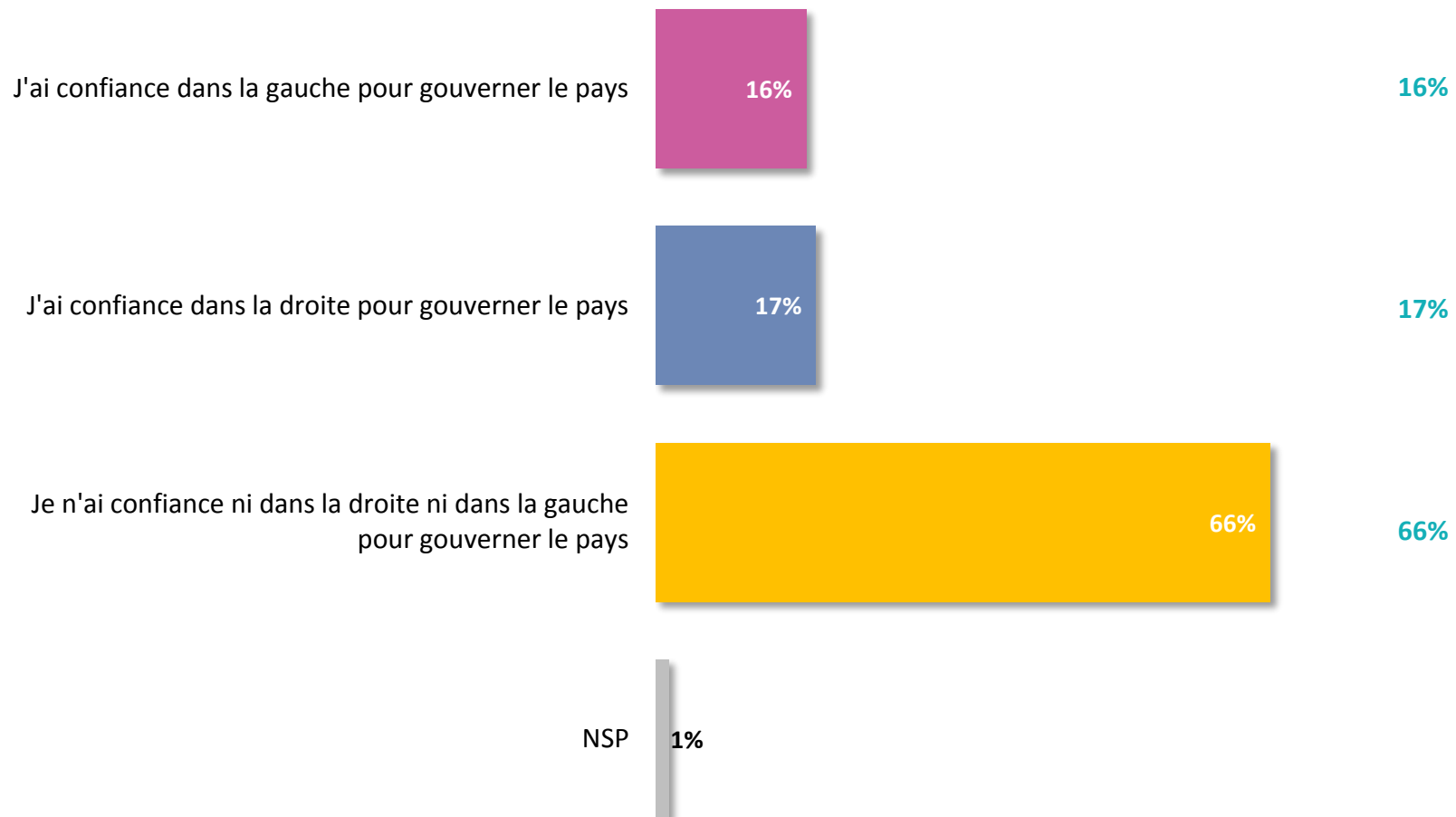
| | France insoumise de Jean-Luc Mélenchon | Parti socialiste et ses alliés | La République en Marche | Les Républicains ou l'UDI | Front National |
|-------------|--|--------------------------------|-------------------------|---------------------------|----------------|
| Favorable | 20% | 3% | 4% | 10% | 28% |
| Opposé | 57% | 83% | 89% | 71% | 43% |
| Indifférent | 22% | 12% | 7% | 19% | 26% |



La confiance dans les différents camps politiques

Q. Concernant les prochaines années, laquelle des trois phrases suivantes se rapproche le plus de votre opinion ?

Rappel
Tour 1 Législatives 2017





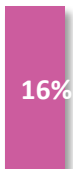
La confiance dans les différents camps politiques

Q. Concernant les prochaines années, laquelle des trois phrases suivantes se rapproche le plus de votre opinion ?

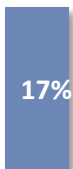
Détail selon le vote au second tour des élections législatives

Ensemble des Français inscrits sur les listes électorales

J'ai confiance dans la gauche pour gouverner le pays



J'ai confiance dans la droite pour gouverner le pays



Je n'ai confiance ni dans la droite ni dans la gauche pour gouverner le pays



En Marche !



| | France insoumise de Jean-Luc Mélenchon | Parti socialiste et ses alliés | La République en Marche | Les Républicains ou l'UDI | Front National |
|--|--|--------------------------------|-------------------------|---------------------------|----------------|
| J'ai confiance dans la gauche pour gouverner le pays | 37% | 36% | 18% | 3% | 4% |
| J'ai confiance dans la droite pour gouverner le pays | 10% | 8% | 11% | 42% | 20% |
| Je n'ai confiance ni dans la droite ni dans la gauche pour gouverner le pays | 51% | 54% | 70% | 54% | 75% |

10

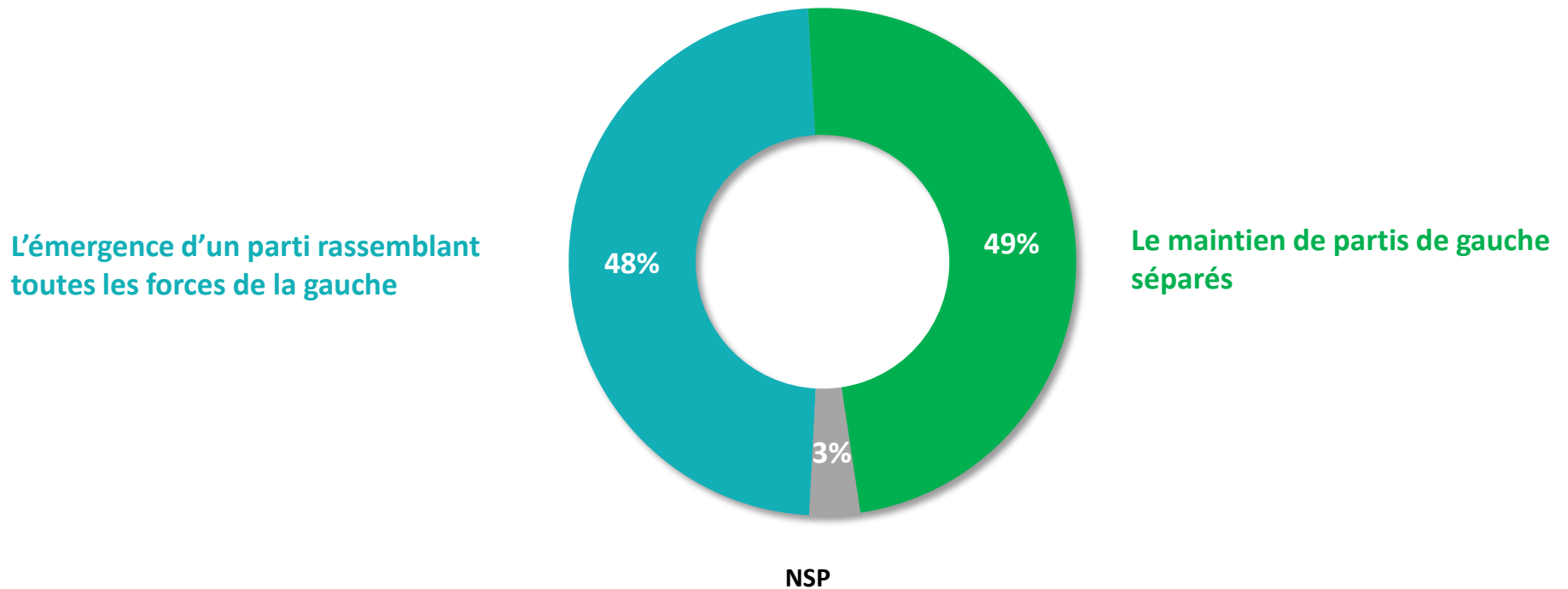


**L'avenir de la droite et
de la gauche**



L'avenir de la gauche après les législatives

Q. A l'issue des élections législatives, souhaitez-vous la création d'un parti de gauche rassemblant tous les mouvements de gauche actuels (Parti Communiste, France Insoumise, Parti Socialiste, Europe Ecologie Les Verts) ou le maintien de partis de gauche séparés ?





L'avenir de la gauche après les législatives

Q. A l'issue des élections législatives, souhaitez-vous la création d'un parti de gauche rassemblant tous les mouvements de gauche actuels (Parti Communiste, France Insoumise, Parti Socialiste, Europe Ecologie Les Verts) ou le maintien de partis de gauche séparés ?






Détail selon le vote au second tour des élections législatives

L'émergence d'un parti rassemblant toutes les forces de la gauche

48%

Le maintien de partis de gauche séparés

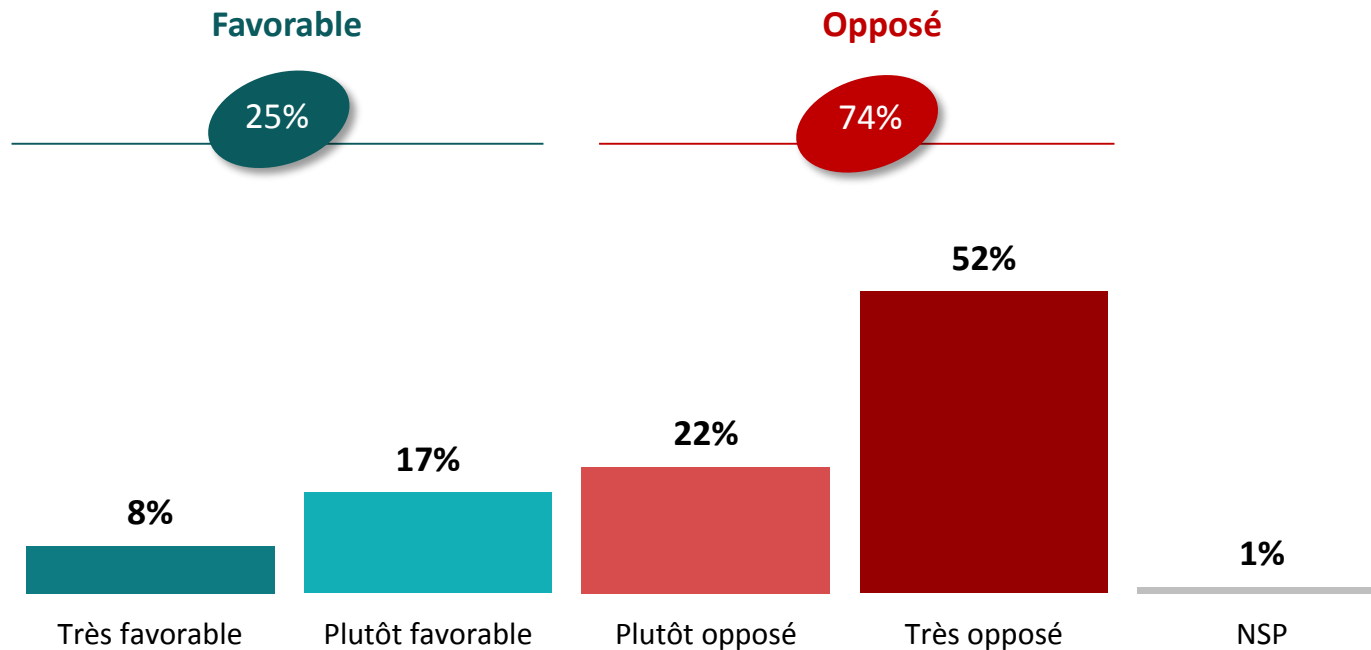
49%

| |  La France insoumise |  PS SOCIAL-ÉCOLOGIE |  En Marche! |  les Républicains udi |  Front National |
|---|---|---|--|---|--|
| | France insoumise de Jean-Luc Mélenchon | Parti socialiste et ses alliés | La République en Marche | Les Républicains ou l'UDI | Front National |
| L'émergence d'un parti rassemblant toutes les forces de la gauche | 63% | 72% | 55% | 29% | 32% |
| Le maintien de partis de gauche séparés | 35% | 26% | 42% | 67% | 66% |



L'adhésion au rapprochement entre Les Républicains et le Front National






Q. Seriez-vous favorable ou opposé à un rapprochement entre Les Républicains et le Front National à l'issue des élections législatives ?



“ L’adhésion au rapprochement entre Les Républicains et le Front National

Q. Seriez-vous favorable ou opposé à un rapprochement entre Les Républicains et le Front National à l’issue des élections législatives ?

Détail selon le vote au second tour des élections législatives

| | |  La France insoumise |  PS SOCIAL-ÉCOLOGIE |  En Marche ! |  les Républicains udi |  Front National |
|------------------|-----|--|---|--|--|---|
| | | France insoumise de Jean-Luc Mélenchon | Parti socialiste et ses alliés | La République en Marche | Les Républicains ou l'UDI | Front National |
| Favorable | 25% | 31% | 14% | 10% | 37% | 66% |
| Opposé | 74% | 68% | 85% | 89% | 62% | 33% |



“opinionway

15 place de la République 75003 Paris

*« Permettre à nos clients de comprendre de manière simple et rapide leur environnement actuel et futur,
pour mieux décider aujourd’hui, agir demain et imaginer après-demain. »*