



Les 20 ans de l'an 2000

“opinionway

15 place de la République 75003 Paris



“LA MÉTHODOLOGIE

“opinionway



La méthodologie



Echantillon de **1002 personnes représentatif de la population française** âgée de 18 ans et plus.

L'échantillon a été constitué selon **la méthode des quotas**, au regard des critères de sexe, d'âge, de catégorie socioprofessionnelle, de catégorie d'agglomération et de région de résidence.



L'échantillon a été interrogé par **questionnaire auto-administré en ligne sur système CAWI** (Computer Assisted Web Interview).



Les interviews ont été réalisées du **25 au 26 novembre 2020**.

Pour les remercier de leur participation, les panélistes ont touché des incentives ou ont fait un don à l'association proposée de leur choix.



OpinionWay a réalisé cette enquête en appliquant les procédures et règles de la **norme ISO 20252**.



Les résultats de ce sondage doivent être lus en tenant compte des **marges d'incertitude** : 1,5 à 3 points au plus pour un échantillon de 1000 répondants.

“ LES RÉSULTATS

“opinionway



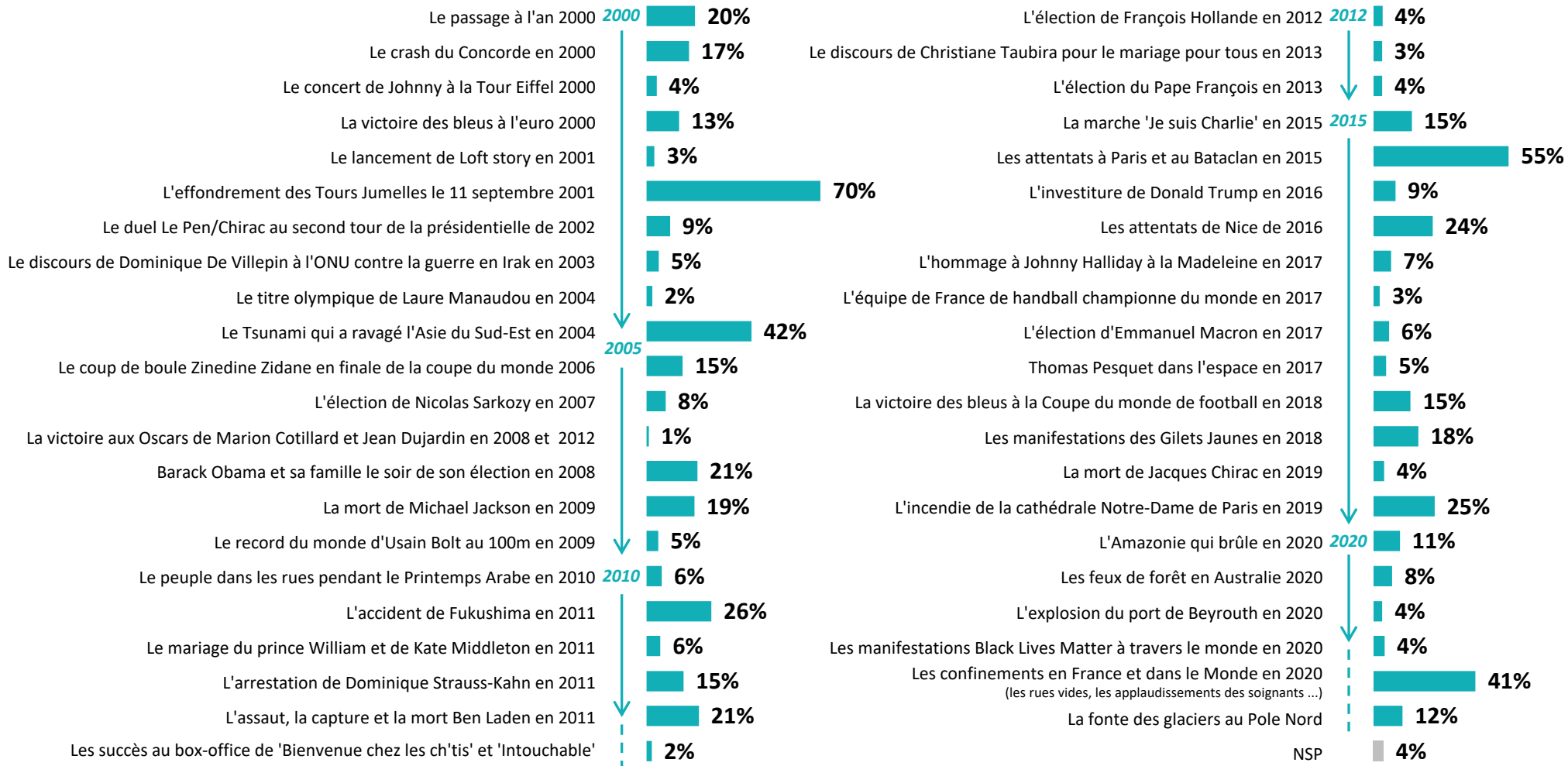
Les évènements les plus marquants des 20 dernières années

Tous les évènements marquants depuis l'an 2000



Q. Parmi tous ces évènements des 20 dernières années, quels sont ceux qui resteront pour vous les plus marquants ?

Huit réponses possibles - Total supérieur à 100%.



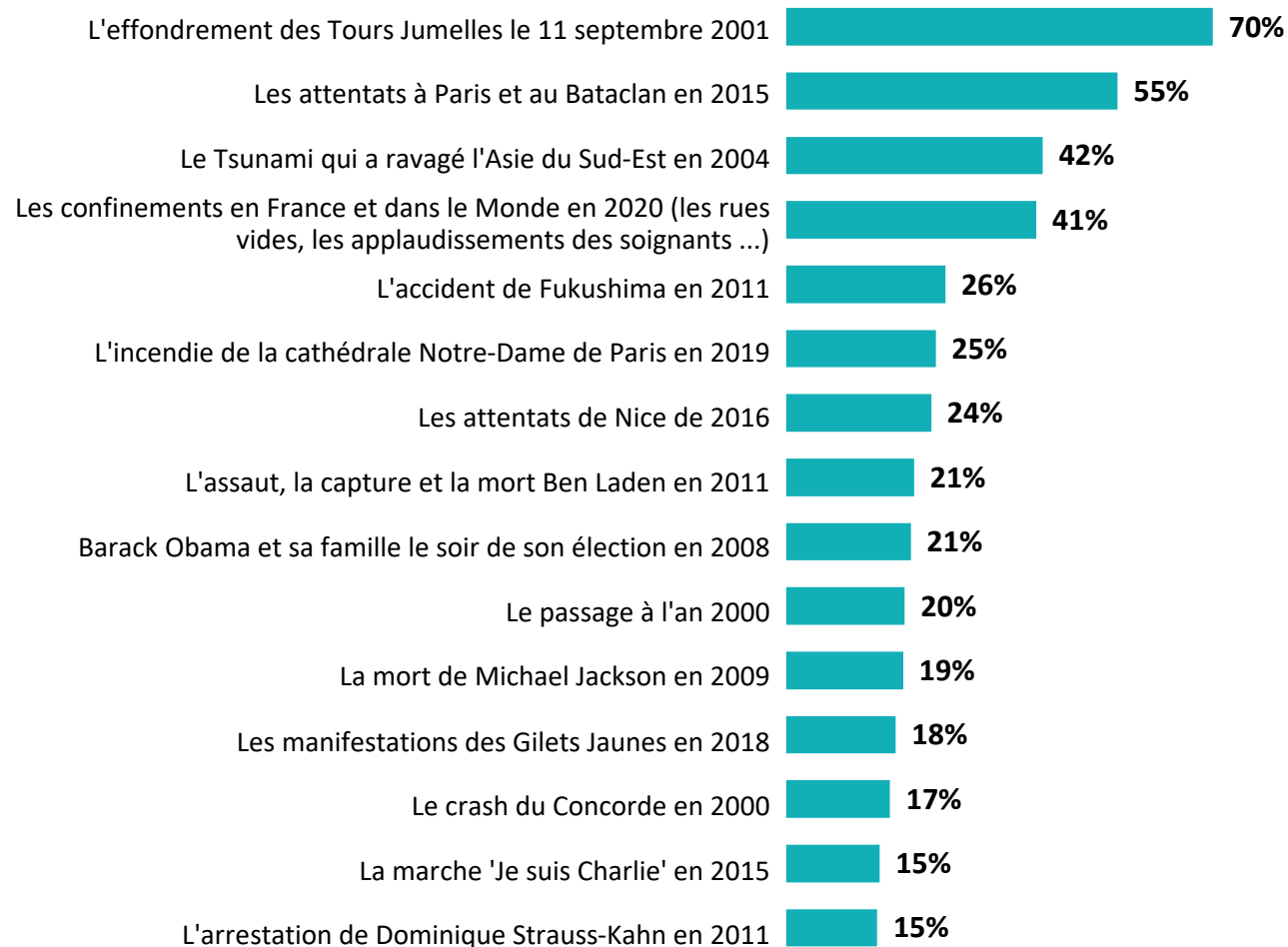


Les évènements les plus marquants des 20 dernières années

Top 15 des évènements les plus marquants

Q. Parmi tous ces évènements des 20 dernières années, quels sont ceux qui resteront pour vous les plus marquants ?

Huit réponses possibles - Total supérieur à 100%.





Les évènements les plus marquants des 20 dernières années

Top 15 des évènements les plus marquants

Q. Parmi tous ces évènements des 20 dernières années, quels sont ceux qui resteront pour vous les plus marquants ?

Huit réponses possibles - Total supérieur à 100%.



Les 15 évènements les plus marquantes	% Total	Sexe		Âge					Statut		
		Homme	Femme	18-24 ans	25-34 ans	35-49 ans	50-64 ans	65 ans et plus	CSP+	CSP-	Inactif
L'effondrement des Tours Jumelles le 11 septembre 2001	70%	72%	69%	41%	48%	72%	77%	87%	64%	65%	78%
Les attentats à Paris et au Bataclan en 2015	55%	51%	57%	40%	49%	54%	59%	61%	52%	52%	57%
Le Tsunami qui a ravagé l'Asie du Sud-Est en 2004	42%	42%	42%	8%	26%	46%	50%	54%	35%	43%	47%
Les confinements en France et dans le Monde en 2020 (les rues vides, les applaudissements des soignants ...)	41%	39%	43%	36%	40%	42%	42%	43%	42%	37%	42%
L'accident de Fukushima en 2011	26%	31%	22%	22%	19%	23%	30%	33%	25%	21%	30%
L'incendie de la cathédrale Notre-Dame de Paris en 2019	25%	27%	22%	13%	16%	18%	26%	40%	21%	19%	31%
Les attentats de Nice de 2016	24%	21%	27%	15%	23%	20%	27%	29%	19%	24%	27%
L'assaut, la capture et la mort Ben Laden en 2011	21%	21%	21%	8%	18%	21%	24%	26%	15%	24%	23%
Barack Obama et sa famille le soir de son élection en 2008	21%	18%	23%	19%	18%	15%	22%	26%	19%	15%	26%
Le passage à l'an 2000	20%	19%	20%	9%	20%	24%	22%	17%	19%	24%	16%
La mort de Michael Jackson en 2009	19%	14%	24%	17%	21%	31%	18%	7%	18%	28%	13%
Les manifestations des Gilets Jaunes en 2018	18%	20%	16%	13%	24%	17%	14%	21%	16%	18%	19%
Le crash du Concorde en 2000	17%	21%	14%	10%	16%	14%	18%	23%	14%	15%	20%
La marche 'Je suis Charlie' en 2015	15%	13%	17%	18%	17%	13%	17%	14%	14%	13%	18%
L'arrestation de Dominique Strauss-Kahn en 2011	15%	15%	15%	2%	7%	9%	17%	30%	12%	11%	22%



Les évènements ayant eu et qui auront le plus d'impact

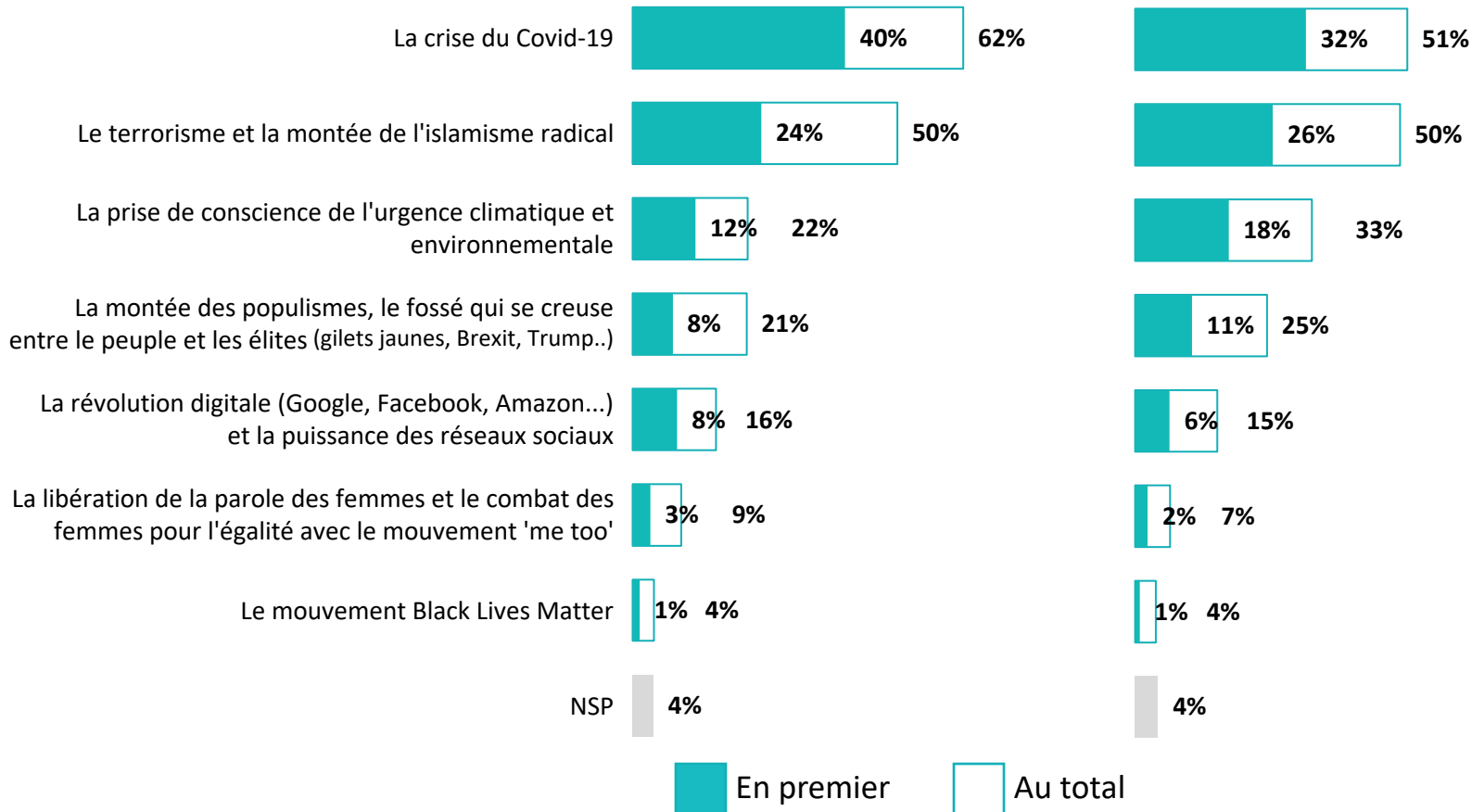


Q. Parmi les éléments suivants ayant marqué les 20 dernières années, quel est celui ... (En premier ? En second ?)

Deux réponses possibles classées par ordre d'importance - Total supérieur à 100%.

...qui a eu le plus d'impact pour vous ?

...qui aura le plus d'impact sur les 10 prochaines années ?





Les évènements ayant eu le plus d'impact

Q. Parmi les éléments suivants ayant marqué les 20 dernières années, quel est celui ...

Deux réponses possibles - Total supérieur à 100%.



...qui a eu le plus d'impact pour vous ?

	% Au total	Sexe		Âge					Statut		
		Homme	Femme	18-24 ans	25-34 ans	35-49 ans	50-64 ans	65 ans et plus	CSP+	CSP-	Inactif
La crise du Covid-19	62%	58%	65%	43%	53%	66%	71%	62%	57%	68%	62%
Le terrorisme et la montée de l'islamisme radical	50%	53%	47%	26%	35%	50%	57%	61%	45%	50%	54%
La prise de conscience de l'urgence climatique et environnementale	22%	22%	21%	27%	25%	16%	22%	22%	23%	20%	20%
La montée des populismes, le fossé qui se creuse entre le peuple et les élites (gilets jaunes, Brexit, Trump...)	21%	24%	19%	24%	19%	18%	18%	29%	19%	17%	26%
La révolution digitale (Google, Facebook, Amazon...) et la puissance des réseaux sociaux	16%	16%	15%	23%	19%	20%	10%	12%	20%	12%	14%
La libération de la parole des femmes et le combat des femmes pour l'égalité avec le mouvement 'me too'	9%	6%	12%	18%	9%	10%	9%	5%	7%	12%	7%
Le mouvement Black Lives Matter	4%	3%	5%	15%	4%	4%	3%	1%	3%	3%	5%



Les évènements qui auront le plus d'impact

Q. Parmi les éléments suivants ayant marqué les 20 dernières années, quel est celui ...

Deux réponses possibles - Total supérieur à 100%.



...qui aura le plus d'impact sur les 10 prochaines années ?

	% Au total	Sexe		Âge					Statut		
		Homme	Femme	18-24 ans	25-34 ans	35-49 ans	50-64 ans	65 ans et plus	CSP+	CSP-	Inactif
La crise du Covid-19	51%	44%	56%	37%	43%	57%	60%	43%	52%	52%	48%
Le terrorisme et la montée de l'islamisme radical	50%	50%	49%	27%	36%	49%	57%	61%	45%	50%	52%
La prise de conscience de l'urgence climatique et environnementale	33%	35%	31%	32%	33%	26%	33%	41%	30%	31%	36%
La montée des populismes, le fossé qui se creuse entre le peuple et les élites (gilets jaunes, Brexit, Trump..)	25%	28%	21%	29%	25%	22%	21%	30%	24%	21%	28%
La révolution digitale (Google, Facebook, Amazon...) et la puissance des réseaux sociaux	15%	16%	15%	27%	19%	15%	10%	14%	14%	15%	15%
La libération de la parole des femmes et le combat des femmes pour l'égalité avec le mouvement 'me too'	7%	5%	8%	15%	9%	6%	5%	3%	8%	6%	5%
Le mouvement Black Lives Matter	4%	3%	4%	10%	6%	5%	1%	1%	4%	5%	3%

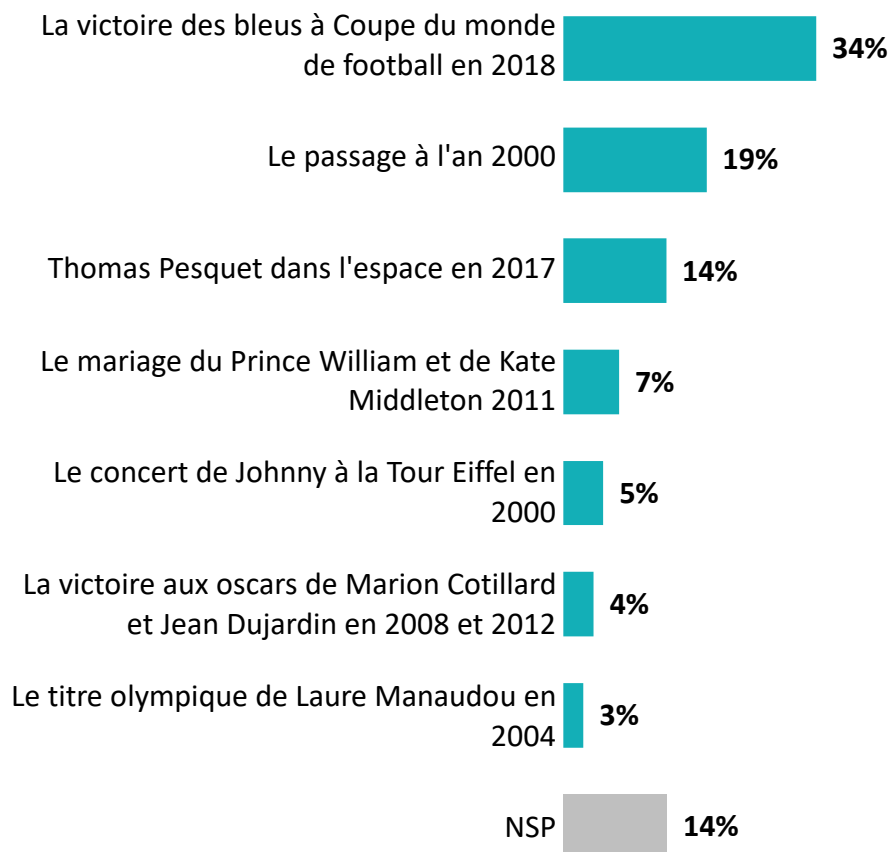


L'événement le plus heureux et le plus triste

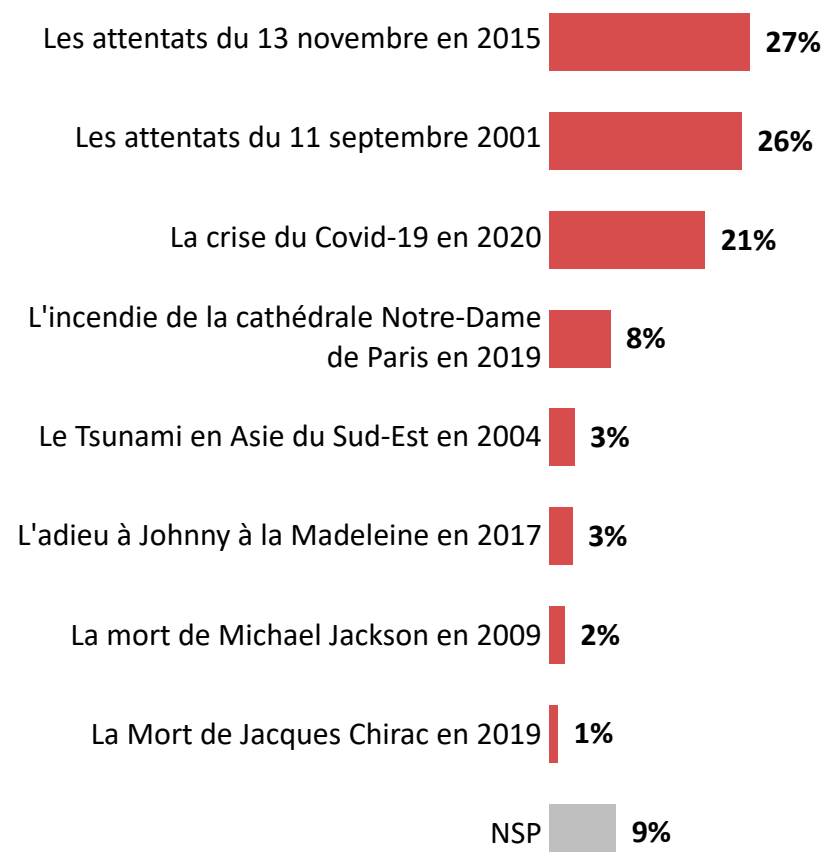
Q. Parmi les événements suivants des 20 dernières années, quel est celui qui ...



... vous aura rendu le plus heureux ?



... vous aura rendu le plus triste ?





L'événement le plus heureux

Q. Parmi les événements suivants des 20 dernières années, quel est celui...



...qui vous aura rendu le plus heureux ?	% Total	Sexe		Âge					Statut		
		Homme	Femme	18-24 ans	25-34 ans	35-49 ans	50-64 ans	65 ans et plus	CSP+	CSP-	Inactif
La victoire des bleus à Coupe du monde de football en 2018	34%	40%	28%	38%	32%	37%	31%	32%	38%	34%	31%
Le passage à l'an 2000	19%	17%	21%	7%	23%	24%	22%	14%	20%	25%	15%
Thomas Pesquet dans l'espace en 2017	14%	11%	16%	12%	6%	13%	12%	22%	10%	9%	19%
Le mariage du Prince William et de Kate Middleton 2011	7%	3%	11%	11%	8%	6%	8%	7%	4%	8%	9%
Le concert de Johnny à la Tour Eiffel en 2000	5%	5%	6%	6%	4%	6%	6%	5%	5%	6%	5%
La victoire aux oscars de Marion Cotillard et Jean Dujardin en 2008 et 2012	4%	4%	4%	5%	6%	2%	4%	4%	7%	2%	4%
Le titre olympique de Laure Manaudou en 2004	3%	2%	3%	8%	2%	3%	2%	1%	3%	2%	3%



L'événement le plus triste

Q. Parmi les événements suivants des 20 dernières années, quel est celui...



...qui vous aura rendu le plus triste ?	% Total	Sexe		Âge					Statut		
		Homme	Femme	18-24 ans	25-34 ans	35-49 ans	50-64 ans	65 ans et plus	CSP+	CSP-	Inactif
Les attentats du 13 novembre en 2015	27%	27%	26%	36%	29%	24%	27%	25%	25%	27%	27%
Les attentats du 11 septembre 2001	26%	25%	26%	8%	19%	32%	28%	28%	29%	26%	24%
La crise du Covid-19 en 2020	21%	17%	25%	24%	20%	21%	21%	20%	19%	20%	21%
L'incendie de la cathédrale Notre-Dame de Paris en 2019	8%	11%	6%	7%	3%	5%	7%	16%	5%	6%	12%
Le Tsunami de l'Asie du Sud-Est en 2004	3%	4%	3%	1%	3%	3%	3%	4%	4%	3%	4%
L'adieu à Johnny à la Madeleine en 2017	3%	3%	3%	2%	1%	3%	5%	3%	2%	2%	4%
La mort de Michael Jackson en 2009	2%	1%	3%	1%	2%	4%	2%	1%	2%	4%	1%
La Mort de Jacques Chirac en 2019	1%	1%	1%	1%	4%	2%	-	-	3%	1%	-

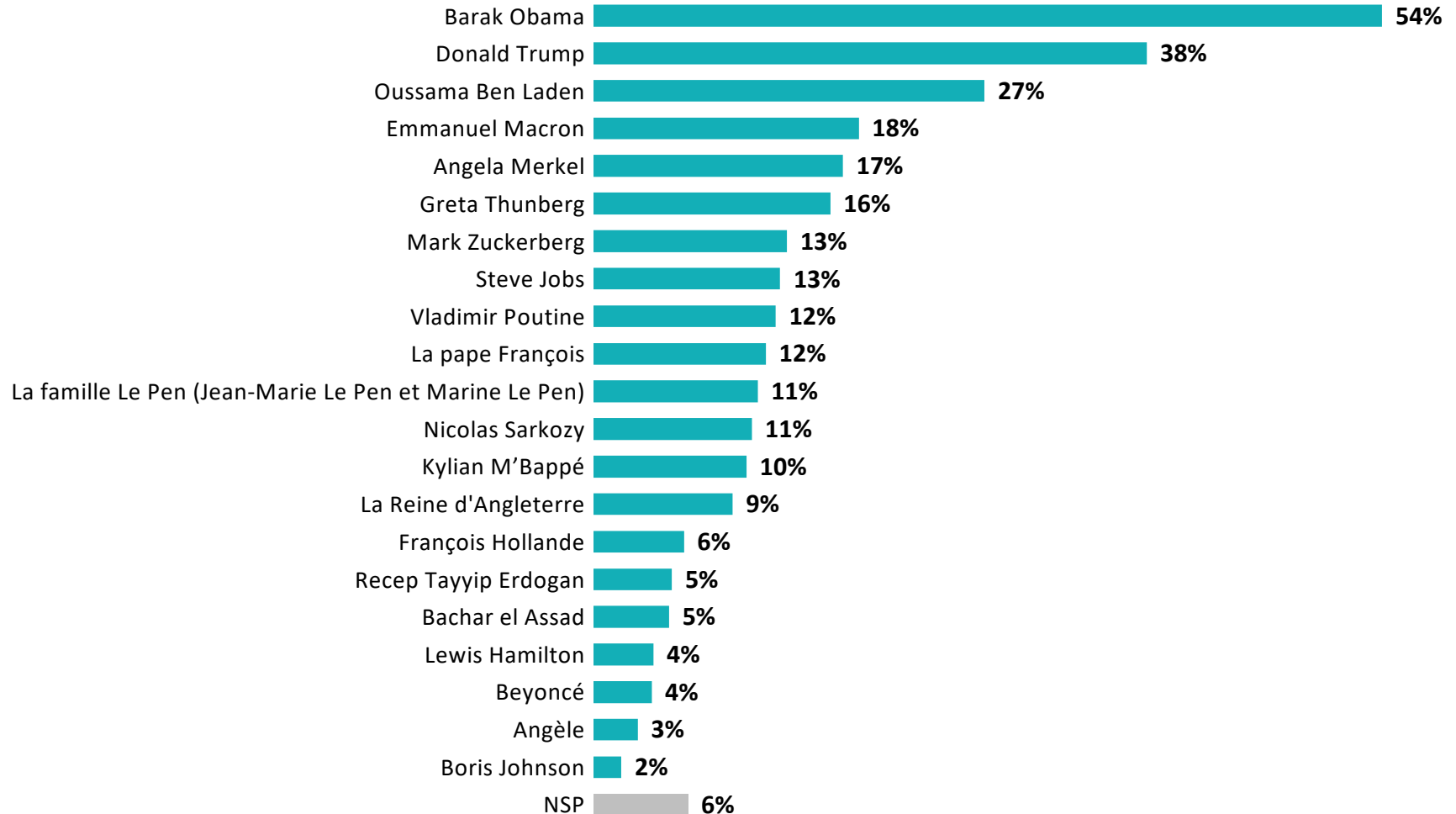


Les personnalités les plus marquantes des 20 dernières années



Q. Parmi les personnalités suivantes, quelles sont les quatre qui auront selon vous le plus marqué ces 20 dernières années, que ce soit en bien ou en mal ?

Quatre réponses possibles - Total supérieur à 100%.





Les personnalités les plus marquantes des 20 dernières années

Q. Parmi les personnalités suivantes, quelles sont les quatre qui auront selon vous le plus marqué ces 20 dernières années, que ce soit en bien ou en mal ?

Quatre réponses possibles - Total supérieur à 100%.



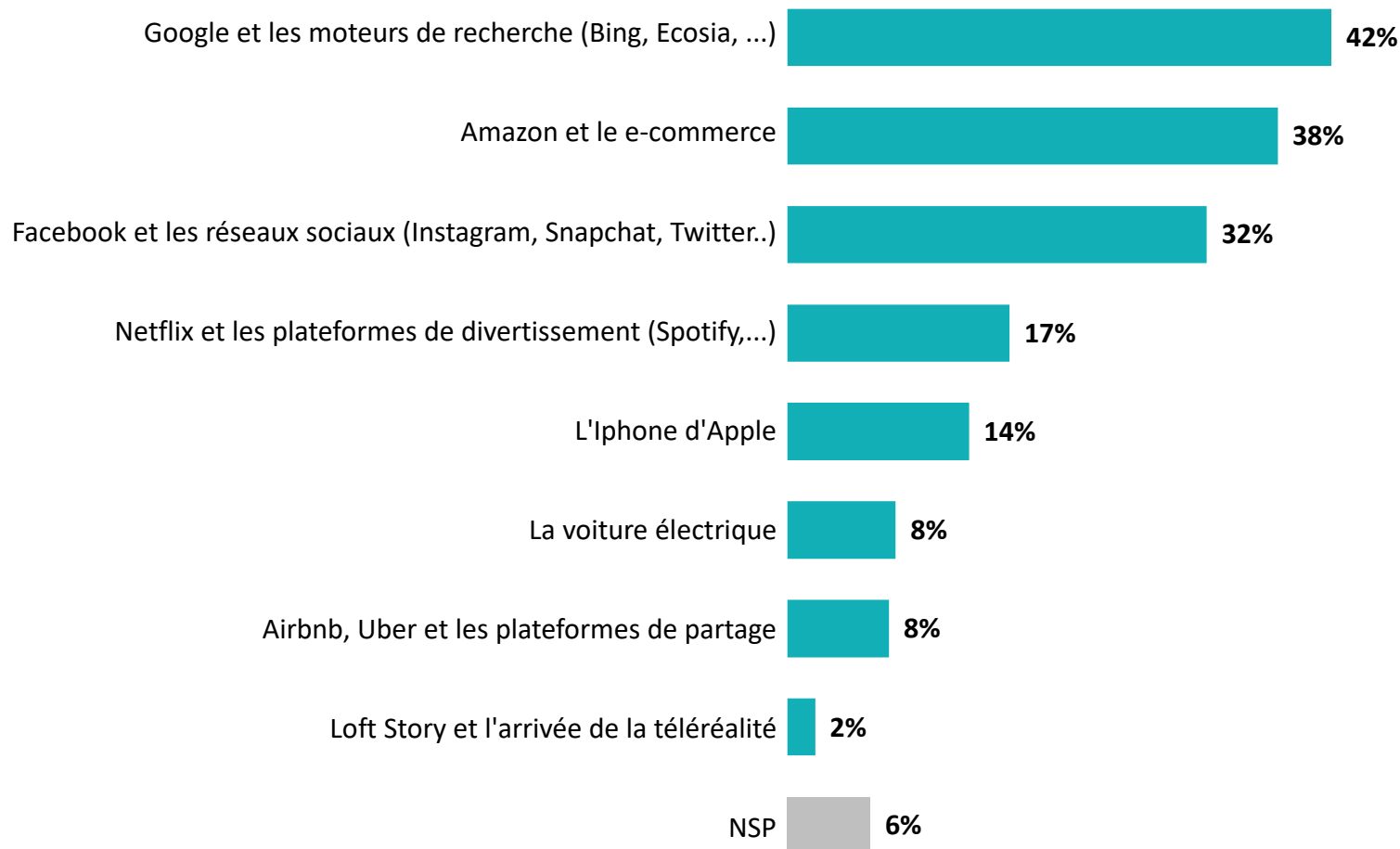
Les 15 personnalités les plus marquantes	% Total	Sexe		Âge					Statut		
		Homme	Femme	18-24 ans	25-34 ans	35-49 ans	50-64 ans	65 ans et plus	CSP+	CSP-	Inactif
Barak Obama	54%	50%	57%	44%	39%	50%	65%	59%	54%	50%	56%
Donald Trump	38%	35%	40%	32%	32%	39%	38%	41%	36%	37%	39%
Oussama Ben Laden	27%	29%	24%	12%	17%	31%	29%	31%	27%	26%	27%
Emmanuel Macron	18%	17%	18%	17%	14%	16%	16%	23%	14%	16%	21%
Angela Merkel	17%	19%	15%	10%	15%	10%	14%	31%	14%	9%	25%
Greta Thunberg	16%	14%	18%	25%	17%	15%	13%	16%	17%	13%	16%
Mark Zuckerberg	13%	13%	14%	18%	13%	15%	11%	11%	13%	15%	12%
Steve Jobs	13%	16%	10%	21%	12%	14%	11%	9%	15%	14%	11%
Vladimir Poutine	12%	17%	8%	10%	10%	10%	16%	14%	10%	15%	13%
La pape François	12%	13%	11%	4%	7%	9%	12%	20%	7%	11%	15%
La famille Le Pen (Jean-Marie Le Pen et Marine Le Pen)	11%	11%	11%	13%	13%	13%	11%	8%	11%	12%	10%
Nicolas Sarkozy	11%	11%	10%	8%	7%	14%	6%	15%	10%	9%	13%
Kylian M'Bappé	10%	11%	10%	21%	14%	10%	9%	6%	11%	15%	7%
La Reine d'Angleterre	9%	8%	11%	6%	9%	10%	11%	10%	6%	11%	10%
François Hollande	6%	7%	6%	8%	5%	4%	7%	7%	6%	4%	8%



Les innovations qui ont le plus changé le quotidien

Q. Parmi les innovations suivantes des 20 dernières années, quelles sont les deux qui auront eu le plus changé votre quotidien ?

Deux réponses possibles - Total supérieur à 100%.





Les innovations qui ont le plus changé le quotidien

Q. Parmi les innovations suivantes des 20 dernières années, quelles sont les deux qui auront eu le plus changé votre quotidien ?

Deux réponses possibles - Total supérieur à 100%.



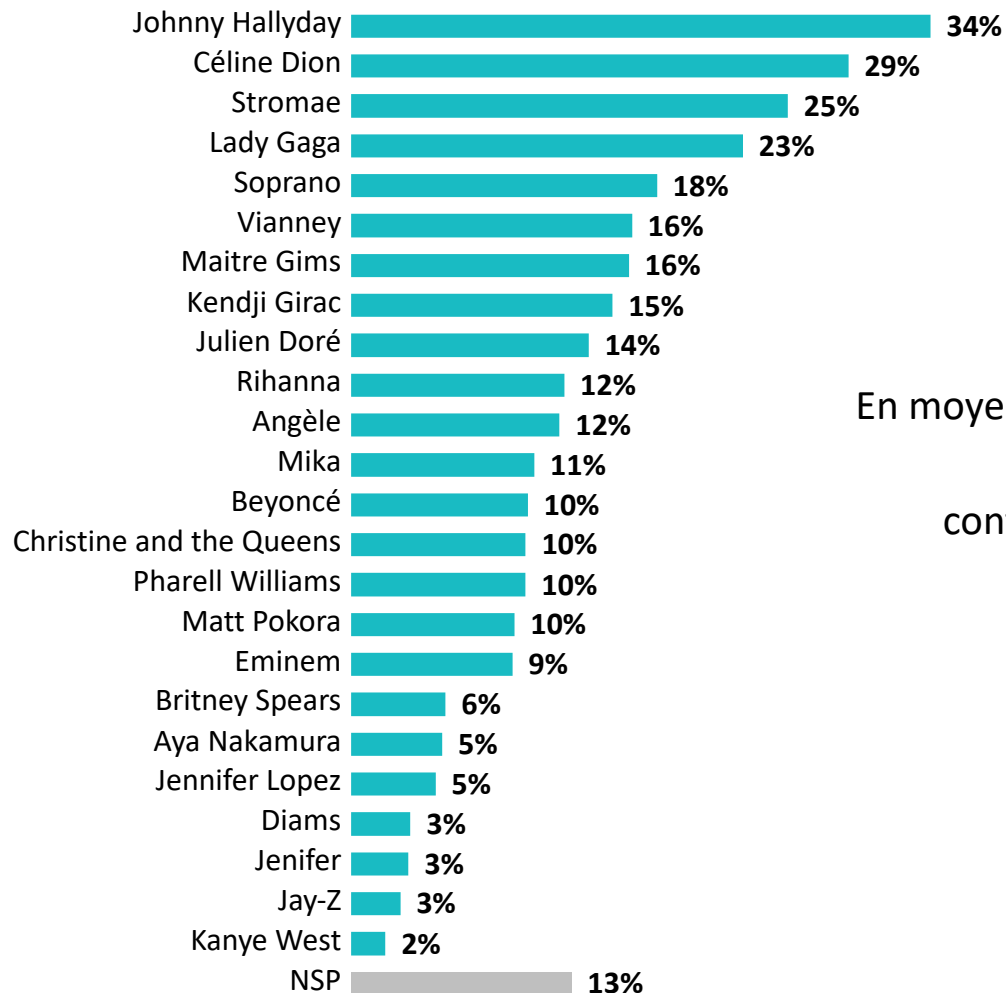
	% Total	Sexe		Âge					Statut		
		Homme	Femme	18-24 ans	25-34 ans	35-49 ans	50-64 ans	65 ans et plus	CSP+	CSP-	Inactif
Google et les moteurs de recherche (Bing, Ecosia, ...)	42%	44%	40%	18%	26%	40%	50%	55%	42%	36%	45%
Amazon et le e-commerce	38%	40%	36%	26%	34%	38%	43%	39%	37%	36%	39%
Facebook et les réseaux sociaux (Instagram, Snapchat, Twitter..)	32%	26%	38%	29%	35%	40%	30%	26%	27%	37%	32%
Netflix et les plateformes de divertissements (Spotify,...)	17%	15%	19%	35%	29%	18%	13%	5%	18%	20%	13%
L'iphone d'Apple	14%	15%	13%	30%	11%	11%	12%	15%	16%	13%	14%
La voiture électrique	8%	11%	6%	-	7%	9%	7%	13%	10%	6%	9%
Airbnb, Uber et les plateformes de partage	8%	7%	9%	16%	5%	5%	7%	10%	5%	10%	9%
Loft story et l'arrivée de la télé réalité	2%	1%	3%	4%	5%	2%	2%	-	2%	3%	1%



Les chanteurs et chanteuses les plus marquant(e)s des 20 dernières années

Q. Parmi les chanteurs et chanteuses suivantes, quelles sont les cinq qui selon vous auront le plus marqué ces 20 dernières années ?

Cinq réponses possibles - Total supérieur à 100%.



En moyenne **2,7** artistes francophones cités

contre **1,8** artistes non-francophones



Les chanteurs et chanteuses les plus marquant(e)s des 20 dernières années

Q. Parmi les chanteurs et chanteuses suivantes, quelles sont les cinq qui selon vous auront le plus marqué ces 20 dernières années ?

Cinq réponses possibles - Total supérieur à 100%.



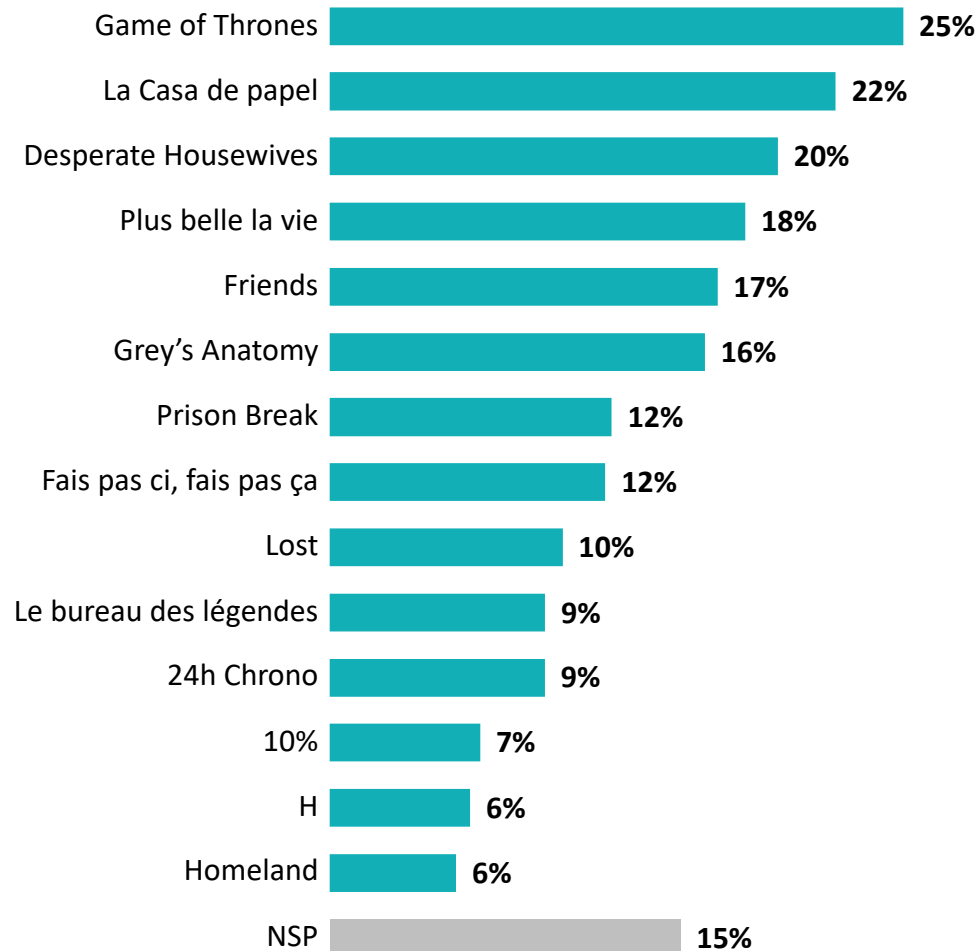
Les 15 artistes les plus marquants	% Total	Sexe		Âge					Statut		
		Homme	Femme	18-24 ans	25-34 ans	35-49 ans	50-64 ans	65 ans et plus	CSP+	CSP-	Inactif
Johnny Hallyday	34%	35%	32%	15%	21%	27%	41%	49%	26%	30%	42%
Céline Dion	29%	27%	31%	16%	19%	35%	28%	35%	28%	27%	31%
Stromae	25%	27%	24%	15%	22%	21%	32%	30%	24%	24%	29%
Lady Gaga	23%	22%	24%	25%	26%	27%	23%	15%	24%	28%	18%
Soprano	18%	12%	23%	18%	21%	22%	20%	9%	14%	20%	16%
Vianney	16%	15%	18%	10%	7%	18%	22%	16%	12%	20%	16%
Maitre Gims	16%	13%	19%	17%	19%	19%	18%	10%	12%	22%	14%
Kendji Girac	15%	13%	17%	5%	16%	16%	14%	19%	9%	18%	17%
Julien Doré	14%	12%	16%	5%	7%	14%	22%	14%	15%	17%	12%
Rihanna	12%	10%	15%	24%	18%	16%	10%	4%	16%	15%	9%
Angèle	12%	8%	16%	23%	11%	10%	15%	8%	15%	11%	11%
Mika	11%	8%	13%	10%	6%	10%	13%	12%	10%	8%	13%
Beyoncé	10%	8%	13%	29%	16%	12%	5%	3%	12%	11%	9%
Christine and the Queens	10%	9%	11%	14%	5%	7%	15%	10%	9%	8%	11%
Pharell Williams	10%	9%	11%	10%	9%	13%	11%	7%	12%	10%	8%



Les séries télé les plus marquantes des 20 dernières années

Q. Parmi les séries télé suivantes, quelles sont les trois qui selon vous ont le plus marqué ces 20 dernières années ?

Trois réponses possibles - Total supérieur à 100%.





Les séries télé les plus marquantes des 20 dernières années

Q. Parmi les séries télé suivantes, quelles sont les trois qui selon vous ont le plus marqué ces 20 dernières années ?



Trois réponses possibles - Total supérieur à 100%.

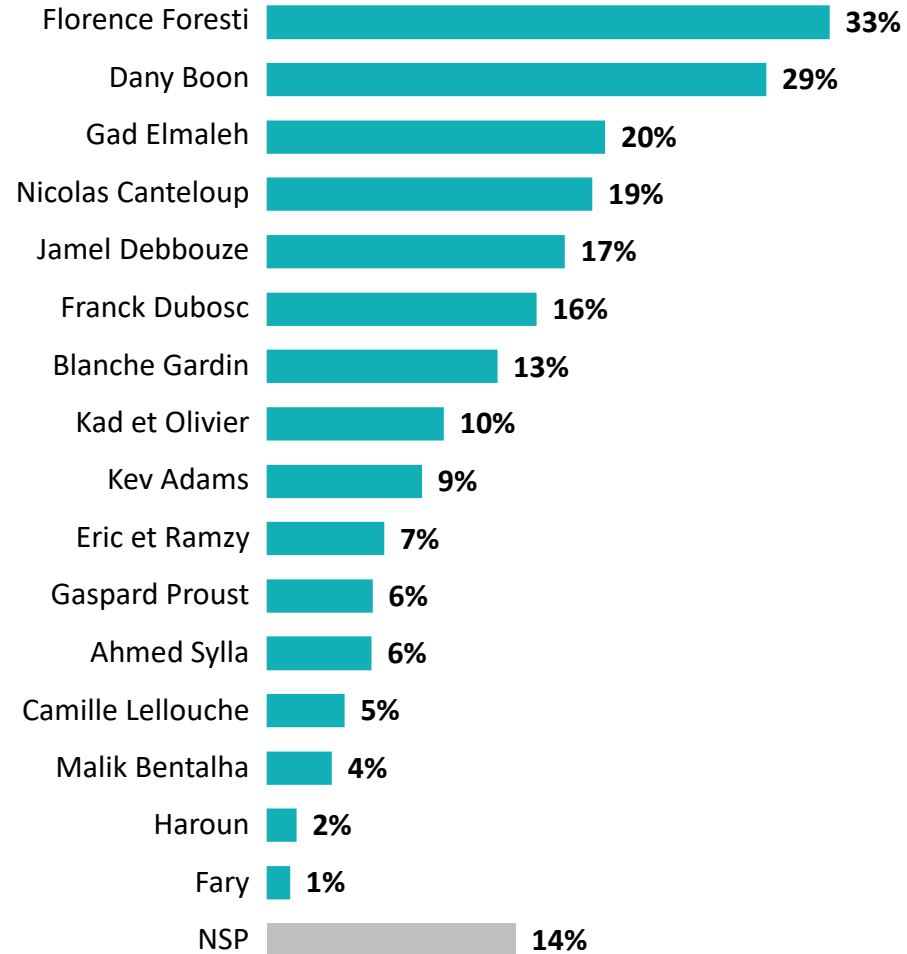
	% Total	Sexe		Âge					Statut		
		Homme	Femme	18-24 ans	25-34 ans	35-49 ans	50-64 ans	65 ans et plus	CSP+	CSP-	Inactif
Game of Thrones	25%	27%	23%	33%	33%	27%	25%	15%	26%	26%	23%
La Casa de papel	22%	22%	23%	38%	30%	24%	20%	10%	25%	25%	18%
Desperate Housewives	20%	14%	24%	23%	19%	26%	19%	13%	20%	23%	17%
Plus belle la vie	18%	16%	20%	16%	15%	25%	14%	19%	14%	22%	18%
Friends	17%	13%	20%	20%	21%	25%	15%	7%	17%	21%	13%
Grey's Anatomy	16%	10%	22%	17%	17%	20%	17%	12%	16%	19%	15%
Prison Break	12%	11%	14%	15%	17%	16%	11%	6%	13%	12%	11%
Fais pas ci, fais pas ça	12%	13%	11%	9%	6%	9%	16%	15%	11%	12%	14%
Lost	10%	10%	11%	6%	13%	13%	10%	7%	16%	9%	8%
Le bureau des légendes	9%	11%	8%	7%	3%	6%	12%	15%	7%	8%	12%
24h Chrono	9%	12%	7%	2%	9%	11%	10%	11%	12%	8%	9%
10%	7%	5%	8%	7%	6%	4%	7%	9%	5%	5%	8%
H	6%	5%	7%	15%	10%	4%	5%	4%	5%	8%	5%
Homeland	6%	7%	4%	5%	2%	5%	7%	7%	6%	6%	5%



Les humoristes les plus marquants des 20 dernières années

Q. Parmi les humoristes suivants, quelles sont les trois qui selon vous auront le plus marqué ces 20 dernières années ?

Trois réponses possibles - Total supérieur à 100%.





Les humoristes les plus marquants des 20 dernières années

Q. Parmi les humoristes suivants, quelles sont les trois qui selon vous auront le plus marqué ces 20 dernières années ?

Trois réponses possibles - Total supérieur à 100%.



	% Total	Sexe		Âge					Statut		
		Homme	Femme	18-24 ans	25-34 ans	35-49 ans	50-64 ans	65 ans et plus	CSP+	CSP-	Inactif
Florence Foresti	33%	27%	38%	21%	26%	39%	37%	31%	37%	34%	30%
Dany Boon	29%	30%	28%	11%	18%	28%	38%	36%	26%	27%	34%
Gad Elmaleh	20%	14%	25%	21%	26%	23%	15%	17%	20%	20%	19%
Nicolas Canteloup	19%	22%	16%	9%	13%	9%	21%	35%	15%	12%	27%
Jamel Debbouze	17%	17%	17%	25%	23%	20%	11%	14%	18%	17%	17%
Franck Dubosc	16%	15%	16%	10%	15%	20%	17%	13%	11%	21%	15%
Blanche Gardin	13%	15%	12%	17%	6%	10%	19%	14%	16%	9%	14%
Kad et Olivier	10%	10%	10%	8%	10%	11%	13%	8%	14%	10%	7%
Kev Adams	9%	6%	12%	15%	12%	13%	6%	4%	7%	12%	7%
Eric et Ramzy	7%	8%	6%	8%	10%	8%	7%	3%	6%	10%	5%
Gaspard Proust	6%	9%	4%	4%	2%	4%	9%	9%	7%	5%	8%
Ahmed Sylla	6%	4%	8%	12%	8%	9%	3%	2%	8%	6%	5%
Camille Lellouche	5%	3%	6%	8%	11%	4%	2%	2%	3%	8%	3%
Malik Bentalha	4%	4%	4%	15%	6%	5%	1%	-	5%	5%	2%
Haroun	2%	1%	2%	7%	2%	1%	-	2%	2%	1%	2%
Fary	1%	1%	2%	7%	2%	1%	-	-	1%	1%	1%

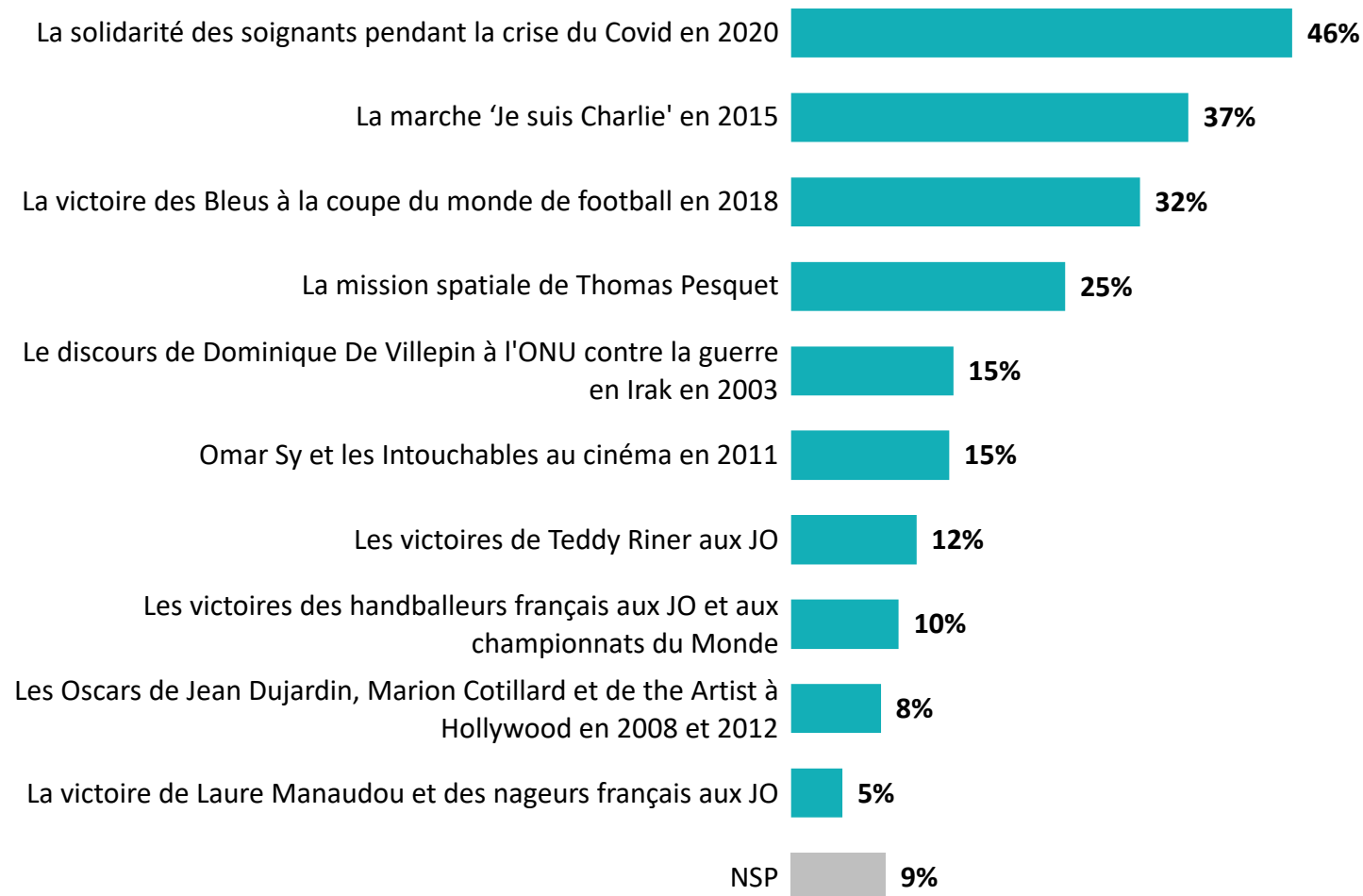


Les évènements ayant généré le plus de fierté d'être Français

Q. Parmi les évènements suivants, quels sont les trois qui vous auront rendu le plus fier d'être Français ?



Trois réponses possibles - Total supérieur à 100%.





Les évènements ayant généré le plus de fierté d'être Français

Q. Parmi les évènements suivants, quels sont les trois qui vous auront rendu le plus fier d'être Français ?



Trois réponses possibles - Total supérieur à 100%.

	% Total	Sexe		Âge					Statut		
		Homme	Femme	18-24 ans	25-34 ans	35-49 ans	50-64 ans	65 ans et plus	CSP+	CSP-	Inactif
La solidarité des soignants pendant la crise du Covid en 2020	46%	42%	51%	30%	35%	45%	50%	58%	45%	42%	50%
La marche 'Je suis Charlie' en 2015	37%	34%	39%	34%	30%	37%	43%	36%	38%	31%	39%
La victoire des Bleus à la coupe du monde de football en 2018	32%	35%	30%	37%	31%	37%	33%	26%	31%	37%	30%
La mission spatiale de Thomas Pesquet	25%	26%	25%	25%	14%	25%	25%	33%	24%	24%	28%
Le discours de Dominique De Villepin à l'ONU contre la guerre en Irak en 2003	15%	22%	9%	13%	12%	13%	11%	24%	13%	11%	18%
Omar Sy et les Intouchables au cinéma en 2011	15%	12%	17%	18%	18%	14%	16%	11%	15%	14%	16%
Les victoires de Teddy Riner aux JO	12%	14%	9%	15%	8%	10%	11%	15%	13%	9%	13%
Les victoires des handballeurs français aux JO et aux championnats du Monde	10%	13%	7%	12%	7%	9%	9%	12%	8%	10%	11%
Les Oscars de Jean Dujardin, Marion Cotillard et de the Artist à Hollywood en 2008 et 2012	8%	6%	10%	8%	10%	9%	8%	7%	6%	10%	9%
La victoire de Laure Manaudou et des nageurs français aux JO	5%	6%	4%	5%	7%	5%	4%	4%	6%	5%	4%

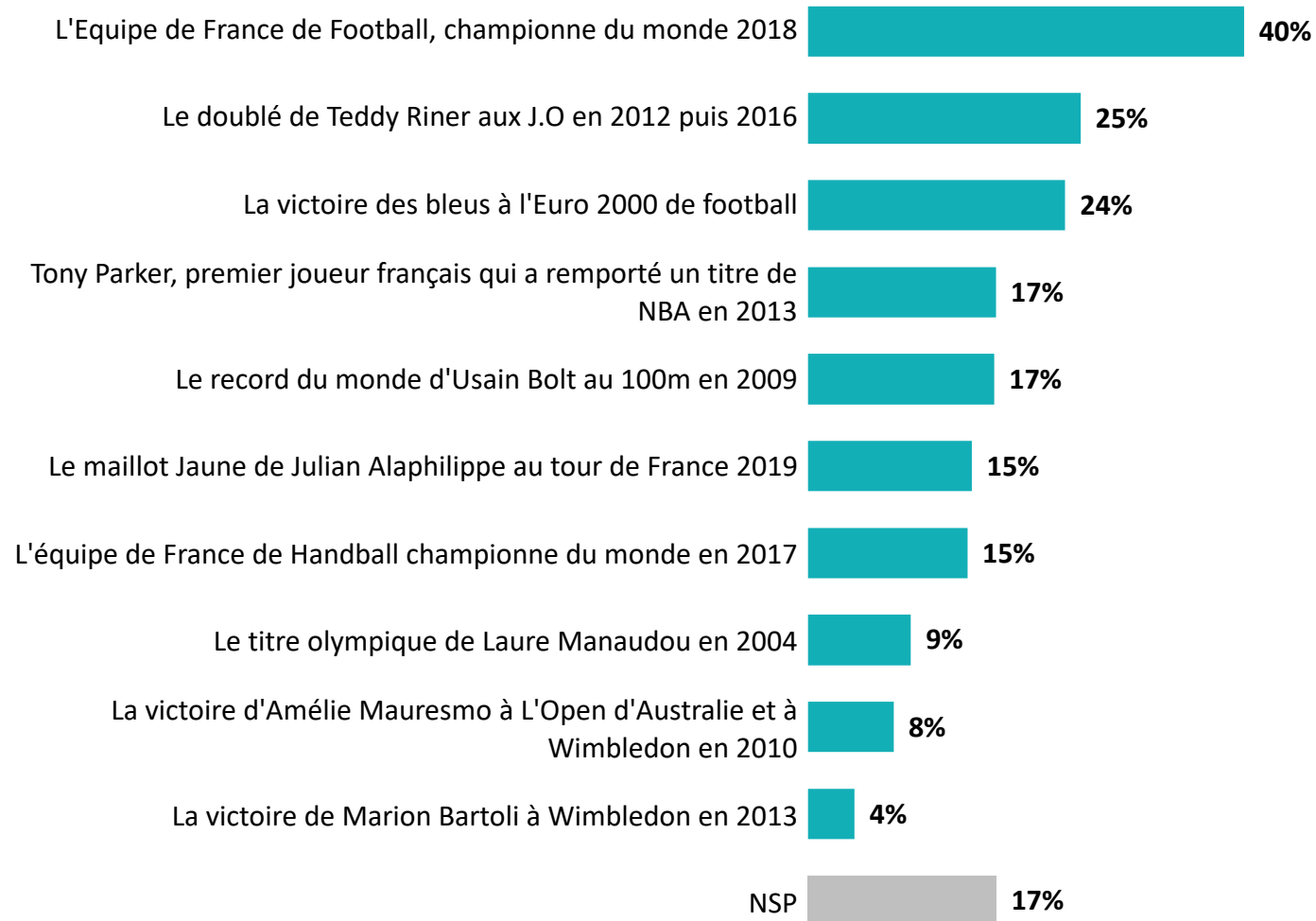


Les évènements sportifs les plus marquants



Q. Parmi ces évènements sportifs quels sont les trois qui vous ont le plus marqué ?

Trois réponses possibles - Total supérieur à 100%.





Les événements sportifs les plus marquants

Q. Parmi ces événements sportifs quels sont les trois qui vous ont le plus marqué ?

Trois réponses possibles - Total supérieur à 100%.



	% Total	Sexe		Âge					Statut		
		Homme	Femme	18-24 ans	25-34 ans	35-49 ans	50-64 ans	65 ans et plus	CSP+	CSP-	Inactif
L'Equipe de France de Football, championne du monde 2018	40%	42%	39%	42%	35%	46%	41%	37%	43%	41%	38%
Le doublé de Teddy Riner aux J.O en 2012 puis 2016	25%	29%	21%	22%	14%	26%	22%	36%	25%	20%	30%
La victoire des bleus à l'Euro 2000 de football	24%	26%	22%	19%	25%	31%	22%	19%	21%	30%	22%
Tony Parker, premier joueur français qui a remporté un titre de NBA en 2013	17%	16%	19%	21%	10%	19%	13%	23%	20%	13%	20%
Le record du monde d'Usain Bolt au 100m en 2009	17%	20%	15%	29%	16%	17%	16%	15%	19%	14%	18%
Le maillot Jaune de Julian Alaphilippe au tour de France 2019	15%	18%	13%	18%	11%	11%	17%	19%	13%	12%	18%
L'équipe de France de Handball championne du monde en 2017	15%	18%	12%	8%	9%	18%	15%	18%	15%	13%	15%
Le titre olympique de Laure Manaudou en 2004	9%	7%	11%	16%	8%	8%	8%	10%	8%	11%	9%
La victoire d'Amélie Mauresmo à L'Open d'Australie et à Wimbledon en 2010	8%	6%	10%	10%	12%	9%	4%	7%	8%	9%	7%
La victoire de Marion Bartoli à Wimbledon en 2013	4%	4%	4%	4%	8%	3%	3%	4%	3%	4%	5%



“opinionway

PARIS – CASABLANCA – ALGER – TUNIS – VARSOVIE – ABIDJAN

www.opinion-way.com

« Rendre le monde intelligible pour agir aujourd’hui et imaginer demain. »