


[#MoiJeune, c'est quoi ?]  
boucle vidéo




**#Moijevne**  
**2022**



[Sonore : #MoiJeune président]





#MoiJeune citoyen,  
aujourd'hui et demain ?

# IL N'Y A PAS DE CONSENSUS SUR LA SITUATION DES JEUNES AUJOURD'HUI

Quand tu penses à ta situation aujourd'hui,  
tu considères qu'elle est plutôt :

**[56%]**


Meilleure ou semblable  
à celle de tes parents  
au même âge

**[43%]**

Moins bonne que celle de  
tes parents au même âge

# OU LE CARACTÈRE JUSTE DE LA SOCIÉTÉ FRANÇAISE

Aujourd'hui, dirais-tu que globalement la société française est une société...



[44%] **Juste**

[55%] **Injuste**

# PAS PLUS QUE SUR L'IMMIGRATION

Penses-tu que l'immigration joue aujourd'hui en France un rôle...

[51%] **Positif**

[47%] **Négatif**

Vague 142, 1026 répondants, janvier 2022

20  
minutes

en partenariat avec


“*opinionway*”

# NI SUR LES PRIORITÉS POUR LA FRANCE D'AUJOURD'HUI

Laquelle de ces deux valeurs te paraît la plus importante à mettre en avant dans la société française d'aujourd'hui ?

[48%] **Liberté**

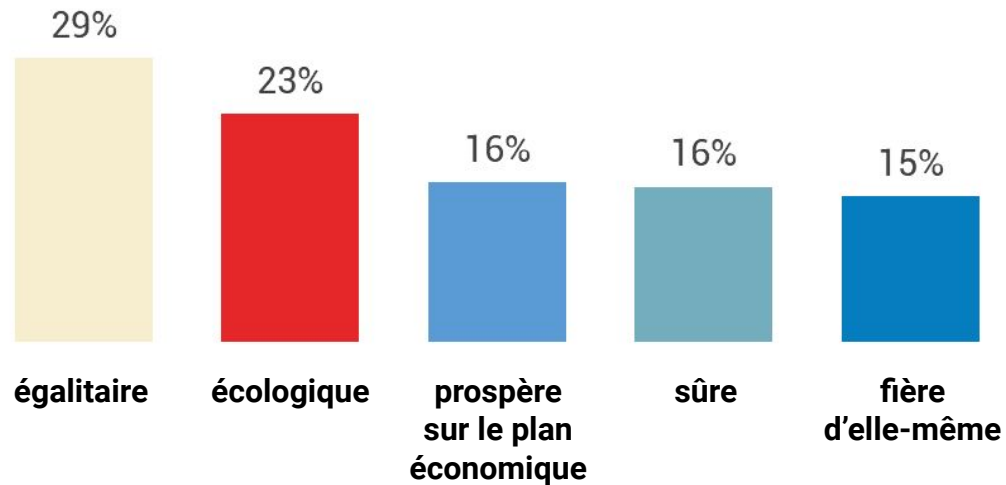
[43%] **Égalité**





# NI SUR LA FRANCE DONT ON RÊVE

Dans 5 ans, tu aimerais vivre dans  
une France plus...



Vague 142, 1026 répondants, janvier 2022

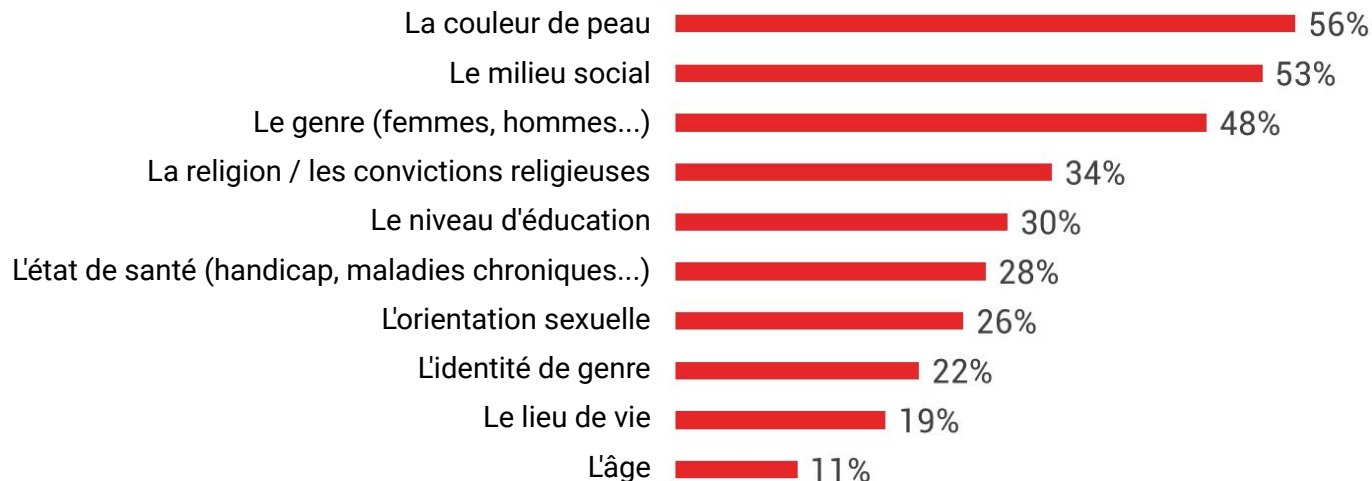
20  
minutes

en partenariat avec  
**“opinionway”**

# LA LUTTE CONTRE LE RACISME ETHNIQUE ET SOCIAL, PRIORITAIRES POUR CEUX QUI VEULENT PLUS D'ÉGALITÉ

Quelles sont les inégalités les plus importantes en France aujourd'hui... ?

Cible Une France plus égalitaire



Vague 142, 1026 répondants, janvier 2022

20  
minutes

en partenariat avec

“opinionway”

# CES CONSTATS NON PARTAGÉS ENTRAÎNENT TROIS ATTITUDES DIVERGENTES

Penses-tu qu'il faut changer la société ?

- Les “Insurgé(e)s” : [33%] Il faut la changer **complètement**
- Les “Tempéré(e)s” : [36%] Il faut la changer **modérément**
- Les “Légitimistes” : [23%] Il ne faut **pas** la changer

# LES FEMMES PLUS CRITIQUES SUR L'ÉTAT DE LA FRANCE

**[62%]** des femmes jugent **la société injuste** vs **[49%]** des hommes.

**[48%]** des femmes pensent **leur situation moins bonne que leurs parents** vs **[39%]** des hommes.

**[33%]** des femmes souhaitent **une France plus égalitaire** vs **[25%]** des hommes,  
mais seulement **[9%]** des femmes souhaitent **une France plus fière** vs **[21%]** des hommes.

**[51%]** des femmes pensent que **les inégalités de genre sont les plus importantes** vs **[29%]** des hommes.

**[80%]** des femmes jugent que **la violence ne doit jamais être utilisée** pour faire avancer ses idées vs **[73%]** des hommes.

# À L'EXCEPTION NOTABLE DU GENRE, CE N'EST PAS LA SOCIOLOGIE DES JEUNES QUI EXPLIQUENT LEUR ENVIE DE CHANGEMENT

## Femmes


**[37%]** Il faut la changer **complètement** vs

**[17%]** Il faut **peu voire pas** la changer

## Hommes

**[30%]** Il faut la changer **complètement** vs

**[30%]** Il ne faut **peu voire pas** la changer



# MAIS BIEN LE REGARD QU'ILS PORTENT SUR LA SOCIÉTÉ ACTUELLE

## Les “Insurgé(e)s”

**[82%]** pensent que la société est **injuste**

**[59%]** pensent que leur **situation est moins bonne** que celle de leurs parents


# MAIS BIEN LE REGARD QU'ILS PORTENT SUR LA SOCIÉTÉ ACTUELLE

## Les “Légitimistes”

**[67%]** pensent que la société est **juste**

**[74%]** pensent que leur situation est **meilleure**  
**ou semblable** que celle de leurs parents

# UN REGARD QUI DÉPASSE LE CLIVAGE GAUCHE - DROITE





# LA RÉVOLTE ELLE-MÊME EST MULTI-VISAGE AUJOURD'HUI

Une France  
plus égalitaire

**[32%]**

Une France  
plus écologique


**[27%]**

Une France  
plus sûre ou fière

**[30%]**

... bien plus que plus prospère

**[11%]**




# #MoiJeune2022 : Cahier des doléances




en partenariat avec  
*“opinionway”*

# [Vidéo Micro Trottoir état d'esprit]



# UNE CONFIANCE DANS L'AVENIR DE LA FRANCE TRÈS LIMITÉE



Concernant l'avenir de la France,  
dirais-tu que tu es...

**[61%] Pas confiant**

**[20%] Confiant**

**[19%] Neutre**

Vague 141, 503 répondants, décembre 2021

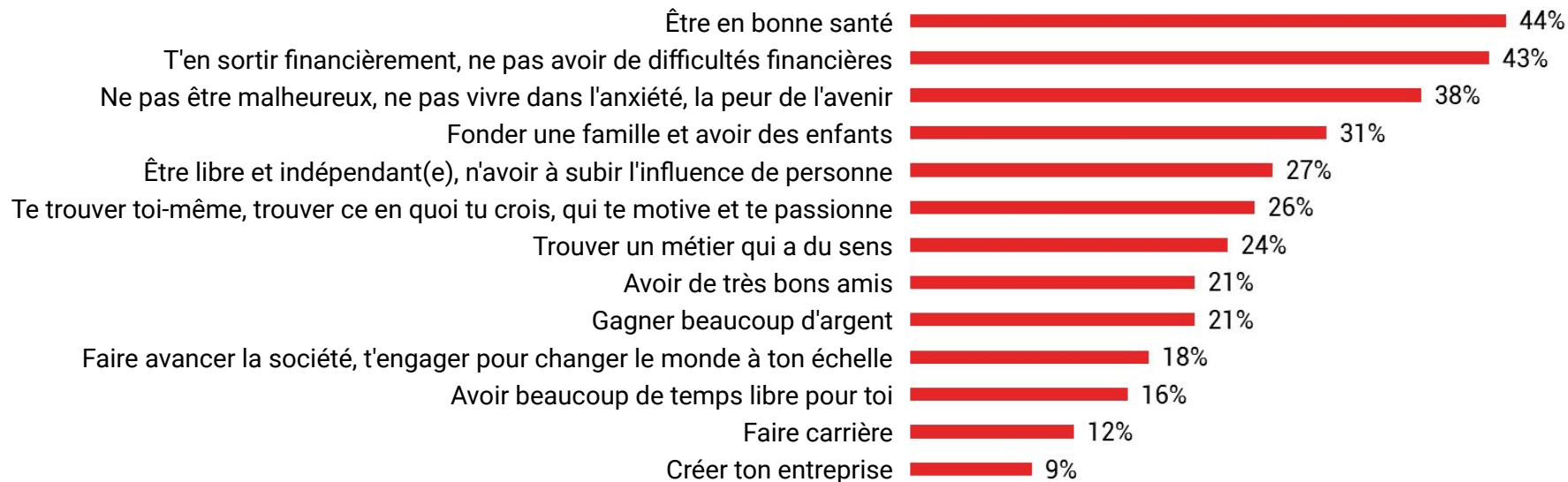
**20**  
minutes

en partenariat avec

*“opinionway”*

# UNE JEUNESSE INDIVIDUALISTE, AVEC UNE ÉCHELLE CLASSIQUE DES BESOINS

Quand tu penses à ton avenir, qu'est-ce que tu souhaites le plus ?



Vague 142, 1026 répondants, janvier 2022

**20**  
minutes

en partenariat avec

**“opinionway”**



La santé mentale, un sujet politique ?

Oui

[84%]

# LES DOLÉANCES DES 18-30 ANS



Des **actions concrètes sur les soins** :  
droit à l'euthanasie, soin psychologiques et  
psychiatrique revalorisés, parcours de soins simplifiés

**Égalité hommes/femmes/autres**,  
il importe l'origine, orientation  
sexuelle, handicap

S'occuper réellement de l'  
**écologie**

Se soucier concrètement du **pouvoir**  
d'achat des gens

**Lutter contre le sexisme**

Une France plus écologique  
l'environnement comme **premier**  
critère

Meilleure **rémunération** des personnes aux  
fronts (médical, scolaire, éboueur...)

**L'égalité salariale** entre  
les hommes et les femmes

Faire de l'écologie le  
critère **numéro 1**  
pour toute décision

Permettre aux jeunes d'accéder plus  
facilement aux **logements**

**Davantage pénaliser les**  
violences sexistes

Urgence climatique : **AGIR**

S'occuper plus des isolés,  
des **invisibles**

Engager une **révolution écologique**

Remettre les Français  
au **premier plan**

**Que les LGBTI aient enfin des**  
**droits**, que les violences faites  
aux femmes soient une priorité

S'engager **VRAIMENT** dans la lutte  
contre le dérèglement climatique

**Stopper l'immigration**  
**massive**

**Être plus sévère sur**  
**les peines**



Vague 141, 503 répondants, décembre 2021

**20**  
minutes

en partenariat avec

**“opinionway”**

# ÉGALITÉ ET ENVIRONNEMENT, PREMIERS LEVIER DE MOBILISATION



Quelles seraient les premières causes pour lesquelles tu serais le plus prêt(e) à te battre ?

**[40%]**

Pour la protection de l'environnement

**[54%]**

ST Contre les inégalités  
(riches/pauvres, femmes/hommes, LGBTQI+)



# MAIS DES DIFFÉRENCES MARQUÉES ENTRE FEMMES ET HOMMES

Quelles seraient les premières causes pour lesquelles tu serais le plus prêt(e) à te battre ?

## FEMMES

- [45%] Contre les violences sexuelles
- [42%] Pour la protection de l'environnement
- [33%] Pour l'égalité femmes - hommes
- [29%] Contre la maltraitance animale
- [27%] Contre toutes les formes de harcèlement

## HOMMES

- [38%] Pour la protection de l'environnement
- [32%] Contre les violences sexuelles
- [26%] Contre inégalités riches - pauvres
- [25%] Liberté de dire et penser ce qu'on veut
- [24%] Lutte contre maladies graves


# LE "VIVANT " AU CŒUR DE LEURS ATTENTES

Pour chacune des mesures suivantes, es-tu plutôt favorable ou défavorable à leur application en France ?



## FAVORABLE - TOP 5

- [87%] Renforcer les mesures contre la maltraitance animale
- [86%] Augmenter le budget de la santé
- [79%] Interdire les produits néfastes pour la biodiversité
- [69%] Légaliser la GPA
- [68%] Interdire la chasse le week-end et les jours fériés



## DÉFAVORABLE

- [72%] Taxation des héritages
- [72%] Abaisser le droit de vote à 16 ans

# LES MESURES “JEUNES”, TRÈS PEU POUR EUX

Tu voteras pour un(e) candidat(e)  
en fonction de...

**[96%]**

Ses mesures pour la France

**[3%]**

Ses mesures pour les jeunes



# DES PRIORITÉS ÉCONOMIQUES PARTAGÉES AVEC L'ENSEMBLE DES FRANÇAIS



Concernant l'économie, quelles sont, selon toi, les priorités en France aujourd'hui ?

**[43%]** Investir dans le système de santé

**[37%]** Augmenter le SMIC à 1750€

**[24%]** Baisser les impôts

**[24%]** Réduire le coût des transports en commun

**[23%]** Continuer de soutenir les entreprises fr

# DES DIFFÉRENCES MARQUÉES ENTRE LES JEUNES

## Les “Insurgé(e)s”

**[60%]**

Légaliser le cannabis  
(moyenne : 50%)

**[75%]**

L'interdiction de la chasse  
le week-end (moyenne : 68%)

**[49%]**

Investir dans le système  
de santé (moyenne : 43%)

**[28%]**

Mettre en place le revenu  
universel (moyenne : 19%)

## Les “Tempéré(e)s”

**[84%]**

Interdire les produits  
néfastes pour la  
biodiversité  
(moyenne : 79%)

## Les “Légitimistes”

**[39%]**

Abaissier le droit de vote à 16 ans  
(moyenne : 27%)

**[35%]**

Fonder une famille  
(moyenne : 31%)

**[14%]**

Créer une entreprise  
(moyenne : 9%)



# #MoiJeune et la démocratie

20  
minutes

en partenariat avec  
“*opinionway*”

# LA DÉMOCRATIE EN DOUTE ?



La démocratie...

[60%]

Elle est **irremplaçable**

[38%]

**D'autres systèmes** peuvent être  
aussi bons que la démocratie

# SON MODE REPRÉSENTATIF DE PLUS EN PLUS CONTESTÉ



Le Président de la République, une fois élu,  
doit avant tout...

[65%]

Prendre l'avis du plus  
grand nombre

[34%]

Appliquer son programme

Vague 142, 1026 répondants, janvier 2022

20  
minutes

en partenariat avec

“opinionway”




# COMPÉTENCE ET RASSEMBLEMENT PLUS QU'AUTORITÉ OU INCARNATION

Pour toi, qu'est-ce qui compte le plus chez un/une président/e de la République ?



- [41%] Ses **compétences**
- [38%] Sa capacité à **rassembler**
- [12%] Son autorité
- [8%] Sa personnalité, son charisme

# ET L'UTILITÉ DU VOTE EST MISE EN QUESTION PAR UN JEUNE SUR DEUX



Dirais-tu que les élections permettent de changer les choses en France... ?

- [14%] Permettent de changer beaucoup
- [27%] Permettent de changer un peu
- [49%] Ne permettent pas de changer les choses

# LA CONVICTION PAR LE DIALOGUE DEMEURE LE CADRE

Avec laquelle des deux opinions es-tu le plus d'accord ?

[21%]

Il est **parfois légitime**  
**d'utiliser la violence** pour  
faire avancer ses idées

[77%]

La violence ne doit **jamais**  
**être utilisée** pour faire  
avancer ses idées

# LA DÉMOCRATIE EST PARTICULIÈREMENT REMISE EN CAUSE PAR LES PLUS CONTESTATAIRES

## Les “Insurgé(e)s”

**[50%]** pensent que d'autres systèmes que la démocratie peuvent être aussi bons

**[60%]** pensent que les élections ne permettent pas de changer les choses

**[61%]** pensent que le vote est plus un droit qu'un devoir

Mais pas “Zadistes” pour autant :

**[75%]** pensent que la violence ne doit jamais être utilisée pour faire avancer ses idées

# LE DÉCROCHAGE DÉMOCRATIQUE LIMITE LES ESPOIRS LIÉS AU RÉSULTATS DE L'ÉLECTION

Si le/la candidat(e) qui a ta préférence à la présidentielle est élu(e), penses-tu que ta situation personnelle s'améliorera ?

Non **[52%]**

À l'inverse, [60%] parmi les  
"Légitimistes" pensent que leur  
situation **s'améliorera** si leur  
candidat est élu



Et la présidentielle  
dans tout ça ?

20  
minutes

en partenariat avec  
“*opinionway*”

# [Vidéo Perception de la campagne et intention d'aller voter]



## UN VOTE RADICAL ? PAS SI SÛR...

Es-tu intéressé(e) ou pas intéressé(e) par la campagne pour l'élection présidentielle ?

[60%]  
parmi les “Insurgé(e)s”

[74%]  
parmi les “Légitimistes”

# Intérêt

# [62%]



# UNE CAMPAGNE QUI SATISFAIT LES PLUS SATISFAITS DE LA FRANCE ACTUELLE

Selon toi, aujourd'hui, la campagne  
électorale...

**[65%]**

ne traite pas des vrais  
enjeux du pays

**[35%]**

traite des vrais  
enjeux du pays

**[83%]**

parmi les “Insurgé(e)s”

**[54%]**

parmi les “Légitimistes”

## IL EN EST DE MÊME POUR L'OFFRE POLITIQUE

Dans cette campagne présidentielle,  
un candidat représente-t-il tes idées ?

[47%]  
parmi les “Insurgé(e)s”

[72%]  
parmi les “Légitimistes”

Oui

[54%]

# LES JEUNES SE VEULENT DES ÉLECTEURS COMME LES AUTRES



Comment souhaites-tu que les candidat(e)s s'adressent à toi ?

[73%]

En tant que **citoyen** comme les autres

[26%]

En tant que **“jeune”**

Vague 143, 562 répondants, janvier 2022

**20**  
minutes

en partenariat avec

**“opinionway”**

# BAROMÈTRE #MOIJEUNE2022 - vague 2

20 Minutes-Ouest France-Les Journaux de Loire-OpinionWay

Intérêt pour  
la campagne

Représentation  
de ses idées  
par un candidat

Impact élection sur  
situation personnelle

Indice de participation  
[49%]

# **RDV mercredi 9 mars pour la 3e vague du baromètre #MoiJeune2022**

20 Minutes – Ouest France – Les Journaux de Loire – OpinionWay

**#Moijevne**  
**2022**

