



Le rapport de force électoral à Montpellier

Février 2020

“opinionway

15 place de la République 75003 Paris



LA MÉTHODOLOGIE

“opinionway



La méthodologie



Echantillon de **803 personnes inscrites sur les listes électorales de Montpellier**, issu d'un échantillon de 1830 personnes représentatif de la population Montpelliéraine âgée de 18 ans et plus.

L'échantillon a été constitué selon **la méthode des quotas**, au regard des critères de sexe, d'âge, de catégorie socioprofessionnelle et de secteur de résidence.



L'échantillon a été interrogé par **téléphone** sur système CATI (Computer Assisted Telephone Interview).



Les interviews ont été réalisées **du 7 au 18 février 2020**.



OpinionWay a réalisé cette enquête en appliquant les procédures et règles de la **norme ISO 20252**.



Les résultats de ce sondage doivent être lus en tenant compte des **marges d'incertitude** : 1,5 à 3,5 points au plus pour un échantillon de 800 répondants.

Toute publication totale ou partielle doit impérativement utiliser la mention complète suivante :

« Sondage OpinionWay pour Métropolitain »
et aucune reprise de l'enquête ne pourra être dissociée de cet intitulé.



Le profil des personnes interrogées

Population Montpelliéraine âgée de 18 ans et plus.



	Sexe	%
	Hommes	46%
	Femmes	54%



	Activité professionnelle	%
	CSP +	30%
	CSP -	24%
	Inactifs	46%



	Age	%
	18-24 ans	23%
	25-39 ans	29%
	40-54 ans	19%
	55-64 ans	11%
	65 ans et plus	18%



	Secteur de résidence	%
	Centre	32%
	Nord-est	16%
	Nord-ouest	24%
	Sud	28%



LES RÉSULTATS

01



**Les intentions de vote au
premier tour de l'élection
municipale**



Récapitulatif des intentions de vote du premier tour des élections municipales 2020

Q. Si le premier tour des élections municipales se déroulait dimanche prochain ici à Montpellier, pour laquelle de ces listes y aurait-il le plus de chance que vous votiez ?

Hypothèse	1	2	3	4	5	6	7
La liste « Nous sommes Montpellier » conduite par Alenka DOULAIN et soutenue par la France Insoumise	7%	7%	8%	7%	7%	7%	7%
La liste « Votez n'importe qui » conduite par Remi GAILLARD	8%	8%	7%	6%	8%	8%	8%
La liste « L'écologie en commun » conduite par Clothilde OLLIER et soutenue par Confluences	9%	11%	9%	11%	10%	9%	9%
La liste « La gauche qui nous rassemble » conduite par Mickael DELAFOSSE soutenue par le Parti Socialiste, le Parti Communiste, le Parti Radical de Gauche et Place publique	12%	10%	18% ¹	Non testée	15% ²	10%	12%
La liste « Ecologie pour tous » conduite par Jean Louis ROUMEGAS	5%	4%	5%	5%	5%	4%	4%
La liste « Choisir l'écologie pour Montpellier » conduite par Coralie MANTION et soutenue par Europe-Ecologie Les Verts, Génération écologie et le Parti animaliste	7%	7%	Non testée	8%	6%	7%	9%
La liste « Divers gauche, écologiste, citoyens » conduite par Philippe SAUREL	25%	24%	24%	25%	24%	26%	25%
La liste « Montpellier en Capitale » conduite par Patrick VIGNAL et soutenue par La République en Marche, le Nouveau Centre – Les Centristes, CDS et le MoDem	5%	9% ³	6%	13% ⁴	Non testée	15% ⁵	17% ⁶
La liste « Le cœur et l'action » conduite par Mohed ALTRAD	10%	10%	10%	10%	10%	Non testée	Non testée
La liste « Montpellier il est temps de changer » conduite par Alex LARUE et soutenue par Les Républicains et l'UDI	5%	Non testée	5%	5%	6%	5%	Non testée
La liste « Osez Montpellier » conduite par Olaf ROKVAM et soutenue par le Rassemblement National	7%	10%	8%	10%	9%	9%	9%

¹ Dans cette hypothèse, la liste comprenait également « (...) et Coralie MANTION (Europe-Ecologie Les Verts, Génération écologie et le Parti animaliste) »

² Dans cette hypothèse, la liste comprenait également « (...) et par Patrick VIGNAL (La République en Marche, Nouveau Centre – Les Centristes, CDS, MoDem) »

³ Dans cette hypothèse, la liste comprenait également « (...) et par Alex LARUE (Les Républicains, UDI) »

⁴ Dans cette hypothèse, la liste comprenait également « (...) et Mickael DELAFOSSE (Parti Socialiste, Parti Communiste, Parti Radical de Gauche et Place publique) »

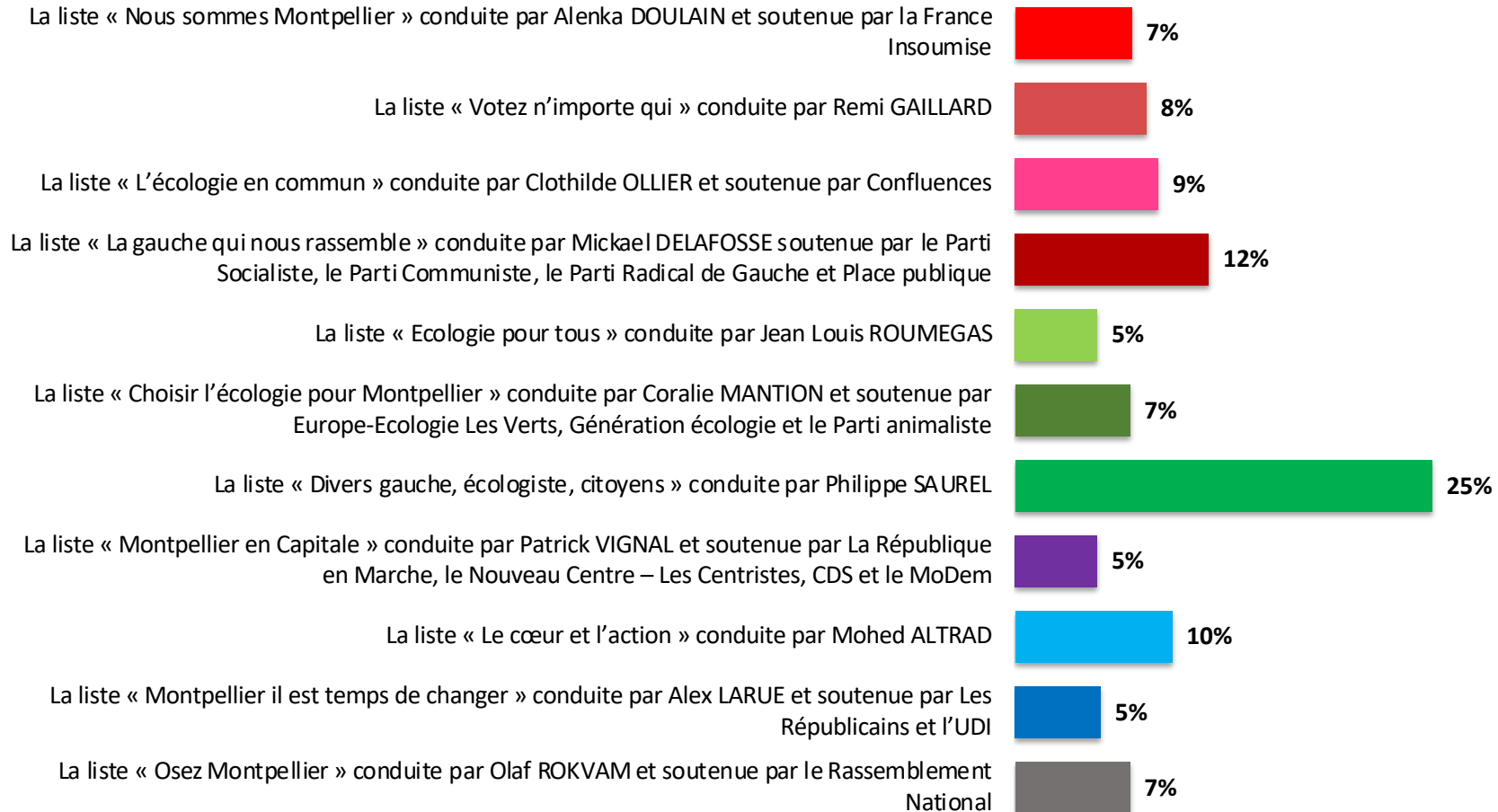
⁵ Dans cette hypothèse, la liste comprenait également « (...) et Mohed ALTRAD »

⁶ Dans cette hypothèse, la liste comprenait également « (...) et par Alex LARUE (Les Républicains, UDI) et Mohed ALTRAD »



L'intention de vote au premier tour de l'élection municipale – Hypothèse 1

Q. Si le premier tour des élections municipales se déroulait dimanche prochain ici à Montpellier, pour laquelle de ces listes y aurait-il le plus de chance que vous votiez ?



N'exprime pas d'intention de vote : 10%



L'intention de vote au premier tour de l'élection municipale – Hypothèse 1

Q. Si le premier tour des élections municipales se déroulait dimanche prochain ici à Montpellier, pour laquelle de ces listes y aurait-il le plus de chance que vous votiez ?

	% Total	Sexe		Age					Statut		
		Homme	Femme	18-24 ans	25-34 ans	35- 49 ans	50-64 ans	65 ans et +	CSP +	CSP -	Inactif
La liste « Nous sommes Montpellier » conduite par Alenka DOULAIN et soutenue par la France Insoumise	7%	5%	9%	8%	10%	9%	7%	4%	11%	7%	5%
La liste « Votez n'importe qui » conduite par Remi GAILLARD	8%	9%	7%	21%	14%	11%	5%	1%	10%	16%	3%
La liste « L'écologie en commun » conduite par Clothilde OLLIER et soutenue par Confluences	9%	11%	7%	11%	7%	9%	15%	6%	9%	10%	8%
La liste « La gauche qui nous rassemble » conduite par Mickael DELAFOSSE soutenue par le Parti Socialiste, le Parti Communiste, le Parti Radical de Gauche et Place publique	12%	11%	13%	10%	7%	9%	11%	17%	10%	4%	16%
La liste « Ecologie pour tous » conduite par Jean Louis ROUMEGAS	5%	2%	8%	-	6%	6%	9%	4%	6%	5%	4%
La liste « Choisir l'écologie pour Montpellier » conduite par Coralie MANTION et soutenue par Europe-Ecologie Les Verts, Génération écologie et le Parti animaliste	7%	5%	9%	9%	12%	6%	6%	5%	6%	9%	7%
La liste « Divers gauche, écologiste, citoyens » conduite par Philippe SAUREL	25%	23%	26%	20%	23%	27%	25%	26%	24%	28%	25%
La liste « Montpellier en Capitale » conduite par Patrick VIGNAL et soutenue par La République en Marche, le Nouveau Centre – Les Centristes, CDS et le MoDem	5%	5%	6%	2%	3%	5%	1%	9%	4%	3%	7%
La liste « Le cœur et l'action » conduite par Mohed ALTRAD	10%	12%	8%	11%	7%	9%	7%	13%	8%	9%	11%
La liste « Montpellier il est temps de changer » conduite par Alex LARUE et soutenue par Les Républicains et l'UDI	5%	6%	4%	-	2%	6%	5%	8%	4%	4%	6%
La liste « Osez Montpellier » conduite par Olaf ROKVAM et soutenue par le Rassemblement National	7%	11%	3%	8%	9%	3%	9%	7%	8%	5%	8%



L'intention de vote au premier tour de l'élection municipale – Hypothèse 1

Q. Si le premier tour des élections municipales se déroulait dimanche prochain ici à Montpellier, pour laquelle de ces listes y aurait-il le plus de chance que vous votiez ?

	% Total	Présidentielle 2017 – Premier tour				Municipale 2014 – Premier tour		
		Jean-Luc Mélenchon	Benoit Hamon	Emmanuel Macron	François Fillon	Liste PS, EELV, PRG, MRC - Jean-Pierre Moure	Liste Divers Gauche - Philippe Saurel	Liste union de la droite - Jacques Domergue*
La liste 'Nous sommes Montpellier' conduite par Alenka DOULAIN et soutenue par la France Insoumise	7%	20%	5%	2%	-	7%	5%	1%
La liste 'Votez n'importe qui' conduite par Remi GAILLARD	8%	9%	4%	6%	1%	2%	2%	3%
La liste 'L'écologie en commun' conduite par Clothilde OLLIER et soutenue par Confluences	9%	19%	16%	3%	3%	11%	4%	5%
La liste 'La gauche qui nous rassemble' conduite par Mickael DELAFOSSE soutenue par le Parti Socialiste, le Parti Communiste, le Parti Radical de Gauche et Place publique	12%	15%	36%	15%	2%	31%	10%	4%
La liste 'Ecologie pour tous' conduite par Jean Louis ROUMEGAS	5%	3%	5%	7%	6%	7%	5%	1%
La liste 'Choisir l'écologie pour Montpellier' conduite par Coralie MANTION et soutenue par Europe-Ecologie Les Verts, Génération écologie et le Parti animaliste	7%	8%	13%	5%	2%	14%	3%	1%
La liste 'Divers gauche, écologiste, citoyens' conduite par Philippe SAUREL	25%	17%	17%	29%	29%	9%	50%	17%
La liste 'Montpellier en Capitale' conduite par Patrick VIGNAL et soutenue par La République en Marche, le Nouveau Centre – Les Centristes, CDS et le MoDem	5%	-	2%	14%	7%	2%	7%	17%
La liste 'Le cœur et l'action' conduite par Mohed ALTRAD	10%	7%	2%	14%	26%	10%	9%	30%
La liste 'Montpellier il est temps de changer' conduite par Alex LARUE et soutenue par Les Républicains et l'UDI	5%	1%	-	4%	17%	7%	2%	17%
La liste 'Osez Montpellier' conduite par Olaf ROKVAM et soutenue par le Rassemblement National	7%	1%	-	1%	7%	-	3%	4%

*En raison d'un faible nombre d'interviews, les résultats sont à interpréter avec précaution



L'intention de vote au premier tour de l'élection municipale – Hypothèse 2

Q. Si le premier tour des élections municipales se déroulait dimanche prochain ici à Montpellier, pour laquelle de ces listes y aurait-il le plus de chance que vous votiez ?



N'exprime pas d'intention de vote : 10%



L'intention de vote au premier tour de l'élection municipale – Hypothèse 2

Q. Si le premier tour des élections municipales se déroulait dimanche prochain ici à Montpellier, pour laquelle de ces listes y aurait-il le plus de chance que vous votiez ?

	% Total	Sexe		Age					Statut		
		Homme	Femme	18-24 ans	25-34 ans	35- 49 ans	50-64 ans	65 ans et +	CSP +	CSP -	Inactif
La liste « Nous sommes Montpellier » conduite par Alenka DOULAIN et soutenue par la France Insoumise	7%	5%	8%	8%	8%	7%	6%	6%	9%	5%	6%
La liste « Votez n'importe qui » conduite par Remi GAILLARD	8%	10%	6%	17%	16%	8%	7%	2%	10%	13%	4%
La liste « L'écologie en commun » conduite par Clothilde OLLIER et soutenue par Confluences	11%	10%	11%	11%	10%	11%	19%	7%	14%	7%	10%
La liste « La gauche qui nous rassemble » conduite par Mickael DELAFOSSE soutenue par le Parti Socialiste, le Parti Communiste, le Parti Radical de Gauche et Place publique	10%	8%	12%	8%	8%	9%	11%	12%	11%	5%	12%
La liste « Ecologie pour tous » conduite par Jean Louis ROUMEGAS	4%	2%	6%	2%	4%	2%	8%	4%	6%	1%	4%
La liste « Choisir l'écologie pour Montpellier » conduite par Coralie MANTION et soutenue par Europe-Ecologie Les Verts, Génération écologie et le Parti animaliste	7%	7%	8%	11%	7%	8%	7%	5%	6%	6%	8%
La liste « Divers gauche, écologiste, citoyens » conduite par Philippe SAUREL	24%	24%	24%	19%	22%	29%	22%	24%	21%	31%	23%
La liste « Montpellier en Capitale » conduite par Patrick VIGNAL et soutenue par La République en Marche, le Nouveau Centre – Les Centristes, CDS et le MoDem et par Alex LARUE (Les Républicains, UDI)	9%	11%	7%	7%	5%	9%	4%	15%	6%	9%	11%
La liste « Le cœur et l'action » conduite par Mohed ALTRAD	10%	12%	8%	13%	8%	10%	7%	12%	8%	13%	10%
La liste « Osez Montpellier » conduite par Olaf ROKVAM et soutenue par le Rassemblement National	10%	11%	10%	4%	12%	7%	9%	13%	9%	10%	12%



L'intention de vote au premier tour de l'élection municipale – Hypothèse 2

Q. Si le premier tour des élections municipales se déroulait dimanche prochain ici à Montpellier, pour laquelle de ces listes y aurait-il le plus de chance que vous votiez ?

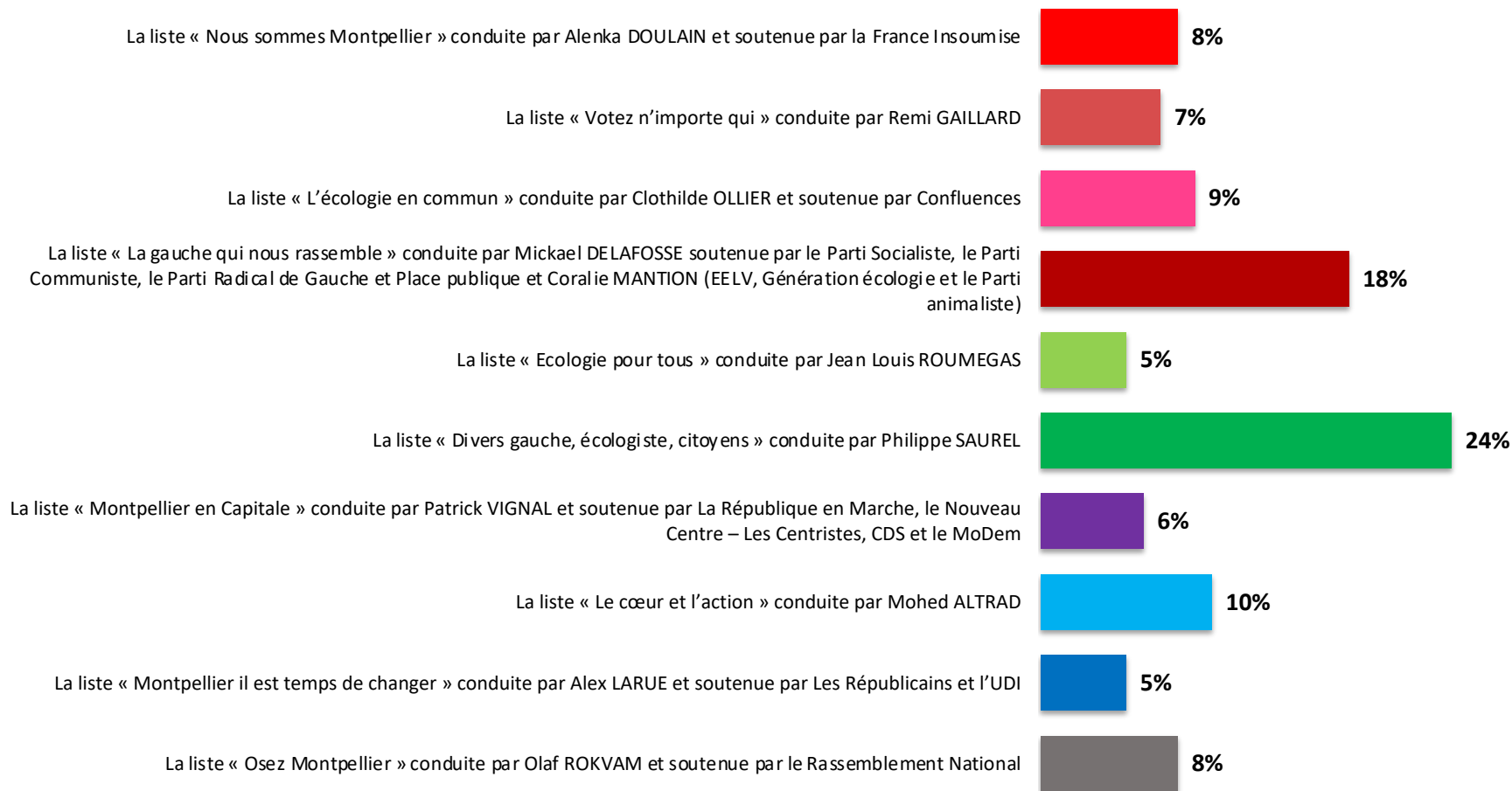
	% Total	Présidentielle 2017 – Premier tour				Municipale 2014 – Premier tour		
		Jean-Luc Mélenchon	Benoit Hamon	Emmanuel Macron	François Fillon	Liste PS, EELV, PRG, MRC - Jean-Pierre Moure	Liste Divers Gauche - Philippe Saurel	Liste union de la droite - Jacques Domergue*
La liste « Nous sommes Montpellier » conduite par Alenka DOULAIN et soutenue par la France Insoumise	7%	19%	6%	3%	-	6%	5%	5%
La liste « Votez n'importe qui » conduite par Remi GAILLARD	8%	8%	3%	5%	6%	3%	2%	9%
La liste « L'écologie en commun » conduite par Clothilde OLLIER et soutenue par Confluences	11%	23%	19%	3%	3%	15%	7%	5%
La liste « La gauche qui nous rassemble » conduite par Mickael DELAFOSSE soutenue par le Parti Socialiste, le Parti Communiste, le Parti Radical de Gauche et Place publique	10%	12%	37%	13%	-	29%	9%	1%
La liste « Ecologie pour tous » conduite par Jean Louis ROUMEGAS	4%	5%	7%	5%	6%	4%	5%	1%
La liste « Choisir l'écologie pour Montpellier » conduite par Coralie MANTION et soutenue par Europe-Ecologie Les Verts, Génération écologie et le Parti animaliste	7%	9%	7%	8%	-	17%	3%	3%
La liste « Divers gauche, écologiste, citoyens » conduite par Philippe SAUREL	24%	14%	12%	28%	33%	7%	46%	13%
La liste « Montpellier en Capitale » conduite par Patrick VIGNAL et soutenue par La République en Marche, le Nouveau Centre – Les Centristes, CDS et le MoDem et par Alex LARUE (Les Républicains, UDI)	9%	3%	3%	16%	15%	6%	10%	33%
La liste « Le cœur et l'action » conduite par Mohed ALTRAD	10%	6%	6%	13%	21%	8%	7%	25%
La liste « Osez Montpellier » conduite par Olaf ROKVAM et soutenue par le Rassemblement National	10%	1%	-	6%	16%	5%	6%	5%

*En raison d'un faible nombre d'interviews, les résultats sont à interpréter avec précaution



L'intention de vote au premier tour de l'élection municipale – Hypothèse 3

Q. Si le premier tour des élections municipales se déroulait dimanche prochain ici à Montpellier, pour laquelle de ces listes y aurait-il le plus de chance que vous votiez ?



N'exprime pas d'intention de vote : 9%



L'intention de vote au premier tour de l'élection municipale – Hypothèse 3

Q. Si le premier tour des élections municipales se déroulait dimanche prochain ici à Montpellier, pour laquelle de ces listes y aurait-il le plus de chance que vous votiez ?

	% Total	Sexe		Age					Statut		
		Homme	Femme	18-24 ans	25-34 ans	35- 49 ans	50-64 ans	65 ans et +	CSP +	CSP -	Inactif
La liste « Nous sommes Montpellier » conduite par Alenka DOULAIN et soutenue par la France Insoumise	8%	6%	10%	4%	16%	8%	8%	5%	12%	8%	5%
La liste « Votez n'importe qui » conduite par Remi GAILLARD	7%	9%	5%	20%	14%	8%	5%	-	9%	10%	5%
La liste « L'écologie en commun » conduite par Clothilde OLLIER et soutenue par Confluences	9%	10%	8%	8%	11%	7%	14%	7%	11%	5%	9%
La liste « La gauche qui nous rassemble » conduite par Mickael DELAFOSSE soutenue par le Parti Socialiste, le Parti Communiste, le Parti Radical de Gauche et Place publique et Coralie MANTION (Europe-Ecologie Les Verts, Génération écologie et le Parti animaliste)	18%	15%	21%	22%	10%	17%	20%	20%	18%	14%	20%
La liste « Ecologie pour tous » conduite par Jean Louis ROUMEGAS	5%	3%	7%	4%	5%	4%	7%	4%	6%	4%	4%
La liste « Divers gauche, écologiste, citoyens » conduite par Philippe SAUREL	24%	22%	25%	17%	23%	28%	22%	25%	22%	29%	23%
La liste « Montpellier en Capitale » conduite par Patrick VIGNAL et soutenue par La République en Marche, le Nouveau Centre – Les Centristes, CDS et le MoDem	6%	6%	6%	1%	3%	9%	4%	8%	4%	8%	6%
La liste « Le cœur et l'action » conduite par Mohed ALTRAD	10%	11%	9%	17%	8%	10%	6%	11%	8%	14%	10%
La liste « Montpellier il est temps de changer » conduite par Alex LARUE et soutenue par Les Républicains et l'UDI	5%	5%	5%	3%	2%	3%	5%	9%	3%	1%	8%
La liste « Osez Montpellier » conduite par Olaf ROKVAM et soutenue par le Rassemblement National	8%	13%	4%	4%	8%	6%	9%	11%	7%	7%	10%



L'intention de vote au premier tour de l'élection municipale – Hypothèse 3

Q. Si le premier tour des élections municipales se déroulait dimanche prochain ici à Montpellier, pour laquelle de ces listes y aurait-il le plus de chance que vous votiez ?

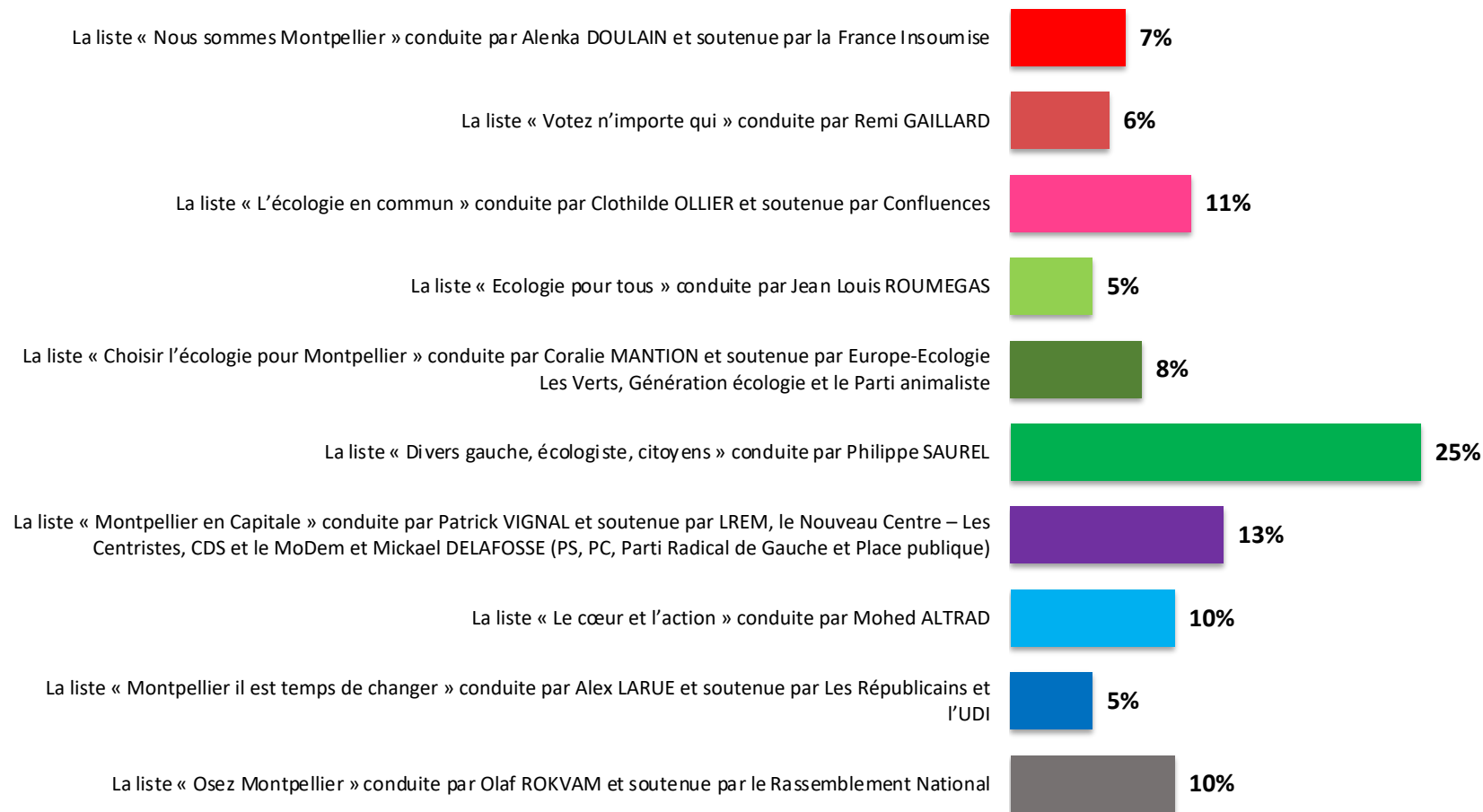
	% Total	Présidentielle 2017 – Premier tour				Municipale 2014 – Premier tour		
		Jean-Luc Mélenchon	Benoit Hamon	Emmanuel Macron	François Fillon	Liste PS, EELV, PRG, MRC - Jean-Pierre Moure	Liste Divers Gauche - Philippe Saurel	Liste union de la droite - Jacques Domergue*
La liste « Nous sommes Montpellier » conduite par Alenka DOULAIN et soutenue par la France Insoumise	8%	21%	7%	4%	-	9%	5%	-
La liste « Votez n'importe qui » conduite par Remi GAILLARD	7%	7%	2%	2%	2%	2%	2%	3%
La liste « L'écologie en commun » conduite par Clothilde OLLIER et soutenue par Confluences	9%	20%	13%	3%	3%	10%	6%	-
La liste « La gauche qui nous rassemble » conduite par Mickael DELAFOSSE soutenue par le Parti Socialiste, le Parti Communiste, le Parti Radical de Gauche et Place publique et Coralie MANTION (Europe-Ecologie Les Verts, Génération écologie et le Parti animaliste)	18%	25%	50%	21%	3%	46%	15%	6%
La liste « Ecologie pour tous » conduite par Jean Louis ROUMEGAS	5%	5%	7%	5%	4%	10%	4%	5%
La liste « Divers gauche, écologiste, citoyens » conduite par Philippe SAUREL	24%	15%	13%	30%	27%	6%	46%	16%
La liste « Montpellier en Capitale » conduite par Patrick VIGNAL et soutenue par La République en Marche, le Nouveau Centre – Les Centristes, CDS et le MoDem	6%	1%	2%	15%	9%	3%	7%	21%
La liste « Le cœur et l'action » conduite par Mohed ALTRAD	10%	5%	6%	13%	26%	7%	8%	22%
La liste « Montpellier il est temps de changer » conduite par Alex LARUE et soutenue par Les Républicains et l'UDI	5%	-	-	3%	20%	7%	2%	19%
La liste « Osez Montpellier » conduite par Olaf ROKVAM et soutenue par le Rassemblement National	8%	1%	-	4%	6%	-	5%	8%

*En raison d'un faible nombre d'interviews, les résultats sont à interpréter avec précaution



L'intention de vote au premier tour de l'élection municipale – Hypothèse 4

Q. Si le premier tour des élections municipales se déroulait dimanche prochain ici à Montpellier, pour laquelle de ces listes y aurait-il le plus de chance que vous votiez ?



N'exprime pas d'intention de vote : 11%



L'intention de vote au premier tour de l'élection municipale – Hypothèse 4

Q. Si le premier tour des élections municipales se déroulait dimanche prochain ici à Montpellier, pour laquelle de ces listes y aurait-il le plus de chance que vous votiez ?

	% Total	Sexe		Age					Statut		
		Homme	Femme	18-24 ans	25-34 ans	35- 49 ans	50-64 ans	65 ans et +	CSP +	CSP -	Inactif
La liste « Nous sommes Montpellier » conduite par Alenka DOULAIN et soutenue par la France Insoumise	7%	6%	8%	5%	9%	7%	8%	6%	10%	4%	6%
La liste « Votez n'importe qui » conduite par Remi GAILLARD	6%	7%	5%	15%	10%	8%	5%	-	8%	8%	4%
La liste « L'écologie en commun » conduite par Clothilde OLLIER et soutenue par Confluences	11%	12%	10%	8%	12%	8%	18%	10%	12%	11%	10%
La liste « Ecologie pour tous » conduite par Jean Louis ROUMEGAS	5%	5%	5%	3%	4%	6%	5%	5%	4%	5%	6%
La liste « Choisir l'écologie pour Montpellier » conduite par Coralie MANTION et soutenue par Europe-Ecologie Les Verts, Génération écologie et le Parti animaliste	8%	6%	10%	15%	6%	9%	11%	4%	9%	6%	8%
La liste « Divers gauche, écologiste, citoyens » conduite par Philippe SAUREL	25%	23%	26%	18%	25%	30%	21%	26%	24%	30%	23%
La liste « Montpellier en Capitale » conduite par Patrick VIGNAL et soutenue par La République en Marche, le Nouveau Centre – Les Centristes, CDS et le MoDem et Mickael DELAFOSSE (Parti Socialiste, Parti Communiste, Parti Radical de Gauche et Place publique)	13%	11%	15%	8%	14%	9%	11%	18%	10%	11%	16%
La liste « Le cœur et l'action » conduite par Mohed ALTRAD	10%	11%	9%	11%	8%	13%	5%	11%	9%	14%	9%
La liste « Montpellier il est temps de changer » conduite par Alex LARUE et soutenue par Les Républicains et l'UDI	5%	5%	5%	2%	3%	3%	5%	8%	5%	2%	6%
La liste « Osez Montpellier » conduite par Olaf ROKVAM et soutenue par le Rassemblement National	10%	14%	7%	15%	9%	7%	11%	12%	9%	9%	12%



L'intention de vote au premier tour de l'élection municipale – Hypothèse 4

Q. Si le premier tour des élections municipales se déroulait dimanche prochain ici à Montpellier, pour laquelle de ces listes y aurait-il le plus de chance que vous votiez ?

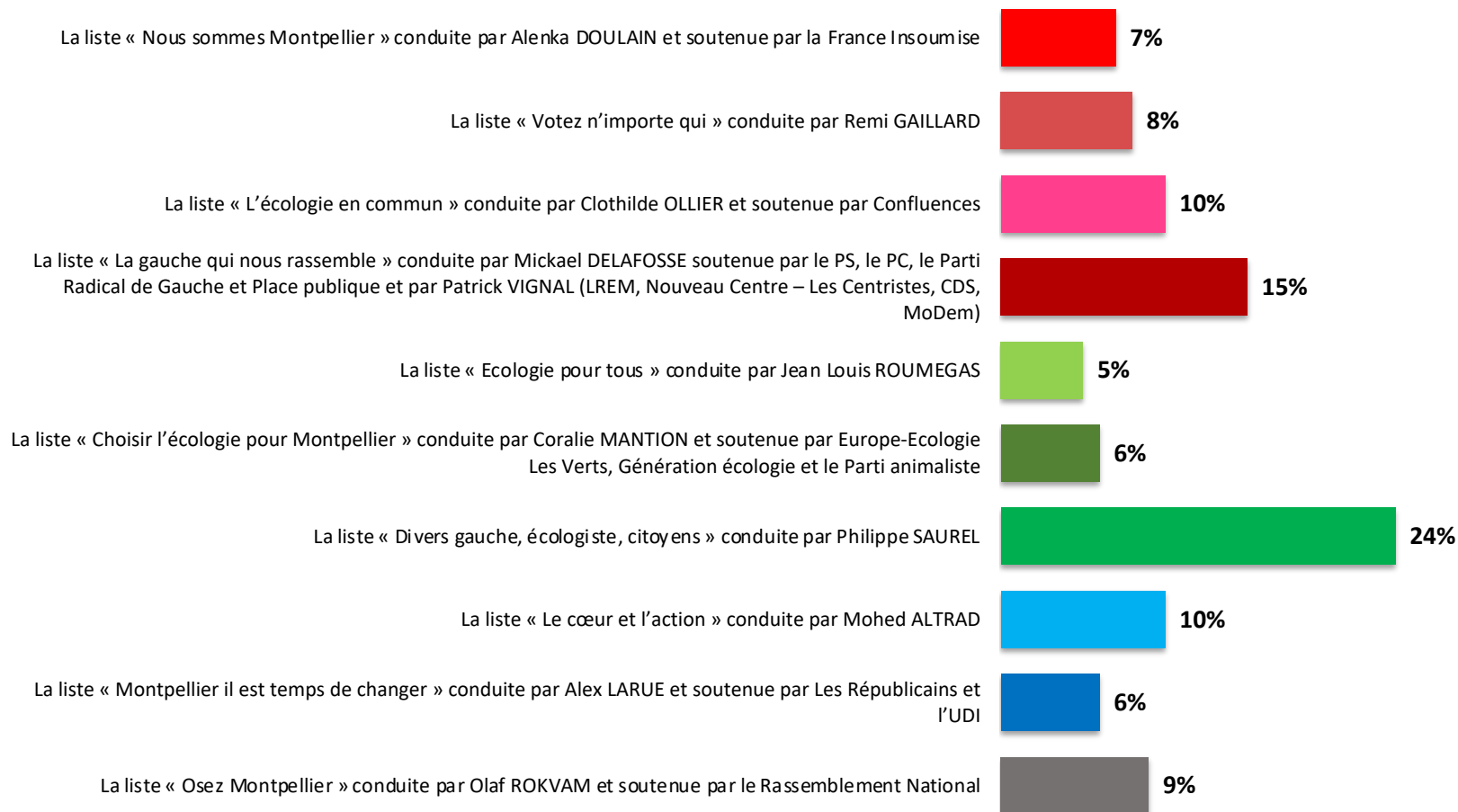
	% Total	Présidentielle 2017 – Premier tour				Municipale 2014 – Premier tour		
		Jean-Luc Mélenchon	Benoit Hamon	Emmanuel Macron	François Fillon	Liste PS, EELV, PRG, MRC - Jean-Pierre Moure	Liste Divers Gauche - Philippe Saurel	Liste union de la droite - Jacques Domergue*
La liste « Nous sommes Montpellier » conduite par Alenka DOULAIN et soutenue par la France Insoumise	7%	24%	8%	1%	4%	10%	3%	8%
La liste « Votez n'importe qui » conduite par Remi GAILLARD	6%	8%	3%	2%	1%	2%	1%	3%
La liste « L'écologie en commun » conduite par Clothilde OLLIER et soutenue par Confluences	11%	21%	22%	7%	5%	12%	8%	5%
La liste « Ecologie pour tous » conduite par Jean Louis ROUMEGAS	5%	2%	4%	7%	5%	3%	5%	-
La liste « Choisir l'écologie pour Montpellier » conduite par Coralie MANTION et soutenue par Europe-Ecologie Les Verts, Génération écologie et le Parti animaliste	8%	8%	12%	8%	-	18%	4%	2%
La liste « Divers gauche, écologiste, citoyens » conduite par Philippe SAUREL	25%	16%	21%	31%	27%	13%	44%	17%
La liste « Montpellier en Capitale » conduite par Patrick VIGNAL et soutenue par La République en Marche, le Nouveau Centre – Les Centristes, CDS et le MoDem et Mickael DELAFOSSE (Parti Socialiste, Parti Communiste, Parti Radical de Gauche et Place publique)	13%	10%	23%	23%	10%	25%	17%	14%
La liste « Le cœur et l'action » conduite par Mohed ALTRAD	10%	6%	6%	12%	17%	10%	7%	23%
La liste « Montpellier il est temps de changer » conduite par Alex LARUE et soutenue par Les Républicains et l'UDI	5%	1%	1%	4%	20%	7%	3%	24%
La liste « Osez Montpellier » conduite par Olaf ROKVAM et soutenue par le Rassemblement National	10%	4%	-	5%	11%	-	8%	4%

*En raison d'un faible nombre d'interviews, les résultats sont à interpréter avec précaution



L'intention de vote au premier tour de l'élection municipale – Hypothèse 5

Q. Si le premier tour des élections municipales se déroulait dimanche prochain ici à Montpellier, pour laquelle de ces listes y aurait-il le plus de chance que vous votiez ?



N'exprime pas d'intention de vote : 10%



L'intention de vote au premier tour de l'élection municipale – Hypothèse 5

Q. Si le premier tour des élections municipales se déroulait dimanche prochain ici à Montpellier, pour laquelle de ces listes y aurait-il le plus de chance que vous votiez ?

	% Total	Sexe		Age					Statut		
		Homme	Femme	18-24 ans	25-34 ans	35- 49 ans	50-64 ans	65 ans et +	CSP +	CSP -	Inactif
La liste « Nous sommes Montpellier » conduite par Alenka DOULAIN et soutenue par la France Insoumise	7%	4%	9%	7%	12%	8%	7%	4%	13%	3%	4%
La liste « Votez n'importe qui » conduite par Remi GAILLARD	8%	9%	7%	14%	15%	11%	8%	1%	9%	12%	6%
La liste « L'écologie en commun » conduite par Clothilde OLLIER et soutenue par Confluences	10%	12%	8%	13%	8%	10%	14%	8%	11%	7%	11%
La liste « La gauche qui nous rassemble » conduite par Mickael DELAFOSSE soutenue par le Parti Socialiste, le Parti Communiste, le Parti Radical de Gauche et Place publique et par Patrick VIGNAL (La République en Marche, Nouveau Centre – Les Centristes, CDS, MoDem)	15%	14%	16%	19%	10%	9%	13%	21%	13%	9%	19%
La liste « Ecologie pour tous » conduite par Jean Louis ROUMEGAS	5%	4%	6%	1%	6%	5%	10%	3%	8%	6%	2%
La liste « Choisir l'écologie pour Montpellier » conduite par Coralie MANTION et soutenue par Europe-Ecologie Les Verts, Génération écologie et le Parti animaliste	6%	4%	8%	7%	6%	7%	7%	5%	4%	8%	6%
La liste « Divers gauche, écologiste, citoyens » conduite par Philippe SAUREL	24%	24%	24%	20%	22%	27%	20%	26%	21%	29%	24%
La liste « Le cœur et l'action » conduite par Mohed ALTRAD	10%	11%	9%	9%	7%	12%	6%	12%	9%	11%	10%
La liste « Montpellier il est temps de changer » conduite par Alex LARUE et soutenue par Les Républicains et l'UDI	6%	7%	5%	6%	2%	6%	5%	9%	4%	7%	7%
La liste « Osez Montpellier » conduite par Olaf ROKVAM et soutenue par le Rassemblement National	9%	11%	8%	4%	12%	5%	10%	11%	8%	8%	11%



L'intention de vote au premier tour de l'élection municipale – Hypothèse 5

Q. Si le premier tour des élections municipales se déroulait dimanche prochain ici à Montpellier, pour laquelle de ces listes y aurait-il le plus de chance que vous votiez ?

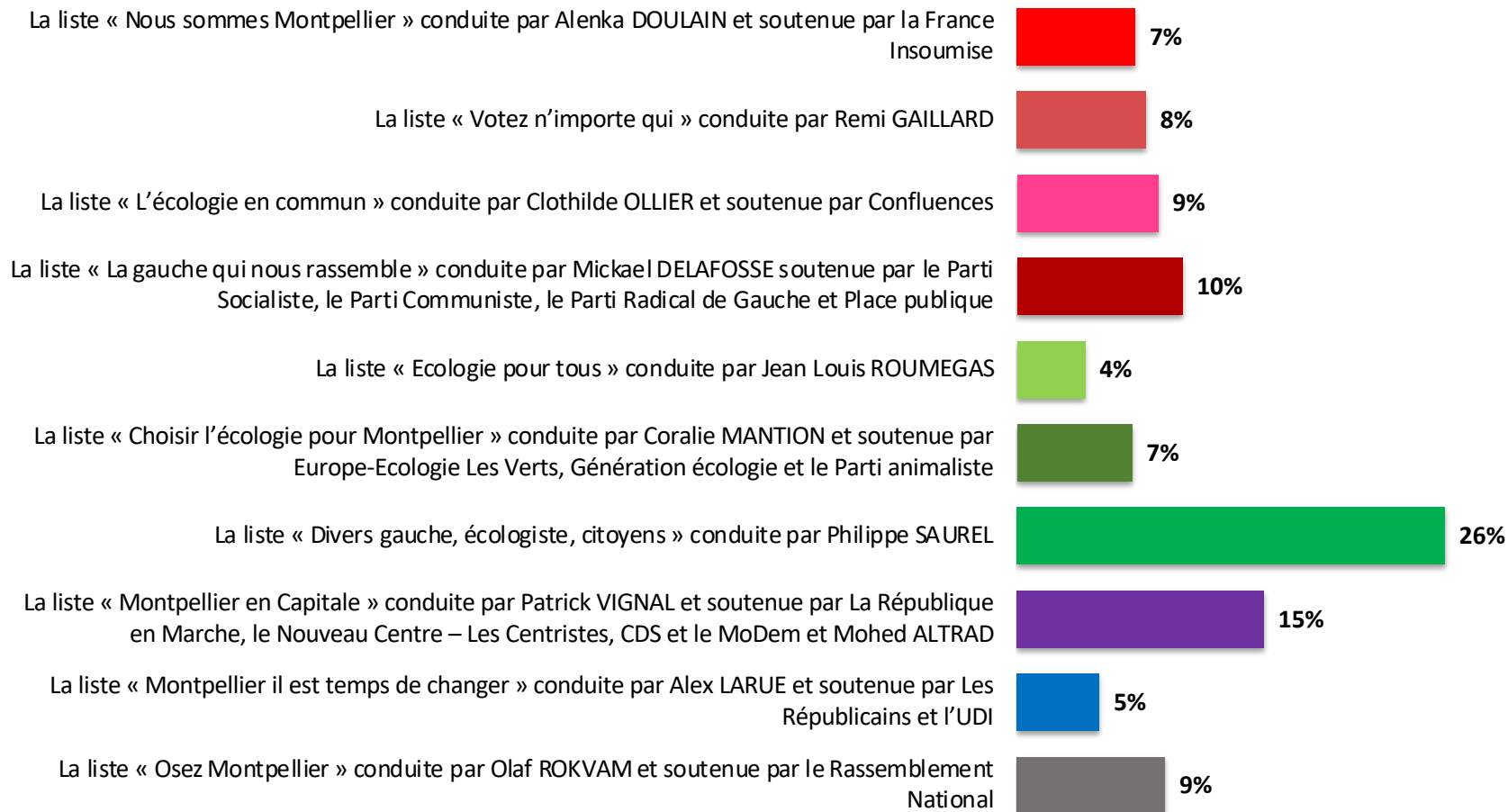
	% Total	Présidentielle 2017 – Premier tour				Municipale 2014 – Premier tour		
		Jean-Luc Mélenchon	Benoit Hamon	Emmanuel Macron	François Fillon	Liste PS, EELV, PRG, MRC - Jean-Pierre Moure	Liste Divers Gauche - Philippe Saurel	Liste union de la droite - Jacques Domergue*
La liste « Nous sommes Montpellier » conduite par Alenka DOULAIN et soutenue par la France Insoumise	7%	20%	5%	2%	-	8%	6%	-
La liste « Votez n'importe qui » conduite par Remi GAILLARD	8%	8%	2%	7%	1%	2%	4%	3%
La liste « L'écologie en commun » conduite par Clothilde OLLIER et soutenue par Confluences	10%	19%	15%	2%	9%	8%	6%	6%
La liste « La gauche qui nous rassemble » conduite par Mickael DELAFOSSE soutenue par le Parti Socialiste, le Parti Communiste, le Parti Radical de Gauche et Place publique et par Patrick VIGNAL (La République en Marche, Nouveau Centre – Les Centristes, CDS, MoDem)	15%	14%	43%	21%	7%	40%	12%	13%
La liste « Ecologie pour tous » conduite par Jean Louis ROUMEGAS	5%	7%	5%	5%	4%	6%	5%	5%
La liste « Choisir l'écologie pour Montpellier » conduite par Coralie MANTION et soutenue par Europe-Ecologie Les Verts, Génération écologie et le Parti animaliste	6%	9%	6%	7%	-	13%	3%	3%
La liste « Divers gauche, écologiste, citoyens » conduite par Philippe SAUREL	24%	15%	14%	29%	29%	6%	45%	14%
La liste « Le cœur et l'action » conduite par Mohed ALTRAD	10%	4%	10%	16%	20%	9%	10%	29%
La liste « Montpellier il est temps de changer » conduite par Alex LARUE et soutenue par Les Républicains et l'UDI	6%	3%	-	6%	19%	8%	2%	24%
La liste « Osez Montpellier » conduite par Olaf ROKVAM et soutenue par le Rassemblement National	9%	1%	-	5%	11%	-	7%	3%

*En raison d'un faible nombre d'interviews, les résultats sont à interpréter avec précaution



L'intention de vote au premier tour de l'élection municipale – Hypothèse 6

Q. Si le premier tour des élections municipales se déroulait dimanche prochain ici à Montpellier, pour laquelle de ces listes y aurait-il le plus de chance que vous votiez ?



N'exprime pas d'intention de vote : 10%



L'intention de vote au premier tour de l'élection municipale – Hypothèse 6

Q. Si le premier tour des élections municipales se déroulait dimanche prochain ici à Montpellier, pour laquelle de ces listes y aurait-il le plus de chance que vous votiez ?

	% Total	Sexe		Age					Statut		
		Homme	Femme	18-24 ans	25-34 ans	35- 49 ans	50-64 ans	65 ans et +	CSP +	CSP -	Inactif
La liste « Nous sommes Montpellier » conduite par Alenka DOULAIN et soutenue par la France Insoumise	7%	7%	7%	10%	11%	7%	7%	4%	10%	5%	6%
La liste « Votez n'importe qui » conduite par Remi GAILLARD	8%	9%	7%	21%	17%	9%	4%	1%	9%	15%	4%
La liste « L'écologie en commun » conduite par Clothilde OLLIER et soutenue par Confluences	9%	11%	8%	13%	9%	9%	13%	6%	11%	8%	8%
La liste « La gauche qui nous rassemble » conduite par Mickael DELAFOSSE soutenue par le Parti Socialiste, le Parti Communiste, le Parti Radical de Gauche et Place publique	10%	7%	12%	5%	8%	5%	13%	14%	10%	3%	13%
La liste « Ecologie pour tous » conduite par Jean Louis ROUMEGAS	4%	3%	5%	5%	4%	2%	7%	4%	4%	2%	4%
La liste « Choisir l'écologie pour Montpellier » conduite par Coralie MANTION et soutenue par Europe-Ecologie Les Verts, Génération écologie et le Parti animaliste	7%	4%	10%	6%	8%	11%	6%	5%	8%	8%	6%
La liste « Divers gauche, écologiste, citoyens » conduite par Philippe SAUREL	26%	25%	26%	20%	22%	29%	23%	29%	24%	29%	26%
La liste « Montpellier en Capitale » conduite par Patrick VIGNAL et soutenue par La République en Marche, le Nouveau Centre – Les Centristes, CDS et le MoDem et Mohed ALTRAD	15%	17%	14%	9%	11%	19%	11%	18%	13%	19%	15%
La liste « Montpellier il est temps de changer » conduite par Alex LARUE et soutenue par Les Républicains et l'UDI	5%	5%	5%	2%	2%	3%	5%	9%	3%	2%	8%
La liste « Osez Montpellier » conduite par Olaf ROKVAM et soutenue par le Rassemblement National	9%	12%	6%	9%	8%	6%	11%	10%	8%	9%	10%



L'intention de vote au premier tour de l'élection municipale – Hypothèse 6

Q. Si le premier tour des élections municipales se déroulait dimanche prochain ici à Montpellier, pour laquelle de ces listes y aurait-il le plus de chance que vous votiez ?

	% Total	Présidentielle 2017 – Premier tour				Municipale 2014 – Premier tour		
		Jean-Luc Mélenchon	Benoît Hamon	Emmanuel Macron	François Fillon	Liste PS, EELV, PRG, MRC - Jean-Pierre Moure	Liste Divers Gauche - Philippe Saurel	Liste union de la droite - Jacques Domergue*
La liste « Nous sommes Montpellier » conduite par Alenka DOULAIN et soutenue par la France Insoumise	7%	20%	6%	1%	-	4%	5%	-
La liste « Votez n'importe qui » conduite par Remi GAILLARD	8%	10%	3%	3%	2%	1%	4%	3%
La liste « L'écologie en commun » conduite par Clothilde OLLIER et soutenue par Confluences	9%	19%	16%	4%	3%	12%	4%	5%
La liste « La gauche qui nous rassemble » conduite par Mickael DELAFOSSE soutenue par le Parti Socialiste, le Parti Communiste, le Parti Radical de Gauche et Place publique	10%	14%	37%	13%	-	34%	8%	1%
La liste « Ecologie pour tous » conduite par Jean Louis ROUMEGAS	4%	5%	3%	8%	4%	3%	5%	-
La liste « Choisir l'écologie pour Montpellier » conduite par Coralie MANTION et soutenue par Europe-Ecologie Les Verts, Génération écologie et le Parti animaliste	7%	9%	8%	8%	1%	18%	4%	3%
La liste « Divers gauche, écologiste, citoyens » conduite par Philippe SAUREL	26%	16%	18%	27%	41%	12%	46%	23%
La liste « Montpellier en Capitale » conduite par Patrick VIGNAL et soutenue par La République en Marche, le Nouveau Centre – Les Centristes, CDS et le MoDem et Mohed ALTRAD	15%	5%	9%	29%	22%	9%	17%	37%
La liste « Montpellier il est temps de changer » conduite par Alex LARUE et soutenue par Les Républicains et l'UDI	5%	1%	-	2%	20%	7%	2%	24%
La liste « Osez Montpellier » conduite par Olaf ROKVAM et soutenue par le Rassemblement National	9%	1%	-	5%	7%	5%	5%	4%

*En raison d'un faible nombre d'interviews, les résultats sont à interpréter avec précaution



L'intention de vote au premier tour de l'élection municipale – Hypothèse 7

Q. Si le premier tour des élections municipales se déroulait dimanche prochain ici à Montpellier, pour laquelle de ces listes y aurait-il le plus de chance que vous votiez ?



N'exprime pas d'intention de vote : 11%



L'intention de vote au premier tour de l'élection municipale – Hypothèse 7

Q. Si le premier tour des élections municipales se déroulait dimanche prochain ici à Montpellier, pour laquelle de ces listes y aurait-il le plus de chance que vous votiez ?

	% Total	Sexe		Age					Statut		
		Homme	Femme	18-24 ans	25-34 ans	35- 49 ans	50-64 ans	65 ans et +	CSP +	CSP -	Inactif
La liste « Nous sommes Montpellier » conduite par Alenka DOULAIN et soutenue par la France Insoumise	7%	6%	7%	7%	9%	8%	11%	3%	12%	7%	4%
La liste « Votez n'importe qui » conduite par Remi GAILLARD	8%	9%	7%	21%	16%	8%	7%	-	10%	13%	4%
La liste « L'écologie en commun » conduite par Clothilde OLLIER et soutenue par Confluences	9%	10%	8%	8%	10%	7%	14%	7%	10%	8%	8%
La liste « La gauche qui nous rassemble » conduite par Mickael DELAFOSSE soutenue par le Parti Socialiste, le Parti Communiste, le Parti Radical de Gauche et Place publique	12%	9%	15%	9%	12%	5%	9%	18%	9%	7%	16%
La liste « Ecologie pour tous » conduite par Jean Louis ROUMEGAS	4%	3%	5%	1%	4%	4%	6%	5%	7%	1%	3%
La liste « Choisir l'écologie pour Montpellier » conduite par Coralie MANTION et soutenue par Europe-Ecologie Les Verts, Génération écologie et le Parti animaliste	9%	7%	11%	17%	7%	9%	9%	8%	7%	9%	11%
La liste « Divers gauche, écologiste, citoyens » conduite par Philippe SAUREL	25%	25%	25%	18%	20%	33%	25%	25%	23%	32%	23%
La liste « Montpellier en Capitale » conduite par Patrick VIGNAL et soutenue par La République en Marche, le Nouveau Centre – Les Centristes, CDS et le MoDem et par Alex LARUE (Les Républicains, UDI) et Mohed ALTRAD	17%	19%	15%	13%	14%	19%	9%	23%	14%	16%	20%
La liste « Osez Montpellier » conduite par Olaf ROKVAM et soutenue par le Rassemblement National	9%	12%	7%	6%	8%	7%	10%	11%	8%	7%	11%



L'intention de vote au premier tour de l'élection municipale – Hypothèse 7

Q. Si le premier tour des élections municipales se déroulait dimanche prochain ici à Montpellier, pour laquelle de ces listes y aurait-il le plus de chance que vous votiez ?

	% Total	Présidentielle 2017 – Premier tour				Municipale 2014 – Premier tour		
		Jean-Luc Mélenchon	Benoit Hamon	Emmanuel Macron	François Fillon	Liste PS, EELV, PRG, MRC - Jean-Pierre Moure	Liste Divers Gauche - Philippe Saurel	Liste union de la droite - Jacques Domergue*
La liste « Nous sommes Montpellier » conduite par Alenka DOULAIN et soutenue par la France Insoumise	7%	20%	6%	2%	-	6%	6%	-
La liste « Votez n'importe qui » conduite par Remi GAILLARD	8%	9%	2%	4%	2%	1%	2%	3%
La liste « L'écologie en commun » conduite par Clothilde OLLIER et soutenue par Confluences	9%	20%	11%	3%	6%	10%	5%	5%
La liste « La gauche qui nous rassemble » conduite par Mickael DELAFOSSE soutenue par le Parti Socialiste, le Parti Communiste, le Parti Radical de Gauche et Place publique	12%	15%	47%	12%	-	34%	9%	5%
La liste « Ecologie pour tous » conduite par Jean Louis ROUMEGAS	4%	4%	3%	4%	5%	7%	4%	1%
La liste « Choisir l'écologie pour Montpellier » conduite par Coralie MANTION et soutenue par Europe-Ecologie Les Verts, Génération écologie et le Parti animaliste	9%	8%	11%	13%	4%	18%	6%	9%
La liste « Divers gauche, écologiste, citoyens » conduite par Philippe SAUREL	25%	16%	13%	31%	34%	8%	46%	20%
La liste « Montpellier en Capitale » conduite par Patrick VIGNAL et soutenue par La République en Marche, le Nouveau Centre – Les Centristes, CDS et le MoDem et par Alex LARUE (Les Républicains, UDI) et Mohed ALTRAD	17%	6%	7%	26%	42%	14%	18%	47%
La liste « Osez Montpellier » conduite par Olaf ROKVAM et soutenue par le Rassemblement National	9%	2%	-	5%	7%	2%	4%	10%

*En raison d'un faible nombre d'interviews, les résultats sont à interpréter avec précaution

02



Les intentions de vote au
second tour de l'élection
municipale



Récapitulatif des intentions de vote du second tour des élections municipales 2020

Q. Si le second tour des élections municipales se déroulait dimanche prochain ici à Montpellier, pour laquelle de ces listes y aurait-il le plus de chance que vous votiez ?

Hypothèse	1	2	3	4
La liste « Choisir l'écologie pour Montpellier » conduite par Coralie MANTION et soutenue par Europe-Ecologie Les Verts, Génération écologie, le Parti animaliste et par Alenka DOULAIN (France Insoumise) et Mickael DELAFOSSE (Parti Socialiste, Parti Communiste, Parti Radical de Gauche et Place publique)	36%	Non testée	Non testée	Non testée
La liste « Divers gauche, écologiste, citoyens » conduite par Philippe SAUREL	36%	50%	50%	50% ¹
La liste « Nous sommes Montpellier » conduite par Alenka DOULAIN et soutenue par la France Insoumise et par Coralie MANTION (Europe-Ecologie Les Verts, Génération écologie et le Parti animaliste) et Mickael DELAFOSSE (Parti Socialiste, Parti Communiste, Parti Radical de Gauche et Place publique)	Non testée	Non testée	Non testée	36%
La liste « La gauche qui nous rassemble » conduite par Mickael DELAFOSSE et soutenue par le Parti Socialiste, le Parti Communiste, le Parti Radical de Gauche, Place publique et par Patrick VIGNAL (La République en Marche, Nouveau Centre – Les Centristes, CDS, MoDem) et Alex LARUE (Les Républicains, UDI)	Non testée	37%	Non testée	Non testée
La liste « Montpellier en Capitale » conduite par Patrick VIGNAL et soutenue par La République en Marche, le Nouveau Centre – Les Centristes, CDS, le MoDem	18% ²	Non testée	39% ³	Non testée
La liste « Osez Montpellier » conduite par Olaf ROKVAM et soutenue par le Rassemblement National	10%	13%	11%	14%

¹ Dans cette hypothèse, la liste comprenait également « (...) et soutenue par Patrick VIGNAL (La République en Marche, Nouveau Centre – Les Centristes, CDS, MoDem) »

² Dans cette hypothèse, la liste comprenait également « (...) et par Alex LARUE (Les Républicains, UDI) et Mohed ALTRAD »

³ Dans cette hypothèse, la liste comprenait également « (...) et par Mickael DELAFOSSE (Parti Socialiste, Parti Communiste, Parti Radical de Gauche et Place publique) et Mohed ALTRAD »



L'intention de vote au second tour de l'élection municipale – Hypothèse 1

Q. Si le second tour des élections municipales se déroulait dimanche prochain ici à Montpellier, pour laquelle de ces listes y aurait-il le plus de chance que vous votiez ?

La liste « Choisir l'écologie pour Montpellier » conduite par Coralie MANTION et soutenue par EELV, Génération écologie, le Parti animaliste et par Alenka DOULAIN (France Insoumise) et Mickael DELAFOSSE (PS, PC, Parti Radical de Gauche et Place publique)



La liste « Divers gauche, écologiste, citoyens » conduite par Philippe SAUREL



La liste « Montpellier en Capitale » conduite par Patrick VIGNAL et soutenue par La République en Marche, le Nouveau Centre – Les Centristes, CDS, le MoDem et par Alex LARUE (Les Républicains, UDI) et Mohed ALTRAD



La liste « Osez Montpellier » conduite par Olaf ROKVAM et soutenue par le Rassemblement National



N'exprime pas d'intention de vote : 13%



L'intention de vote au second tour de l'élection municipale – Hypothèse 1

Q. Si le second tour des élections municipales se déroulait dimanche prochain ici à Montpellier, pour laquelle de ces listes y aurait-il le plus de chance que vous votiez ?

	% Total	Sexe		Age					Statut		
		Homme	Femme	18-24 ans	25-34 ans	35- 49 ans	50-64 ans	65 ans et +	CSP +	CSP -	Inactif
La liste « Choisir l'écologie pour Montpellier » conduite par Coralie MANTION et soutenue par Europe-Ecologie Les Verts, Génération écologie, le Parti animaliste et par Alenka DOULAIN (France Insoumise) et Mickael DELAFOSSE (Parti Socialiste, Parti Communiste, Parti Radical de Gauche et Place publique)	36%	31%	41%	45%	43%	32%	49%	26%	44%	30%	32%
La liste « Divers gauche, écologiste, citoyens » conduite par Philippe SAUREL	36%	36%	36%	32%	33%	42%	34%	36%	32%	45%	35%
La liste « Montpellier en Capitale » conduite par Patrick VIGNAL et soutenue par La République en Marche, le Nouveau Centre – Les Centristes, CDS, le MoDem et par Alex LARUE (Les Républicains, UDI) et Mohed ALTRAD	18%	20%	16%	9%	14%	19%	7%	28%	14%	16%	22%
La liste « Osez Montpellier » conduite par Olaf ROKVAM et soutenue par le Rassemblement National	10%	13%	7%	14%	10%	7%	10%	10%	10%	9%	11%



L'intention de vote au second tour de l'élection municipale – Hypothèse 1

Q. Si le second tour des élections municipales se déroulait dimanche prochain ici à Montpellier, pour laquelle de ces listes y aurait-il le plus de chance que vous votiez ?

	% Total	Présidentielle 2017 – Premier tour				Municipale 2014 – Premier tour		
		Jean-Luc Mélenchon	Benoit Hamon	Emmanuel Macron	François Fillon	Liste PS, EELV, PRG, MRC - Jean-Pierre Moure	Liste Divers Gauche - Philippe Saurel	Liste union de la droite - Jacques Domergue*
La liste « Choisir l'écologie pour Montpellier » conduite par Coralie MANTION et soutenue par Europe-Ecologie Les Verts, Génération écologie, le Parti animaliste et par Alenka DOULAIN (France Insoumise) et Mickael DELAFOSSE (Parti Socialiste, Parti Communiste, Parti Radical de Gauche et Place publique)	36%	61%	76%	21%	7%	68%	22%	4%
La liste « Divers gauche, écologiste, citoyens » conduite par Philippe SAUREL	36%	32%	16%	45%	49%	20%	57%	25%
La liste « Montpellier en Capitale » conduite par Patrick VIGNAL et soutenue par La République en Marche, le Nouveau Centre – Les Centristes, CDS, le MoDem et par Alex LARUE (Les Républicains, UDI) et Mohed ALTRAD	18%	6%	8%	27%	37%	11%	16%	63%
La liste « Osez Montpellier » conduite par Olaf ROKVAM et soutenue par le Rassemblement National	10%	1%	-	7%	7%	1%	5%	8%

*En raison d'un faible nombre d'interviews, les résultats sont à interpréter avec précaution



L'intention de vote au second tour de l'élection municipale – Hypothèse 1

Q. Si le second tour des élections municipales se déroulait dimanche prochain ici à Montpellier, pour laquelle de ces listes y aurait-il le plus de chance que vous votiez ?

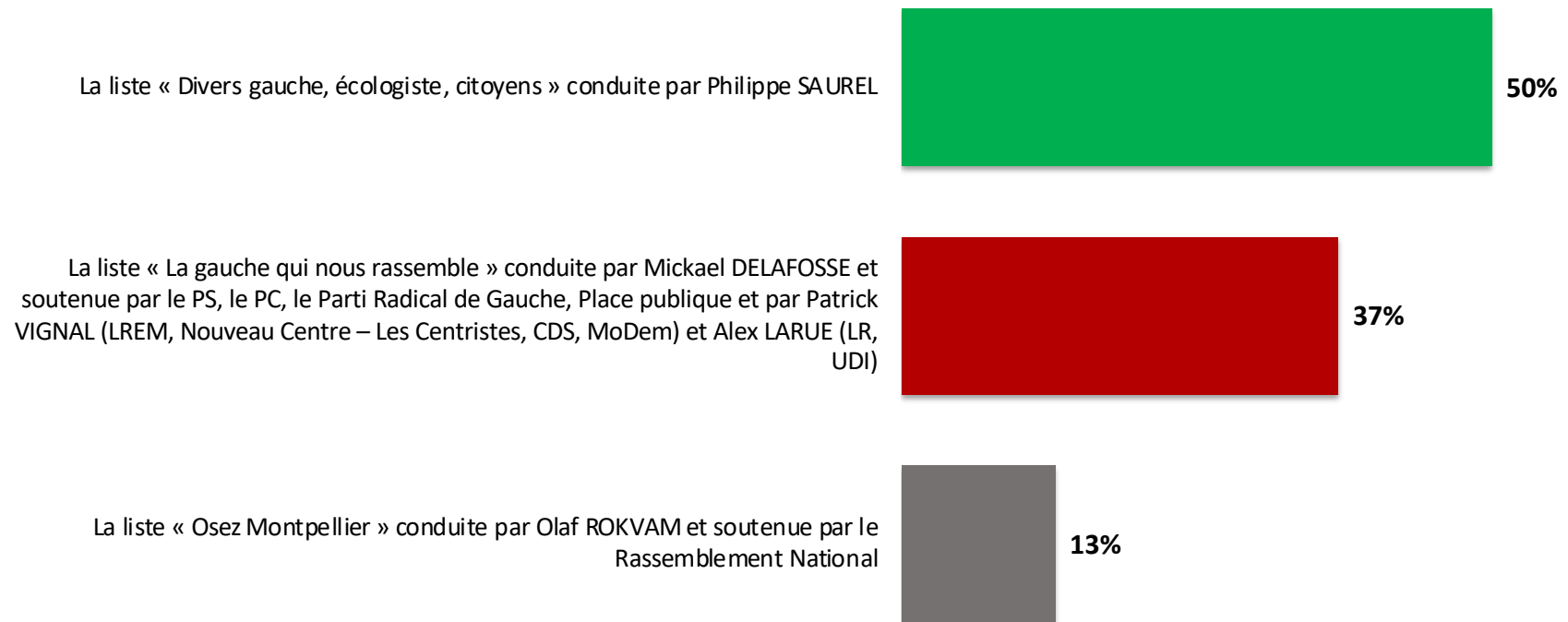
	Intentions de vote au 1 ^{er} tour										
	Alenka Doulain	Rémi Gaillard	Clothilde Ollier	Mickael Delafosse	Jean-Louis Roumegas*	Coralie Mantion	Philippe Saurel	Patrick Vignal*	Mohed Altrad	Alex Larue*	Olaf Rokvam
La liste « Choisir l'écologie pour Montpellier » conduite par Coralie MANTION et soutenue par Europe-Ecologie Les Verts, Génération écologie, le Parti animaliste et par Alenka DOULAIN (France Insoumise) et Mickael DELAFOSSE (Parti Socialiste, Parti Communiste, Parti Radical de Gauche et Place publique)	82%	36%	56%	79%	62%	71%	7%	3%	7%	4%	-
La liste « Divers gauche, écologiste, citoyens » conduite par Philippe SAUREL	3%	20%	24%	12%	20%	11%	91%	4%	25%	18%	1%
La liste « Montpellier en Capitale » conduite par Patrick VIGNAL et soutenue par La République en Marche, le Nouveau Centre – Les Centristes, CDS, le MoDem et par Alex LARUE (Les Républicains, UDI) et Mohed ALTRAD	6%	7%	-	8%	11%	7%	1%	89%	59%	60%	-
La liste « Osez Montpellier » conduite par Olaf ROKVAM et soutenue par le Rassemblement National	-	11%	-	-	-	-	1%	2%	4%	10%	95%
Abstention/Blanc/Nul/NSP	9%	26%	20%	1%	7%	11%	-	2%	5%	8%	4%

*En raison d'un faible nombre d'interviews, les résultats sont à interpréter avec précaution



L'intention de vote au second tour de l'élection municipale – Hypothèse 2

Q. Si le second tour des élections municipales se déroulait dimanche prochain ici à Montpellier, pour laquelle de ces listes y aurait-il le plus de chance que vous votiez ?



N'exprime pas d'intention de vote : 24%



L'intention de vote au second tour de l'élection municipale – Hypothèse 2

Q. Si le second tour des élections municipales se déroulait dimanche prochain ici à Montpellier, pour laquelle de ces listes y aurait-il le plus de chance que vous votiez ?

	% Total	Sexe		Age					Statut		
		Homme	Femme	18-24 ans	25-34 ans	35- 49 ans	50-64 ans	65 ans et +	CSP +	CSP -	Inactif
La liste « Divers gauche, écologiste, citoyens » conduite par Philippe SAUREL	50%	47%	53%	47%	49%	60%	47%	46%	50%	55%	48%
La liste « La gauche qui nous rassemble » conduite par Mickael DELAFOSSE et soutenue par le Parti Socialiste, le Parti Communiste, le Parti Radical de Gauche, Place publique et par Patrick VIGNAL (La République en Marche, Nouveau Centre – Les Centristes, CDS, MoDem) et Alex LARUE (Les Républicains, UDI)	37%	36%	38%	41%	39%	32%	38%	38%	38%	37%	36%
La liste « Osez Montpellier » conduite par Olaf ROKVAM et soutenue par le Rassemblement National	13%	17%	9%	12%	12%	8%	15%	16%	12%	8%	16%



L'intention de vote au second tour de l'élection municipale – Hypothèse 2

Q. Si le second tour des élections municipales se déroulait dimanche prochain ici à Montpellier, pour laquelle de ces listes y aurait-il le plus de chance que vous votiez ?

	% Total	Présidentielle 2017 – Premier tour				Municipale 2014 – Premier tour		
		Jean-Luc Mélenchon	Benoît Hamon	Emmanuel Macron	François Fillon	Liste PS, EELV, PRG, MRC - Jean-Pierre Moure	Liste Divers Gauche - Philippe Saurel	Liste union de la droite - Jacques Domergue*
La liste « Divers gauche, écologiste, citoyens » conduite par Philippe SAUREL	50%	48%	26%	56%	63%	41%	66%	31%
La liste « La gauche qui nous rassemble » conduite par Mickael DELAFOSSE et soutenue par le Parti Socialiste, le Parti Communiste, le Parti Radical de Gauche, Place publique et par Patrick VIGNAL (La République en Marche, Nouveau Centre – Les Centristes, CDS, MoDem) et Alex LARUE (Les Républicains, UDI)	37%	49%	73%	38%	30%	58%	26%	55%
La liste « Osez Montpellier » conduite par Olaf ROKVAM et soutenue par le Rassemblement National	13%	3%	1%	6%	7%	1%	8%	14%

*En raison d'un faible nombre d'interviews, les résultats sont à interpréter avec précaution



L'intention de vote au second tour de l'élection municipale – Hypothèse 2

Q. Si le second tour des élections municipales se déroulait dimanche prochain ici à Montpellier, pour laquelle de ces listes y aurait-il le plus de chance que vous votiez ?

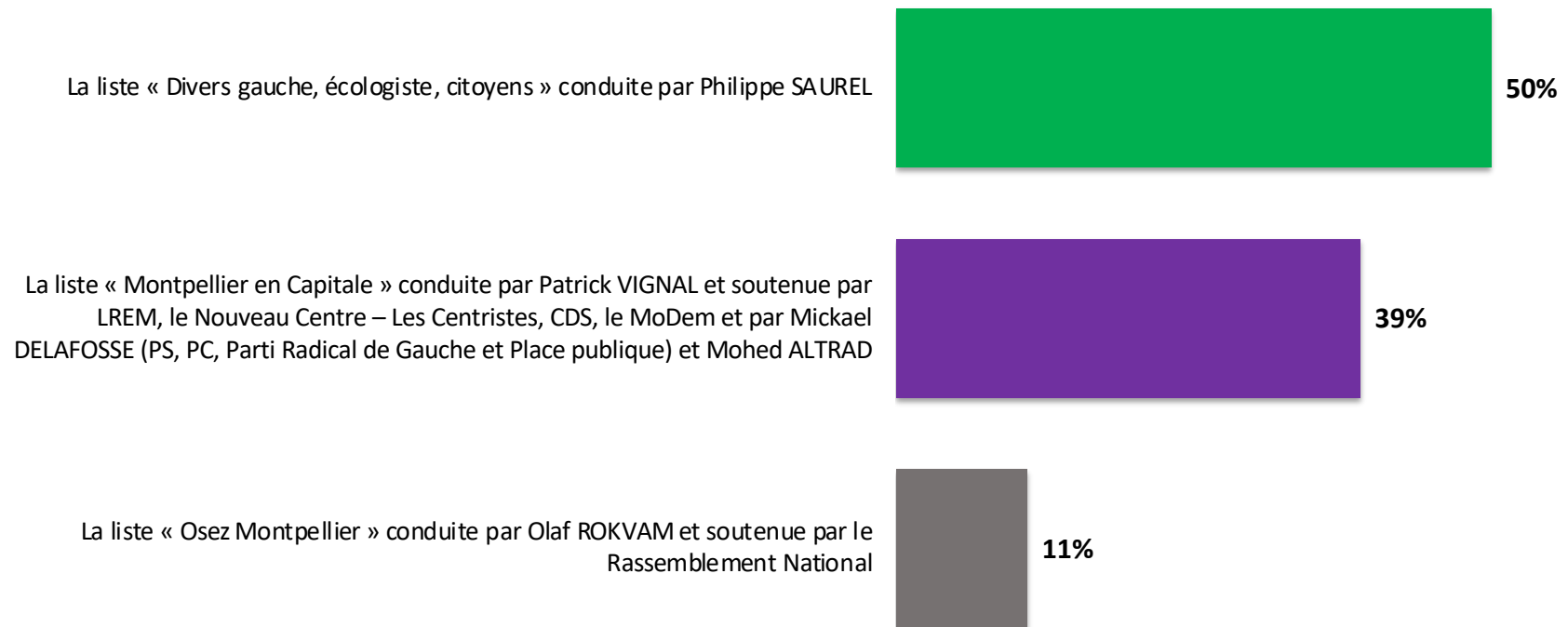
	Intentions de vote au 1 ^{er} tour										
	Alenka Doulain	Rémi Gaillard	Clothilde Ollier	Mickael Delafosse	Jean-Louis Roumegas*	Coralie Mantion	Philippe Saurel	Patrick Vignal*	Mohed Altrad	Alex Larue*	Olaf Rokvam
La liste « Divers gauche, écologiste, citoyens » conduite par Philippe SAUREL	23%	41%	33%	14%	27%	46%	87%	13%	30%	30%	1%
La liste « La gauche qui nous rassemble » conduite par Mickael DELAFOSSE et soutenue par le Parti Socialiste, le Parti Communiste, le Parti Radical de Gauche, Place publique et par Patrick VIGNAL (La République en Marche, Nouveau Centre – Les Centristes, CDS, MoDem) et Alex LARUE (Les Républicains, UDI)	32%	9%	25%	78%	55%	29%	9%	73%	41%	31%	-
La liste « Osez Montpellier » conduite par Olaf ROKVAM et soutenue par le Rassemblement National	-	3%	1%	-	2%	1%	3%	5%	11%	12%	99%
Abstention/Blanc/Nul/NSP	45%	47%	41%	8%	16%	24%	1%	9%	18%	27%	-

**En raison d'un faible nombre d'interviews, les résultats sont à interpréter avec précaution*



L'intention de vote au second tour de l'élection municipale – Hypothèse 3

Q. Si le second tour des élections municipales se déroulait dimanche prochain ici à Montpellier, pour laquelle de ces listes y aurait-il le plus de chance que vous votiez ?



N'exprime pas d'intention de vote : 24%



L'intention de vote au second tour de l'élection municipale – Hypothèse 3

Q. Si le second tour des élections municipales se déroulait dimanche prochain ici à Montpellier, pour laquelle de ces listes y aurait-il le plus de chance que vous votiez ?

	% Total	Sexe		Age					Statut		
		Homme	Femme	18-24 ans	25-34 ans	35- 49 ans	50-64 ans	65 ans et +	CSP +	CSP -	Inactif
La liste « Divers gauche, écologiste, citoyens » conduite par Philippe SAUREL	50%	46%	53%	62%	52%	57%	53%	39%	53%	60%	43%
La liste « Montpellier en Capitale » conduite par Patrick VIGNAL et soutenue par La République en Marche, le Nouveau Centre – Les Centristes, CDS, le MoDem et par Mickael DELAFOSSE (Parti Socialiste, Parti Communiste, Parti Radical de Gauche et Place publique) et Mohed ALTRAD	39%	41%	38%	32%	37%	36%	32%	47%	36%	34%	44%
La liste « Osez Montpellier » conduite par Olaf ROKVAM et soutenue par le Rassemblement National	11%	13%	9%	6%	11%	7%	15%	14%	11%	6%	13%



L'intention de vote au second tour de l'élection municipale – Hypothèse 3

Q. Si le second tour des élections municipales se déroulait dimanche prochain ici à Montpellier, pour laquelle de ces listes y aurait-il le plus de chance que vous votiez ?

	% Total	Présidentielle 2017 – Premier tour				Municipale 2014 – Premier tour		
		Jean-Luc Mélenchon	Benoît Hamon	Emmanuel Macron	François Fillon	Liste PS, EELV, PRG, MRC - Jean-Pierre Moure	Liste Divers Gauche - Philippe Saurel	Liste union de la droite - Jacques Domergue*
La liste « Divers gauche, écologiste, citoyens » conduite par Philippe SAUREL	50%	57%	47%	54%	51%	45%	58%	29%
La liste « Montpellier en Capitale » conduite par Patrick VIGNAL et soutenue par La République en Marche, le Nouveau Centre – Les Centristes, CDS, le MoDem et par Mickael DELAFOSSE (Parti Socialiste, Parti Communiste, Parti Radical de Gauche et Place publique) et Mohed ALTRAD	39%	40%	50%	43%	42%	53%	36%	63%
La liste « Osez Montpellier » conduite par Olaf ROKVAM et soutenue par le Rassemblement National	11%	3%	3%	3%	7%	2%	6%	8%

*En raison d'un faible nombre d'interviews, les résultats sont à interpréter avec précaution



L'intention de vote au second tour de l'élection municipale – Hypothèse 3

Q. Si le second tour des élections municipales se déroulait dimanche prochain ici à Montpellier, pour laquelle de ces listes y aurait-il le plus de chance que vous votiez ?

Intentions de vote au 1 ^{er} tour										
Alenka Doulain	Rémi Gaillard	Clothilde Ollier	Mickael Delafosse	Jean-Louis Roumegas*	Coralie Mantion	Philippe Saurel	Patrick Vignal*	Mohed Altrad	Alex Larue*	Olaf Rokvam
27%	38%	32%	13%	32%	48%	89%	6%	16%	34%	7%
18%	11%	22%	70%	54%	31%	7%	85%	75%	30%	-
-	2%	1%	1%	2%	2%	2%	2%	3%	10%	93%
55%	49%	45%	16%	12%	19%	2%	7%	6%	26%	-

**En raison d'un faible nombre d'interviews, les résultats sont à interpréter avec précaution*



L'intention de vote au second tour de l'élection municipale – Hypothèse 4

Q. Si le second tour des élections municipales se déroulait dimanche prochain ici à Montpellier, pour laquelle de ces listes y aurait-il le plus de chance que vous votiez ?

La liste « Nous sommes Montpellier » conduite par Alenka DOULAIN et soutenue par la France Insoumise et par Coralie MANTION (EELV, Génération écologie et le Parti animaliste) et Mickael DELAFOSSE (PS, PC, Parti Radical de Gauche et Place publique)



La liste « Divers gauche, écologiste, citoyens » conduite par Philippe SAUREL et soutenue par Patrick VIGNAL (La République en Marche, Nouveau Centre – Les Centristes, CDS, MoDem)



La liste « Osez Montpellier » conduite par Olaf ROKVAM et soutenue par le Rassemblement National



N'exprime pas d'intention de vote : 20%



L'intention de vote au second tour de l'élection municipale –

Hypothèse 4

Q. Si le second tour des élections municipales se déroulait dimanche prochain ici à Montpellier, pour laquelle de ces listes y aurait-il le plus de chance que vous votiez ?

	% Total	Sexe		Age					Statut		
		Homme	Femme	18-24 ans	25-34 ans	35- 49 ans	50-64 ans	65 ans et +	CSP +	CSP -	Inactif
La liste « Nous sommes Montpellier » conduite par Alenka DOULAIN et soutenue par la France Insoumise et par Coralie MANTION (Europe-Ecologie Les Verts, Génération écologie et le Parti animaliste) et Mickael DELAFOSSE (Parti Socialiste, Parti Communiste, Parti Radical de Gauche et Place publique)	36%	35%	37%	27%	42%	36%	49%	29%	46%	27%	32%
La liste « Divers gauche, écologiste, citoyens » conduite par Philippe SAUREL et soutenue par Patrick VIGNAL (La République en Marche, Nouveau Centre – Les Centristes, CDS, MoDem)	50%	46%	53%	62%	47%	54%	34%	53%	43%	60%	51%
La liste « Osez Montpellier » conduite par Olaf ROKVAM et soutenue par le Rassemblement National	14%	19%	10%	11%	11%	10%	17%	18%	11%	13%	17%



L'intention de vote au second tour de l'élection municipale –

Hypothèse 4

Q. Si le second tour des élections municipales se déroulait dimanche prochain ici à Montpellier, pour laquelle de ces listes y aurait-il le plus de chance que vous votiez ?

	% Total	Présidentielle 2017 – Premier tour				Municipale 2014 – Premier tour		
		Jean-Luc Mélenchon	Benoit Hamon	Emmanuel Macron	François Fillon	Liste PS, EELV, PRG, MRC - Jean-Pierre Moure	Liste Divers Gauche - Philippe Saurel	Liste union de la droite - Jacques Domergue*
La liste « Nous sommes Montpellier » conduite par Alenka DOULAIN et soutenue par la France Insoumise et par Coralie MANTION (Europe-Ecologie Les Verts, Génération écologie et le Parti animaliste) et Mickael DELAFOSSE (Parti Socialiste, Parti Communiste, Parti Radical de Gauche et Place publique)	36%	60%	72%	27%	12%	67%	23%	21%
La liste « Divers gauche, écologiste, citoyens » conduite par Philippe SAUREL et soutenue par Patrick VIGNAL (La République en Marche, Nouveau Centre – Les Centristes, CDS, MoDem)	50%	38%	27%	67%	75%	33%	66%	62%
La liste « Osez Montpellier » conduite par Olaf ROKVAM et soutenue par le Rassemblement National	14%	2%	1%	6%	13%	-	11%	17%

*En raison d'un faible nombre d'interviews, les résultats sont à interpréter avec précaution



L'intention de vote au second tour de l'élection municipale – Hypothèse 4

Q. Si le second tour des élections municipales se déroulait dimanche prochain ici à Montpellier, pour laquelle de ces listes y aurait-il le plus de chance que vous votiez ?

	Intentions de vote au 1 ^{er} tour										
	Alenka Doulain	Rémi Gaillard	Clothilde Ollier	Mickael Delafosse	Jean-Louis Roumegas*	Coralie Mantion	Philippe Saurel	Patrick Vignal*	Mohed Altrad	Alex Larue*	Olaf Rokvam
La liste « Nous sommes Montpellier » conduite par Alenka DOULAIN et soutenue par la France Insoumise et par Coralie MANTION (Europe-Ecologie Les Verts, Génération écologie et le Parti animaliste) et Mickael DELAFOSSE (Parti Socialiste, Parti Communiste, Parti Radical de Gauche et Place publique)	82%	19%	44%	75%	52%	56%	5%	12%	19%	23%	-
La liste « Divers gauche, écologiste, citoyens » conduite par Philippe SAUREL et soutenue par Patrick VIGNAL (La République en Marche, Nouveau Centre – Les Centristes, CDS, MoDem)	9%	33%	21%	22%	32%	31%	85%	71%	46%	31%	7%
La liste « Osez Montpellier » conduite par Olaf ROKVAM et soutenue par le Rassemblement National	-	2%	1%	2%	7%	-	3%	7%	18%	27%	93%
Abstention/Blanc/Nul/NSP	9%	46%	34%	1%	9%	13%	7%	10%	17%	19%	-

**En raison d'un faible nombre d'interviews, les résultats sont à interpréter avec précaution*



ANNEXES

“opinionway



Les résultats de l'élection municipale de 2014 à Montpellier

Premier tour	% <i>Exprimés</i>
M. Jean-Pierre MOURE (LUG)	25,3%
M. Philippe SAUREL (LDVG)	22,9%
M. Jacques DOMERGUE (LUD)	22,7%
Mme France JAMET (LFN)	13,8%
Mme Muriel RESSIGUIER (LFG)	7,6%
M. Joseph FRANCIS (LUDI)	4,5%
M. Thomas BALENGHIEN (LEXG)	2,0%
M. Maurice CHAYNES (LEXG)	0,9%
Mme Annie SALSÉ (LEXG)	0,3%

Second tour	% <i>Exprimés</i>
M. Philippe SAUREL (LDVG)	37,5%
M. Jean-Pierre MOURE (LUG)	27,4%
M. Jacques DOMERGUE (LUD)	25,9%
Mme France JAMET (LFN)	9,2%



Les résultats de l'élection présidentielle de 2017 à Montpellier

% Exprimés

Premier tour	Dans la commune	France entière
M. Jean-Luc MÉLENCHON	31,5%	19,6%
M. Emmanuel MACRON	24,7%	24,0%
M. François FILLON	15,8%	20,0%
Mme Marine LE PEN	13,3%	21,3%
M. Benoît HAMON	8,9%	6,4%
M. Nicolas DUPONT-AIGNAN	2,4%	4,7%
M. François ASSELINEAU	1,2%	0,9%
M. Philippe POUTOU	0,9%	1,1%
M. Jean LASSALLE	0,8%	1,2%
Mme Nathalie ARTHAUD	0,4%	0,6%
M. Jacques CHEMINADE	0,1%	0,2%

% Exprimés

Second tour	Dans la commune	France entière
M. Emmanuel MACRON	77,7%	66,1%
Mme Marine LE PEN	22,3%	33,9%



“opinionway

15 place de la République 75003 Paris

« Rendre le monde intelligible pour agir aujourd’hui et imaginer demain. »