



Le Sofinscope Vague 1

Les Français et les cadeaux d'anniversaire

Septembre 2011

A

Méthodologie



Méthodologie

- ▶ Étude réalisée auprès d'un **échantillon de 1013 personnes**, représentatif de la **population française âgée de 18 ans et plus**.
- ▶ L'échantillon a été constitué selon la méthode des quotas, au regard des critères de sexe, d'âge, de catégorie socioprofessionnelle et de région de résidence.
- ▶ **Mode d'interrogation:** Les échantillons ont été interrogés en ligne sur système Cawi (Computer Assisted Web Interview).
- ▶ **Dates de terrain:** les interviews ont été réalisées **les 7 et 8 septembre 2011**.
- ▶ OpinionWay rappelle par ailleurs que les résultats de ce sondage doivent être lus en tenant compte des marges d'incertitude : 2 à 3 points au plus pour un échantillon de 1000 répondants.
- ▶ OpinionWay a réalisé cette enquête en appliquant les procédures et règles de la norme ISO 20252.



B

Résultats

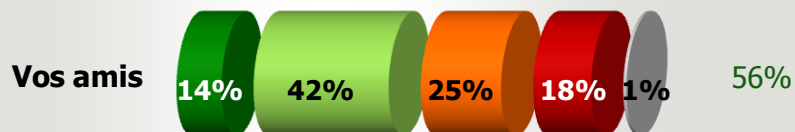
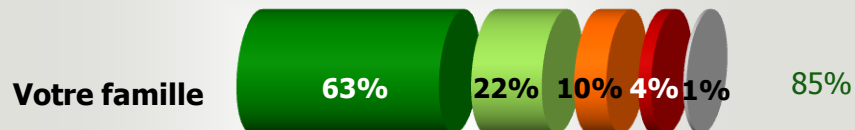
“

Reçoit-on souvent des cadeaux pour son anniversaire ?

Q : A l'occasion de votre anniversaire ... vous offre systématiquement, occasionnellement, rarement ou jamais des cadeaux ?

Systématiquement / Occasionnellement

Sexe		Age					CSP		
Homme	Femme	18 à 24 ans	25 à 34 ans	35 à 49 Ans	50 à 64 ans	65 ans et +	CSP +	CSP -	Inactifs



Activités les plus pratiquées pour son anniversaire

Q : Fêter votre anniversaire c'est pour vous... ?

Systematiquement /Occasionnellement

L'occasion de faire un repas avec votre famille 45% 36% 11% 6% 2% 81%

L'occasion de vous faire des cadeaux 24% 37% 22% 11% 6% 61%

L'occasion de faire une fête entre amis 17% 41% 23% 14% 5% 58%

L'occasion de partir en week-end avec l'être aimé 5% 31% 26% 31% 7% 36%

L'occasion de ne rien prévoir et d'espérer qu'on le fasse pour vous 8% 26% 28% 32% 6% 34%

L'occasion de rester au fond du canapé et attendre que le jour passe 7% 20% 22% 43% 8% 27%

	Sexe		Age					CSP		
	Homme	Femme	18 à 24 ans	25 à 34 ans	35 à 49 Ans	50 à 64 ans	65 ans et +	CSP +	CSP -	Inactifs
L'occasion de faire un repas avec votre famille	77%	83%	84%	84%	77%	82%	79%	83%	78%	82%
L'occasion de vous faire des cadeaux	59%	63%	70%	67%	65%	61%	46%	70%	65%	54%
L'occasion de faire une fête entre amis	55%	60%	63%	71%	60%	49%	50%	64%	62%	52%
L'occasion de partir en week-end avec l'être aimé	40%	34%	35%	38%	37%	38%	32%	44%	33%	34%
L'occasion de ne rien prévoir et d'espérer qu'on le fasse pour vous	32%	35%	40%	39%	35%	32%	26%	40%	34%	29%
L'occasion de rester au fond du canapé et attendre que le jour passe	27%	27%	29%	30%	34%	27%	16%	30%	34%	19%



Réaction lorsqu'on ne reçoit pas de cadeaux

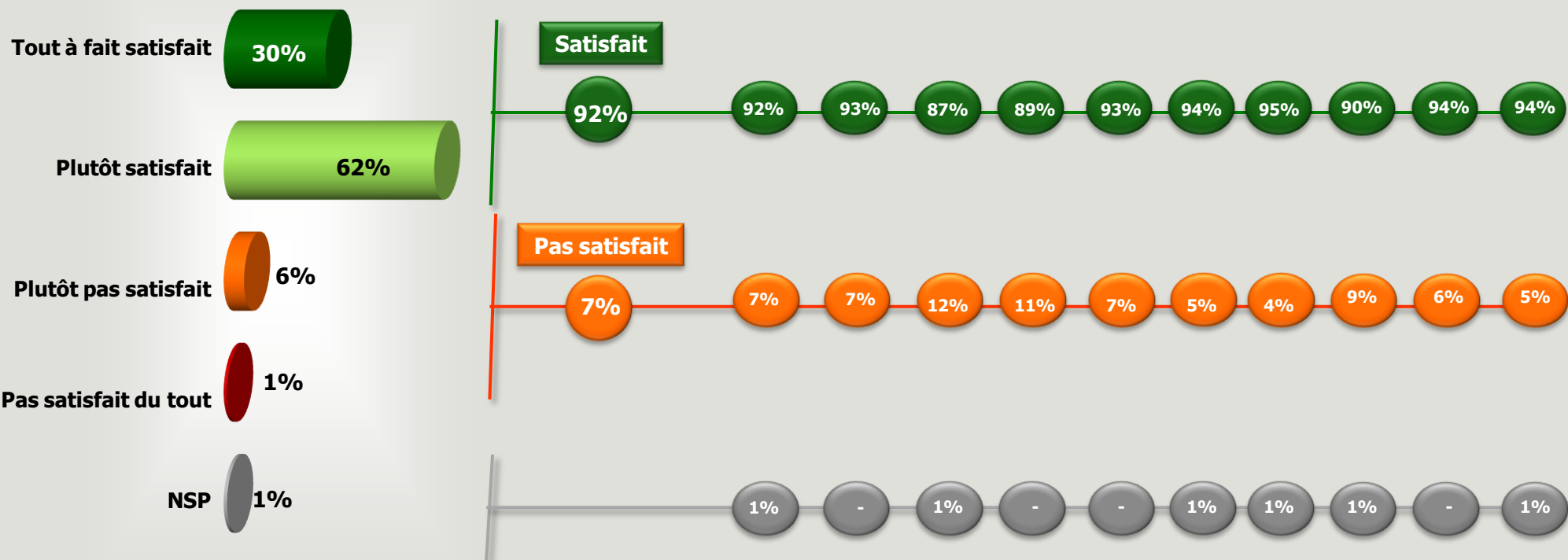
Q : Si à votre anniversaire vos proches ne vous apportent pas de cadeaux vous vous dites plutôt... ?



Satisfaction concernant les cadeaux reçus pour son anniversaire

Q : Concernant les cadeaux que vous recevez à votre anniversaire, diriez-vous qu'en général vous êtes... ?

Sexe		Age					CSP		
Homme	Femme	18 à 24 ans	25 à 34 ans	35 à 49 Ans	50 à 64 ans	65 ans et +	CSP +	CSP -	Inactifs



Garde-t-on un cadeau qui ne plaît pas ?

Q : Si on vous offre un cadeau qui ne vous plaît pas, que faites-vous ?

