



Les Français et le positionnement politique de François Bayrou

Février 2012

A

Méthodologie

“

Méthodologie

- ▶ Étude réalisée auprès d'un **échantillon de 1008 personnes**, représentatif de la **population française âgée de 18 ans et plus**.
- ▶ L'échantillon a été constitué selon la méthode des quotas, au regard des critères de sexe, d'âge, de catégorie socioprofessionnelle, de catégorie d'agglomération et de région de résidence.
- ▶ **Mode d'interrogation**: L'échantillon a été interrogé en ligne sur système Cawi (Computer Assisted Web Interview).
- ▶ **Dates de terrain**: les interviews ont été réalisées **du 8 au 10 Février 2012**.
- ▶ OpinionWay rappelle par ailleurs que les résultats de ce sondage doivent être lus en tenant compte des marges d'incertitude : 2 à 3 points au plus pour un échantillon de 1000 répondants.
- ▶ OpinionWay a réalisé cette enquête en appliquant les procédures et règles de la norme ISO 20252.



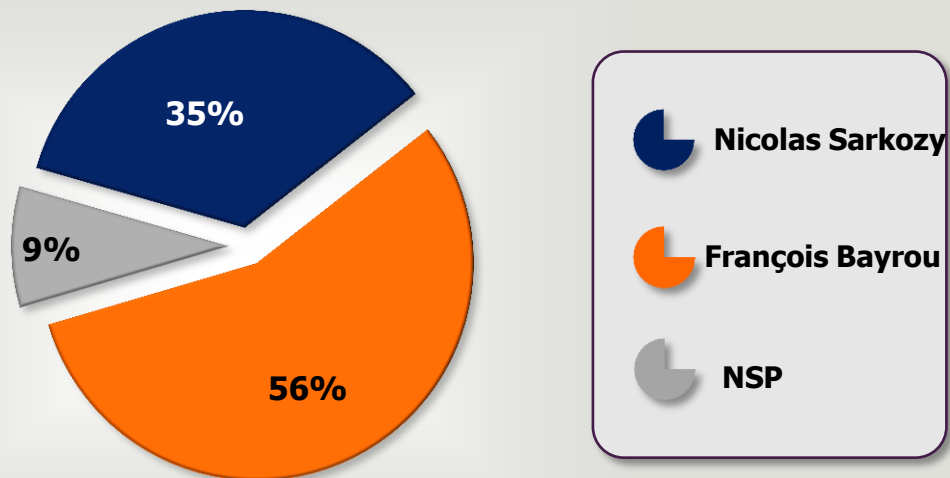
B

Résultats

“

Préférence des Français pour le second tour de l'élection présidentielle

Q : Parmi les personnalités politiques suivantes, laquelle préféreriez-vous voir élue président de la république au 2nd tour de l'élection de 2012... ?



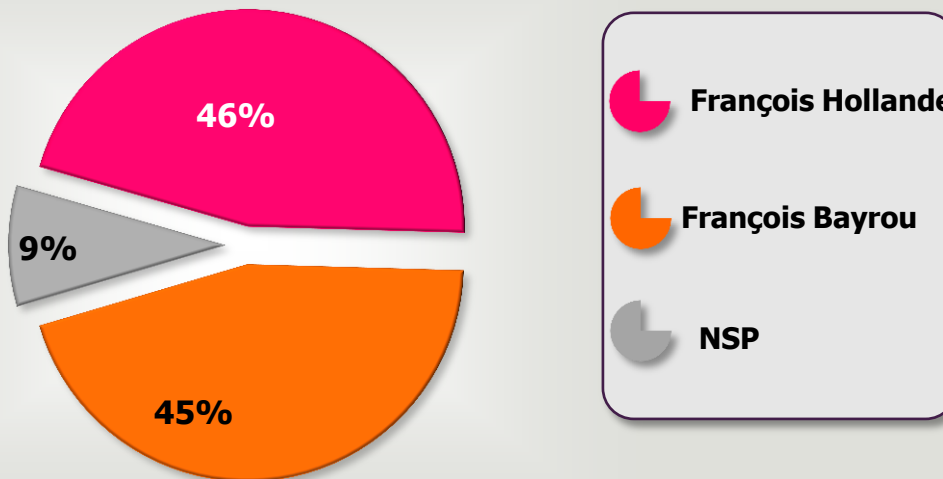
Proximité partisane

	Gauche	Modem	Droite	FN
Nicolas Sarkozy	8%	12%	86%	32%
François Bayrou	85%	88%	12%	52%
NSP	7%	-	2%	16%



Préférence des Français pour le second tour de l'élection présidentielle

Q : Parmi les personnalités politiques suivantes, laquelle préféreriez-vous voir élue président de la république au 2nd tour de l'élection de 2012... ?



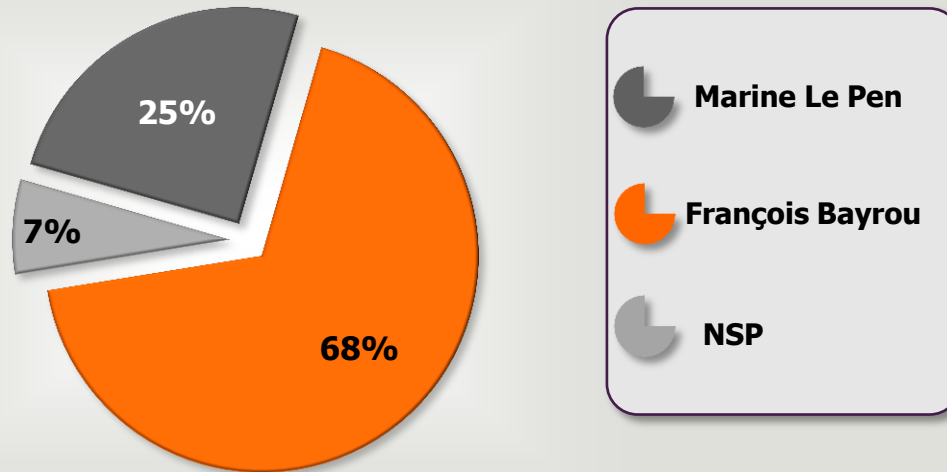
Proximité partisane

	Gauche	Modem	Droite	FN
François Hollande	90%	3%	14%	29%
François Bayrou	7%	97%	79%	51%
NSP	3%	-	7%	20%



Préférence des Français pour le second tour de l'élection présidentielle

Q : Parmi les personnalités politiques suivantes, laquelle préféreriez-vous voir élue président de la république au 2nd tour de l'élection de 2012... ?



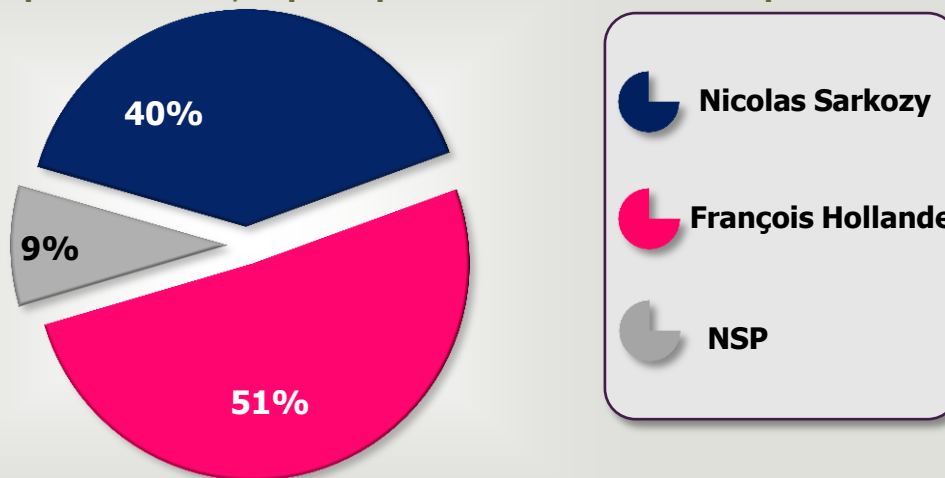
Proximité partisane

	Gauche	Modem	Droite	FN
Marine Le Pen	13%	2%	26%	99%
François Bayrou	82%	97%	69%	1%
NSP	5%	1%	5%	-



Préférence des Français pour le second tour de l'élection présidentielle

Q : Parmi les personnalités politiques suivantes, laquelle préféreriez-vous voir élue président de la république au 2nd tour de l'élection de 2012... ?



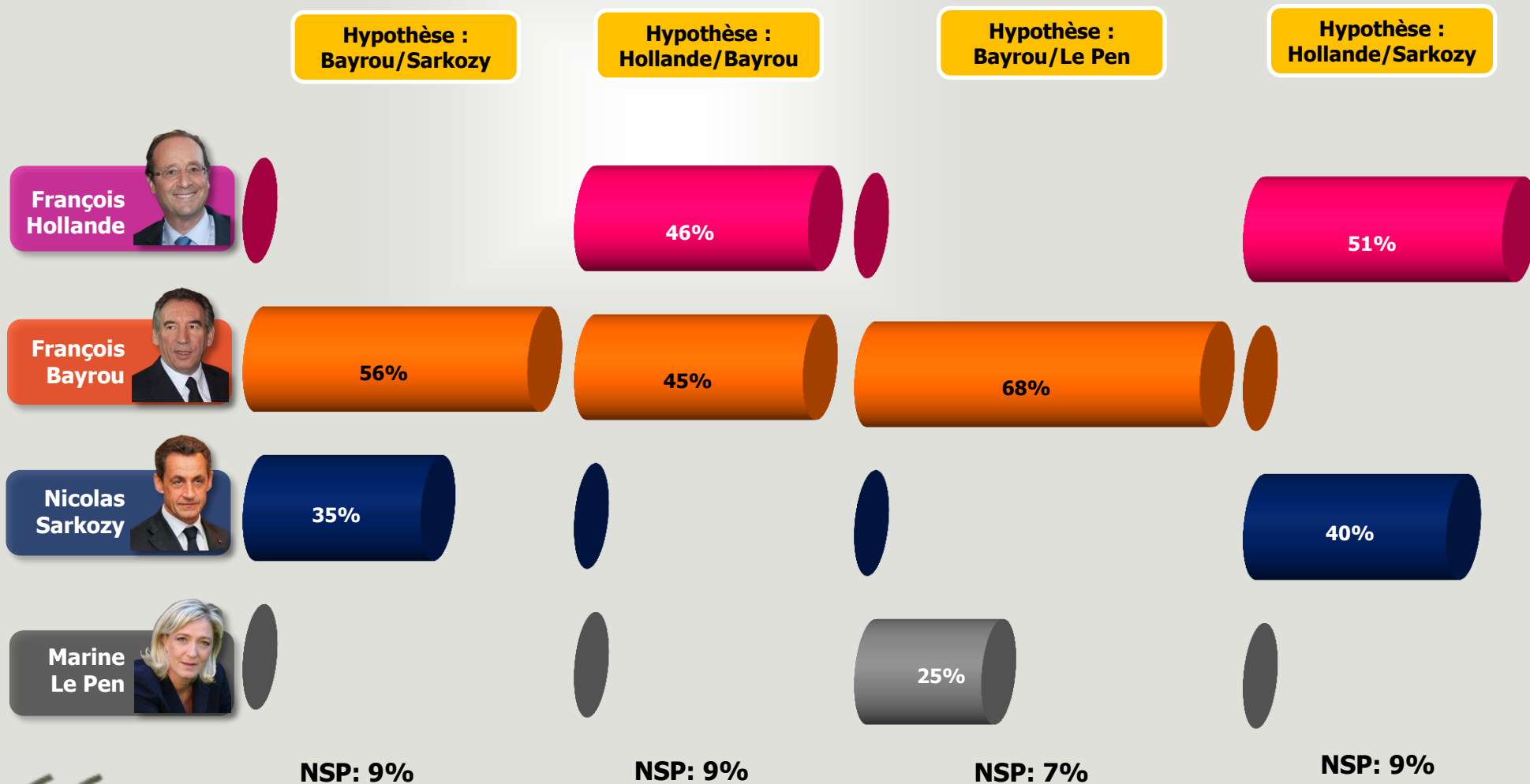
		Proximité partisane			
		Gauche	Modem	Droite	FN
Nicolas Sarkozy		6%	44%	90%	41%
François Hollande		93%	44%	5%	42%
NSP		1%	12%	5%	17%



Préférence des Français pour le second tour de l'élection présidentielle

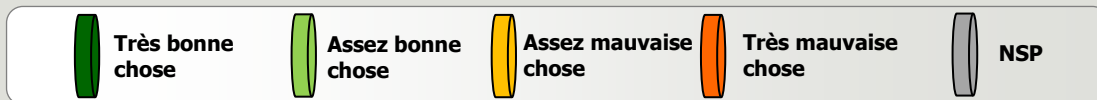
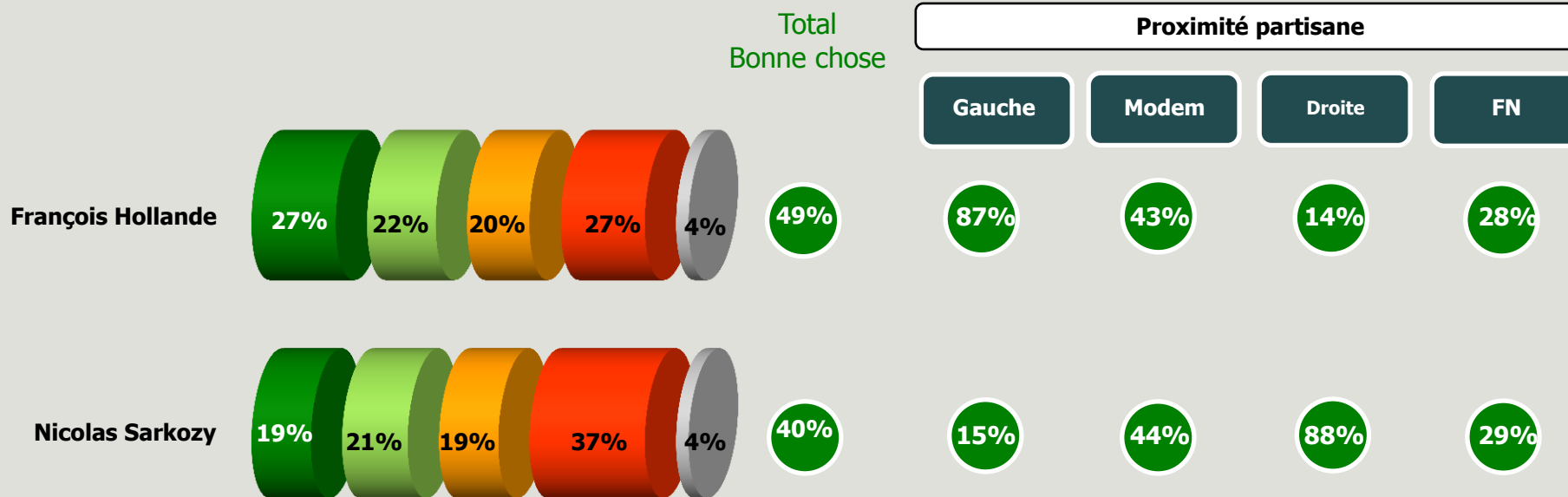
Tableau récapitulatif

Q : Parmi les personnalités politiques suivantes, laquelle préféreriez-vous voir élue président de la république au 2nd tour de l'élection de 2012... ?



Souhait de positionnement de François Bayrou pour le second tour

Q : Dans l'hypothèse où François Hollande et Nicolas Sarkozy seraient au second tour diriez-vous que ce serait une très bonne chose, assez bonne chose, assez mauvaise chose ou très mauvaise chose que François Bayrou apporte son soutien pour le 2nd tour à ... ?



Opinion sur la formation d'un gouvernement d'union nationale

Q : Dans l'hypothèse où François Bayrou serait élu Président de la République diriez-vous que ce serait une très bonne chose, assez bonne chose, assez mauvaise chose ou très mauvaise chose de faire un gouvernement d'union nationale avec la gauche et la droite ... ?

