



Vague 4

Les Français et leur budget santé

Janvier 2012

# A

## Méthodologie



# Méthodologie

- ▶ Étude réalisée auprès d'un **échantillon de 1010 personnes**, représentatif de la **population française âgée de 18 ans et plus**, constitué selon la méthode des quotas, au regard des critères de sexe, d'âge, de catégorie socioprofessionnelle et de région de résidence.
- ▶ **Mode d'interrogation**: Les échantillons ont été interrogés en ligne sur système Cawi (Computer Assisted Web Interview).
- ▶ **Dates de terrain**: les interviews ont été réalisées **du 4 au 6 Janvier 2012**.
- ▶ Toute publication totale ou partielle doit impérativement utiliser la mention complète suivante : « Sondage OpinionWay – Sofinco» et aucune reprise de l'enquête ne pourra être dissociée de cet intitulé.
- ▶ OpinionWay rappelle par ailleurs que les résultats de ce sondage doivent être lus en tenant compte des marges d'incertitude : 2 à 3 points au plus pour un échantillon de 1000 répondants.
- ▶ OpinionWay a réalisé cette enquête en appliquant les procédures et règles de la norme ISO 20252.



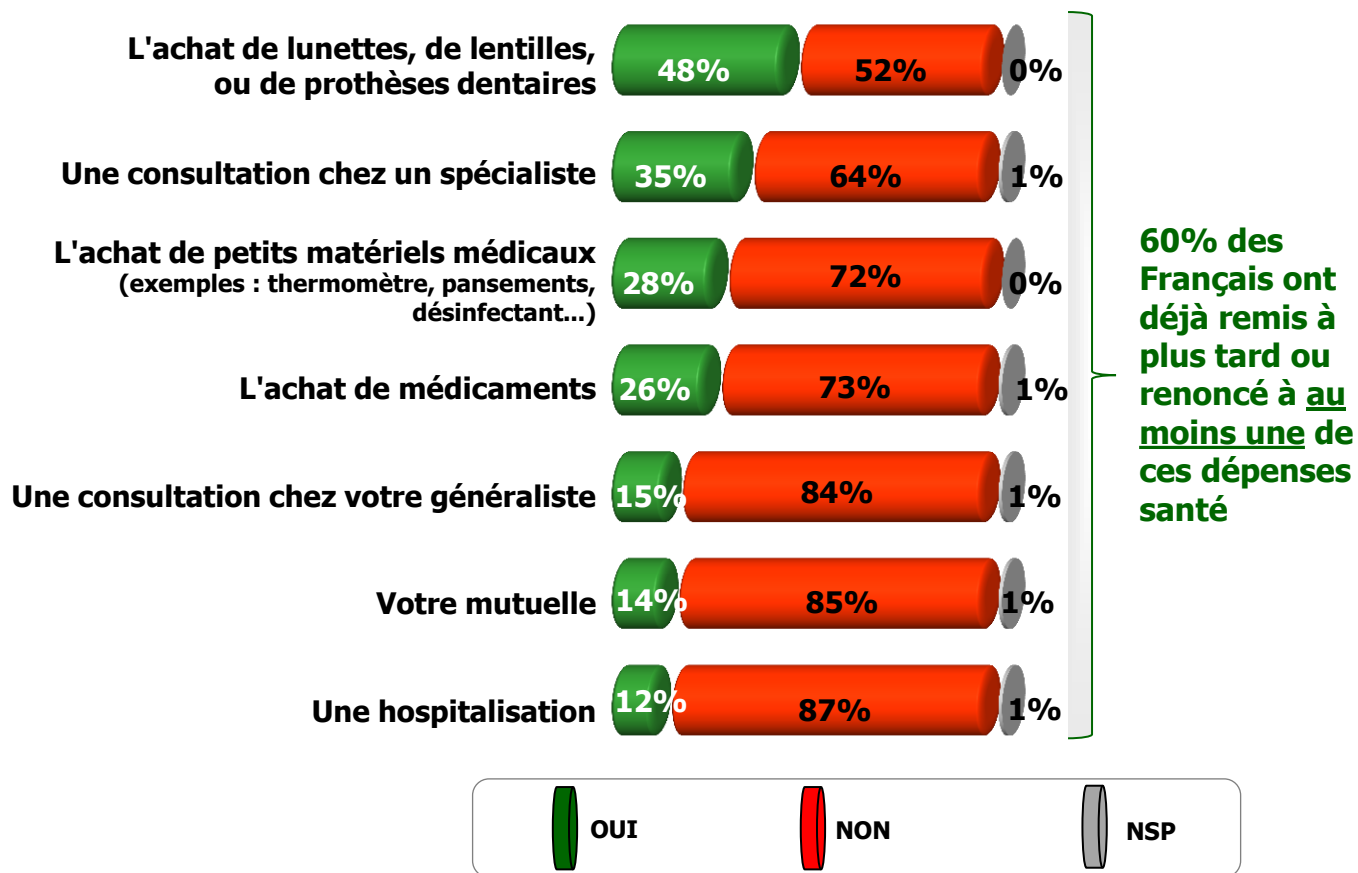
# B

Résultats

“

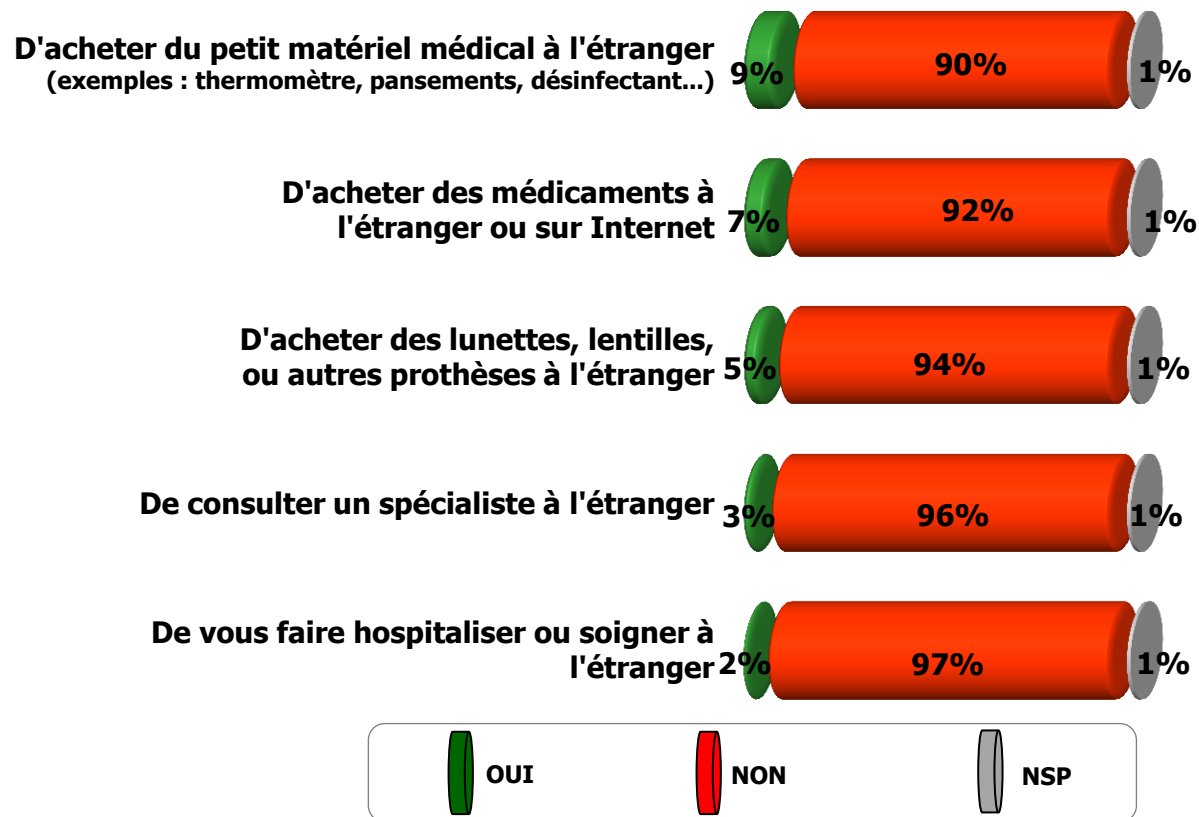
# Renonciation aux dépenses santé

Q : Du fait de son coût, avez-vous déjà remis à plus tard ou renoncé à... ?



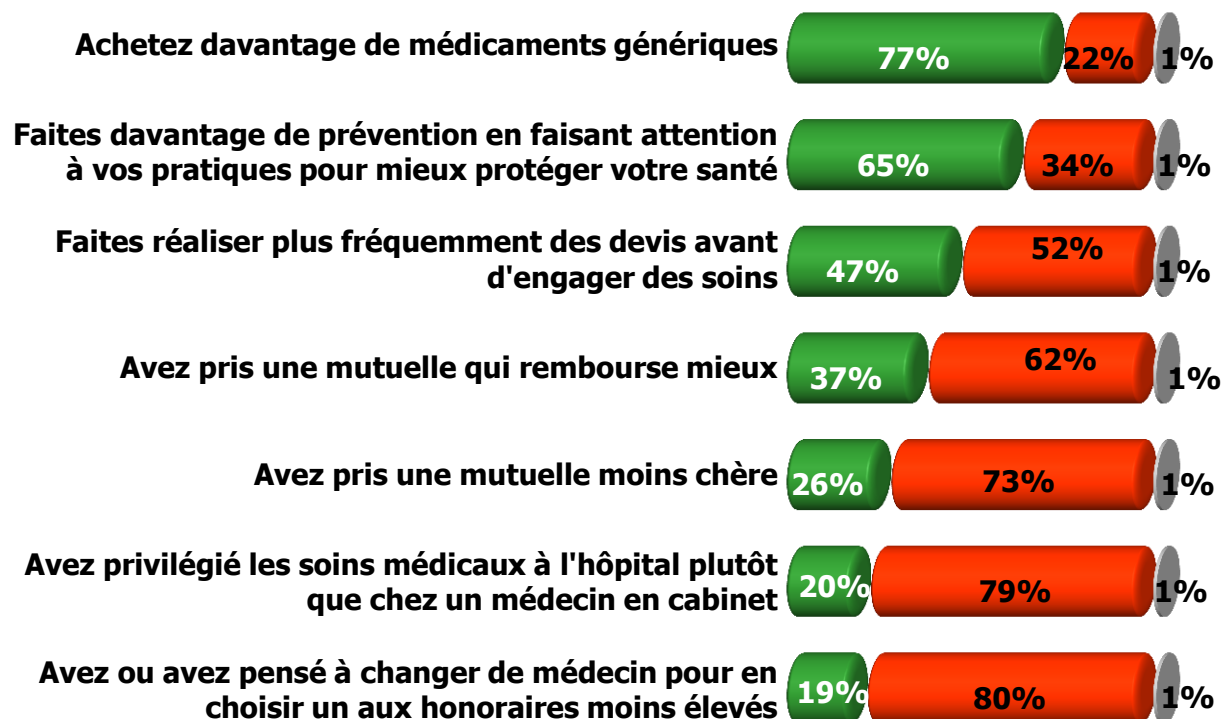
# Soins et dépenses santé à l'étranger

Q : Et, du fait de son coût en France, vous est-il déjà arrivé... ?



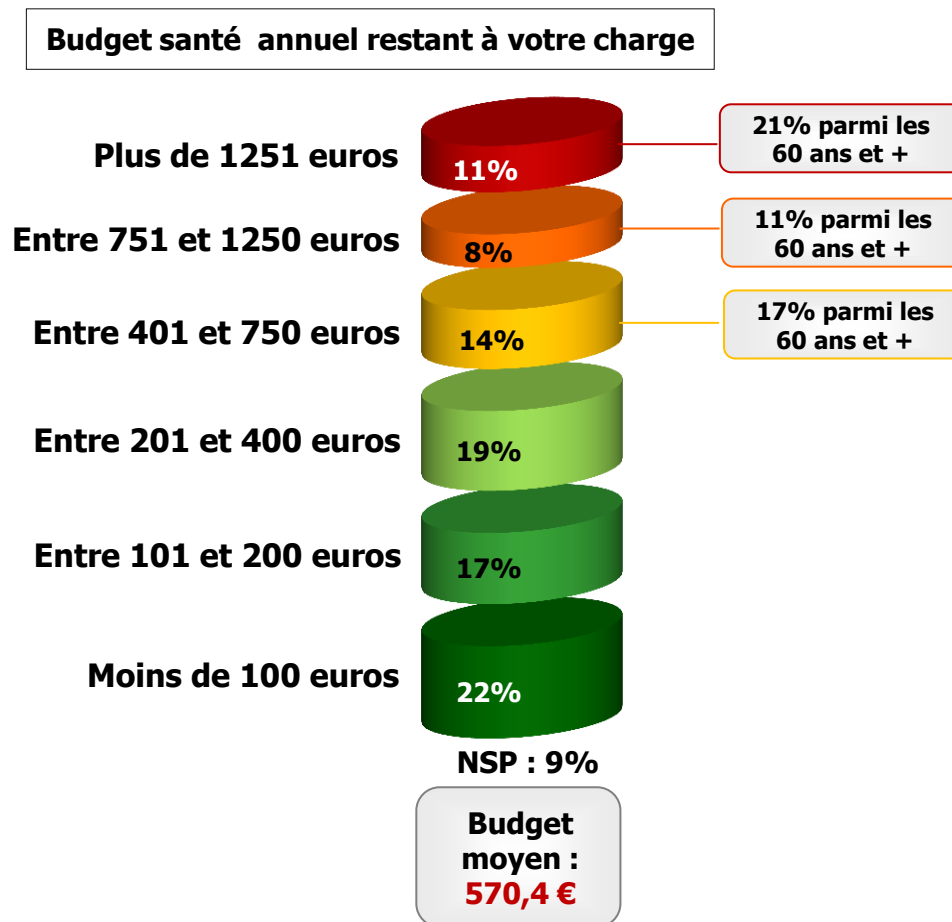
# Evolution des habitudes concernant sa santé

Q : Diriez-vous que depuis ces dernières années, vous ... ?



# Estimation du budget santé annuel restant à sa charge

Q : D'après vous, à combien s'élève environ votre budget santé annuel restant à votre charge ?



# Progression du budget santé annuel restant à sa charge

Q : Aujourd'hui, vous diriez que par rapport à il y a deux ans, votre budget santé annuel restant à votre charge a... ?

