



Résultats de l'étude :

« *Les français et leur préparation au voyage...à quelques jours du départ* »

Contact OpinionWay : Marc Rota, Cécile Kaluzniak – 01 78 94 90 00

Contact AGF/Allianz : Anne-Sandrine Cimatti-Eries / Relations Presse – 01 44 86 67 45

OpinionWay

15 place de la République 75003 Paris

Méthodologie

- ▶ Etude menée auprès d'un **échantillon de 1 187 personnes de 18 à 65 ans** ayant prévu de partir en vacances cet été en voiture avec leur propre véhicule, issu d'un échantillon représentatif de la population française ayant au moins un enfant de moins de 15 ans.
- ▶ **Date de terrain** : les interviews ont été réalisées entre le **04 juin** et le **06 juin 2009**.
- ▶ **Mode de recueil** : l'échantillon a été interrogé en ligne sous système Cawi (Computer Assisted Web Interview).



Synthèse des résultats



Synthèse

- **67% des familles françaises déclarent que la crise a un impact sur le choix et le budget de leurs vacances**
- **61% voyageront cet été avec leur véhicule**
- **56% prévoient de parcourir plus de 500 km cet été (20% entre 500 km et 700 km)**

Si les Français se montrent prévoyants et responsables pour la préparation de leur véhicule et restent attentifs à voyager en bonne santé, certains comportements à risque perdurent.

Révision du véhicule avant le départ

- ▶ **80% des foyers interrogés réviseront leur véhicule** avant le départ (et encore plus pour ceux qui font de longs trajets) et feront les vérifications eux-mêmes (pression des pneus, niveau d'huile ...). Les familles françaises sont plus enclines à faire faire les révisions par un garagiste lorsqu'elles se préparent à faire de longs trajets.
- ▶ **Près de la moitié (41 %) feront appel à un garagiste** pour certaines interventions (vidange, plaquettes de freins, courroie de distribution...).
- ▶ Le budget moyen consacré à la préparation de leur véhicule est de **144 euros** (et de **219 €** lorsqu'ils font appel à un garagiste).



Synthèse

Trousse médicale d'urgence

- ▶ Pour prévenir les petits tracas pendant le voyage, **71% des foyers déclarent prévoir emporter une trousse médicale d'urgence** (antiseptique, pansements, pommades pour les brûlures, produits anti-insectes, médicaments contre la douleur ou la fièvre et contre les nausées, les vomissements, le mal des transports et la diarrhée,...).

Voyager en bonne santé pour une plus grande sécurité

- ▶ La quasi-totalité (93%) des conducteurs qui suivent un traitement médicamenteux régulier a vérifié qu'il était compatible avec la conduite.
- ▶ **70% des conducteurs déclarent contrôler leur vue avant le départ** (ou l'ont déjà fait) , sachant que plus des 3/4 d'entre eux portent des lunettes ou des lentilles.
- ▶ **La quasi-totalité des foyers avec enfants (96%) prendra la route des vacances après s'être restauré** pour ne pas voyager le ventre vide.
- ▶ **Seuls 3% comptent consommer 1 ou plusieurs verres d'alcool.**
- ▶ **4 sur 5** partiront après une bonne nuit de sommeil



Synthèse

Voyager de jour et faire des pauses

- ▶ Les $\frac{3}{4}$ des familles voyageront pendant la journée et la majorité des voyages concernera des trajets de moyenne et longue distance (plus de 500 km).
- ▶ Plus de la moitié des conducteurs (59%) s'arrêtera toutes les deux heures pour faire des pauses lors du trajet, notamment lors des longues distances.

Des véhicules confortables et familiaux, une assurance complète

- ▶ La moitié des foyers avec enfants partant avec leur véhicule voyagera en break ou monospace et 77% sont assurés avec une couverture Tous Risques.



Synthèse

Au final, les Français les plus prudents sont les foyers les plus âgés avec deux enfants ou plus habitant en province et réalisant les plus longues distances.

A l'opposé, les moins prévoyants sont les foyers les plus jeunes avec moins d'enfants en moyenne et en plus bas âge, habitant la région parisienne et réalisant les distances les plus courtes (moins de 300 km).

Il existe donc encore des comportements à risque

- ▶ 48% des conducteurs interrogés conduiront seuls tout au long du trajet (sans changer de conducteur).
- ▶ Tous ne respectent pas les pauses : près de la moitié des conducteurs (41%) n'effectueront pas de pauses toutes les 2 heures.
- ▶ De même, 30% des personnes interrogées ne se préoccupent pas de leur vue.
- ▶ Les jeunes prennent toujours davantage de risques. Les foyers les plus jeunes ou ceux qui effectuent des trajets plus courts auront tendance à consommer plus d'alcool avant de partir.
- ▶ 31% des foyers qui effectueront une longue distance (supérieure à 1000 km) partiront plus rapidement le soir, immédiatement après le travail, sans se reposer avant de prendre la route.



Résultats détaillés

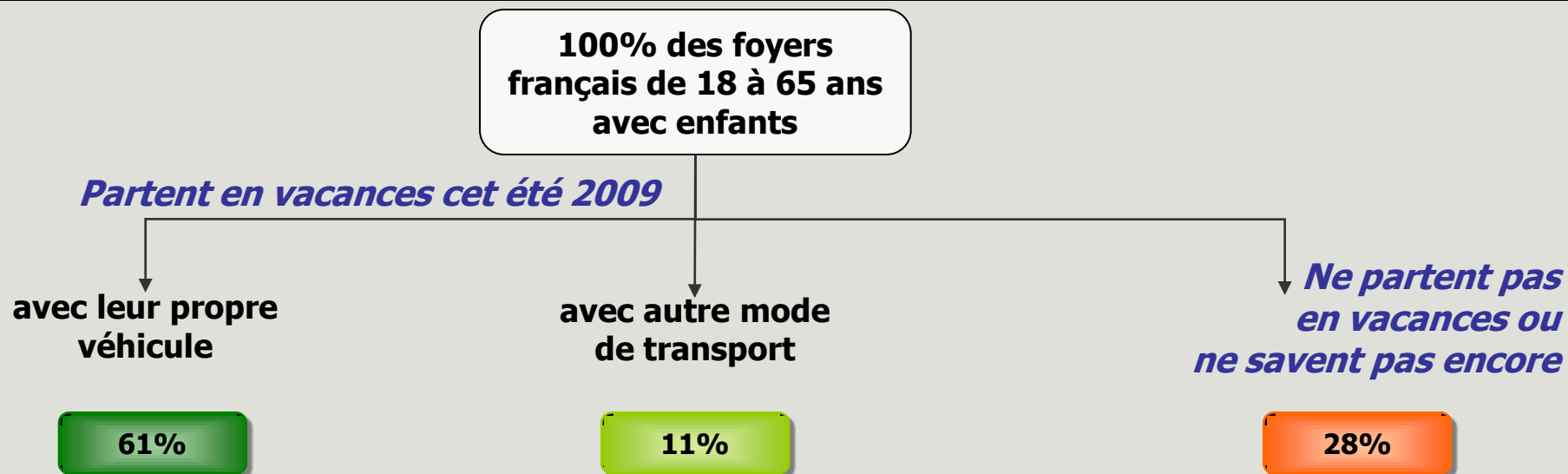


1

Profil de la cible interrogée

“

Profil de la cible - Schéma (1/2)



→ Près de **3 foyers sur 4 avec enfants (72%) envisagent de partir en vacances** cet été

→ **La plupart** d'entre eux partira **en voiture (61%** des foyers avec enfants)

A noter que plus d'1/4 des foyers avec enfants ne partiront pas cet été (ou ne le savent pas encore)



Profil de la cible - Schéma (2/2)

100% des foyers
français de 18 à 65 ans
avec enfants

Partent en vacances cet été 2009

avec leur propre
véhicule

61%

Base : 1187 rép.

40,5 ans en moyenne

46% **CSP A ou B** (25% CSP A)

47% un enfant

CIBLE SUIVIE

avec autre mode
de transport

11%

Base : 212 rép.

43,1 ans en moyenne

58% **CSP A ou B** (38% CSP A)

48% **Région Parisienne**

66% un enfant

→ Les foyers avec enfants qui partent en vacances autrement qu'en voiture sont plus âgés et plus de CSP+ que la moyenne. Ils sont aussi plus parisiens.

*Ne partent pas
en vacances ou
ne savent pas encore*

28%

Base : 538 rép.

34,1 ans en moyenne

57% **CSP C**

41% **Nord Est**

45% deux enfants

→ Les foyers avec enfants qui n'envisagent pas de partir en vacances sont plus jeunes et de CSP moins élevée.

2

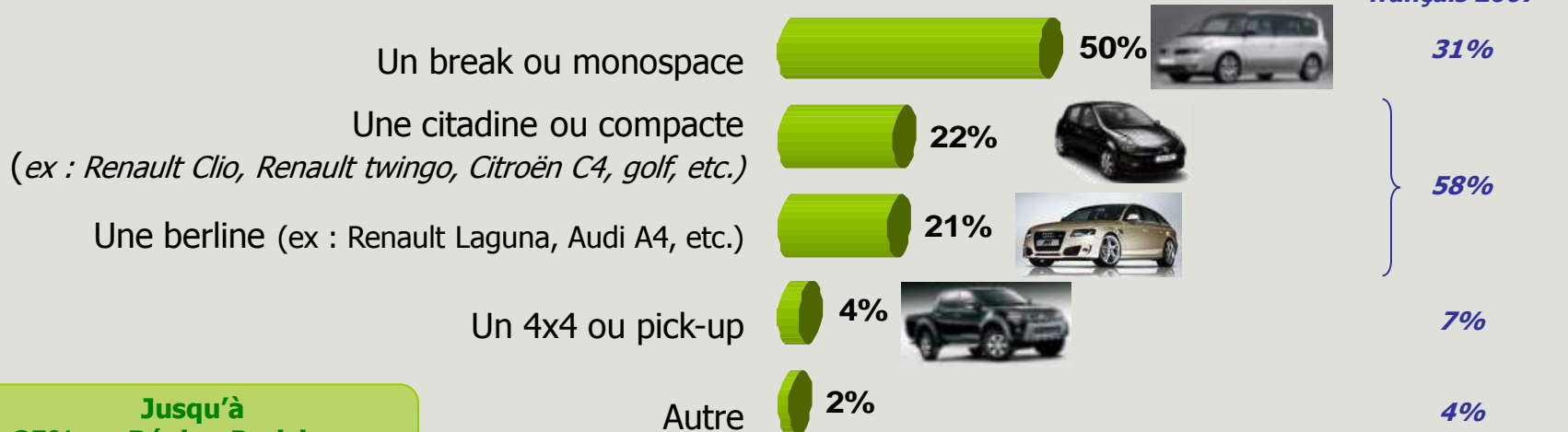
Les caractéristiques du voyage



Type de véhicule et assurance possédée

Base (1187) : foyers avec enfants partant en vacances cet été avec leur propre véhicule

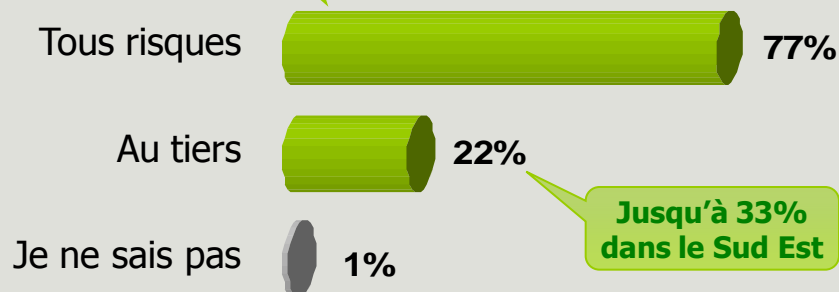
Q : Avec quel type de véhicule comptez-vous partir cet été ?



Jusqu'à
85% en Région Parisienne
84% pour le Nord Est

* Source: CCFA 2007, SRA 2008

Q : Sur ce véhicule, possédez-vous une assurance...



Jusqu'à 33%
dans le Sud Est

→ La moitié des foyers-partant en voiture, voyagera avec un break ou un monospace
→ 1/4 des foyers utiliseront une citadine ou 1 berline

→ La grande majorité (77%) est assurée 'Tous risques' sur leur véhicule.



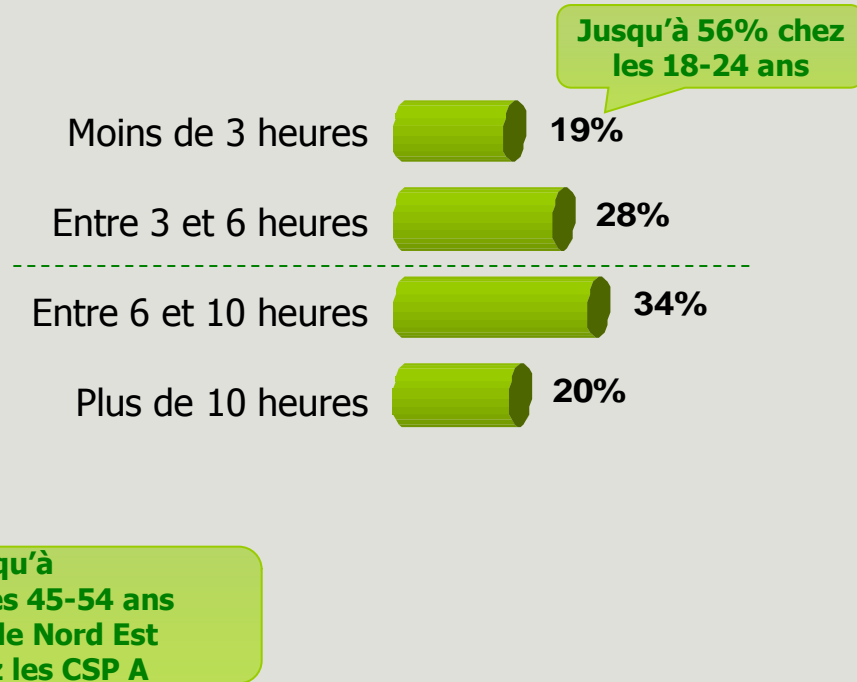
Distance et durée du voyage

Base (1187) : foyers avec enfants partant en vacances cet été avec leur propre véhicule

DISTANCE A PARCOURIR



NOMBRE D'HEURES DE VOYAGE



→ La majorité des voyages (pour les foyers avec enfants) concernera des trajets de **moyenne et longue distance** : **56% plus de 500 km et 36% plus de 700 km.**

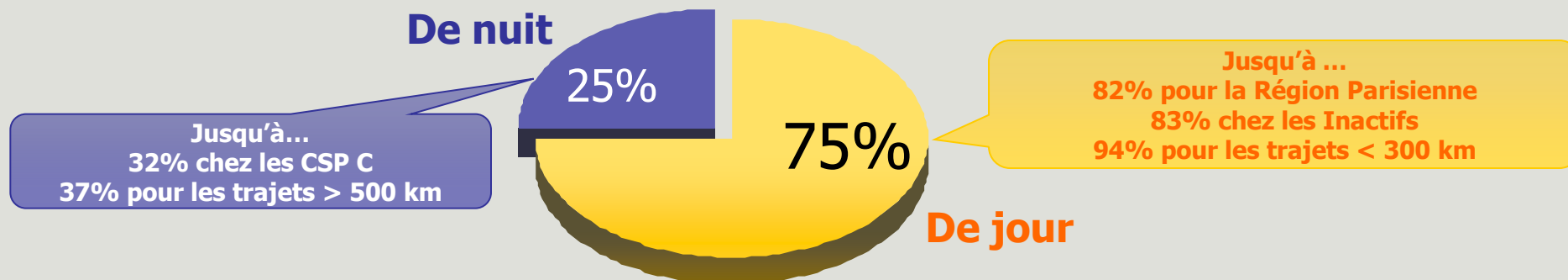
→ Les foyers les plus jeunes (moins de 25 ans) voyageront moins loin (58% < 300 km vs 24% en moyenne)

→ Les plus âgés, les habitants du Nord Est et les CSP A effectueront des distances plus grandes.



VOYAGERONT-ILS DE JOUR OU DE NUIT ?

Base (1187) : foyers avec enfants partant en vacances cet été avec leur propre véhicule



- 3/4 des foyers avec enfants effectueront leur trajet en journée.
- Ceux effectuant les trajets les plus longs (> 500 km) partiront plus dans la nuit : 37% vs 25% en moyenne



3

La préparation au voyage à quelques semaines du départ

“

La préparation au voyage : les chiffres clés

80% réviseront leur véhicule avant le départ

71% prévoient d'emporter une trousse médicale

70% des conducteurs envisagent de contrôler leur vue (ou l'ont déjà fait) avant le départ

81% des conducteurs partiront au minimum après une bonne nuit de sommeil et **96%** partiront après un repas (normal ou allégé).

59% des conducteurs feront des pauses toutes les 2 heures

→ Globalement : des foyers avec enfants et des conducteurs prévoyants et responsables

3

La préparation au voyage à quelques semaines du départ

3.1 La préparation du véhicule



Vérification du véhicule avant le départ

Base (1187) : foyers avec enfants partant en vacances cet été avec leur propre véhicule

Q: Avez-vous l'intention de vérifier ou faire vérifier votre véhicule avant le départ ?

NON



Jusqu'à 84% chez les 35 ans+

Jusqu'à...

31% pour la Région Parisienne
27% chez les - de 35 ans
26% chez les parents d'enfants < 2 ans

→ Les foyers qui effectueront des contrôles sur leur voiture :
- sont plus âgés,
- ont plus d'enfants,
- et feront plus de km.

→ La grande majorité (79%) des foyers fera les vérifications elle-même
→ 4 sur 10 feront toutefois appel à un garagiste

Qui sont-ils ?

41,0 ans en moyenne (vs 38,5 ans en moyenne pour les Non)
55% ont 2 enfants ou plus (vs 45% pour les Non)
41% feront un trajet > **700 km** (vs 20% pour les Non)
84% résident en **Province** (vs 70% pour les Non)

Qui fera ces vérifications ?

79% un membre du foyer
41% un garagiste

Jusqu'à 219€ pour un garagiste uniquement
Et 104€ pour uniquement membres du foyer

Quel budget ?

144 € en moyenne
30% plus de 200 €
22% comptent ne rien dépenser

Jusqu'à 47% pour un garagiste uniquement

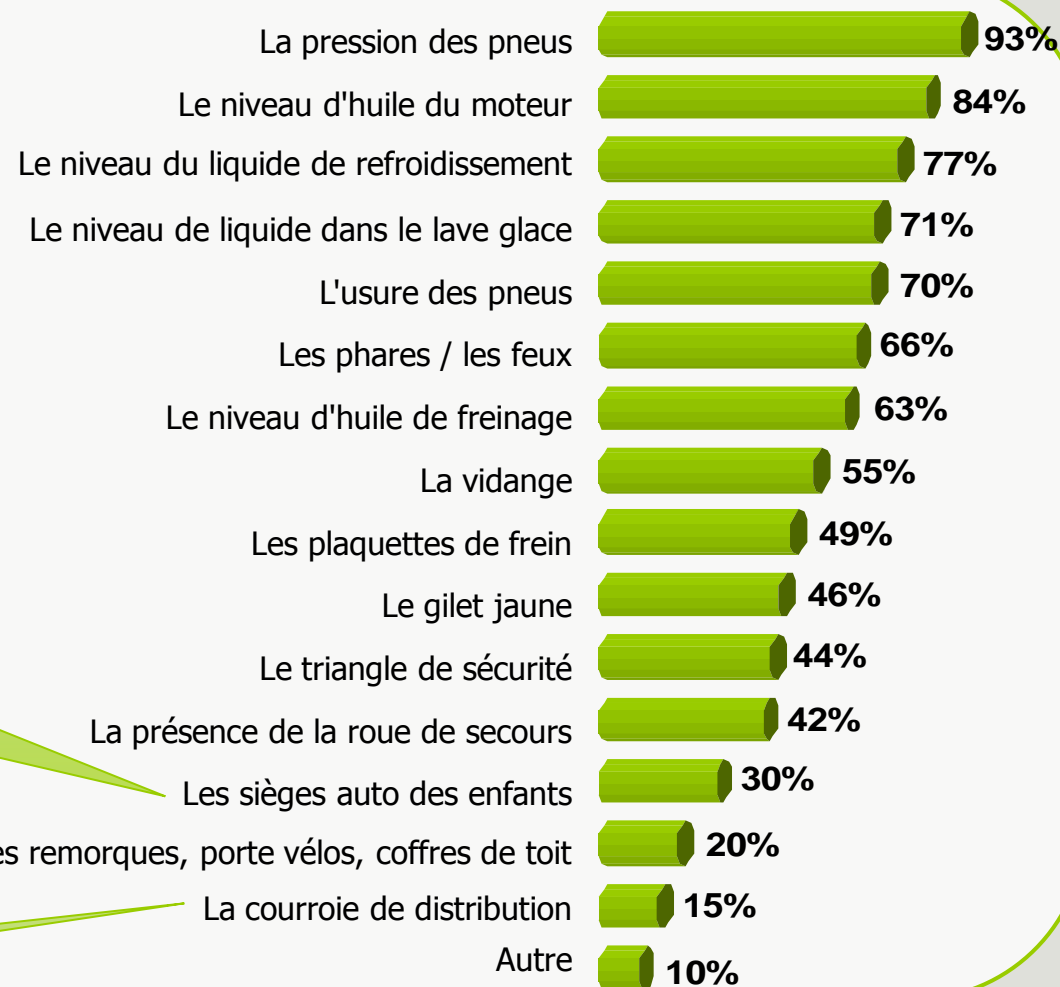
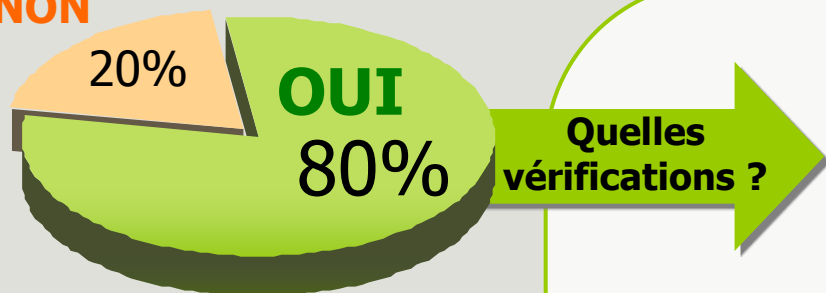
Jusqu'à 31% pour uniquement membres du foyer

Vérification du véhicule avant le départ

Base (1187) : foyers avec enfants partant en vacances cet été avec leur propre véhicule

Q: Avez-vous l'intention de vérifier ou faire vérifier votre véhicule avant le départ ?

NON



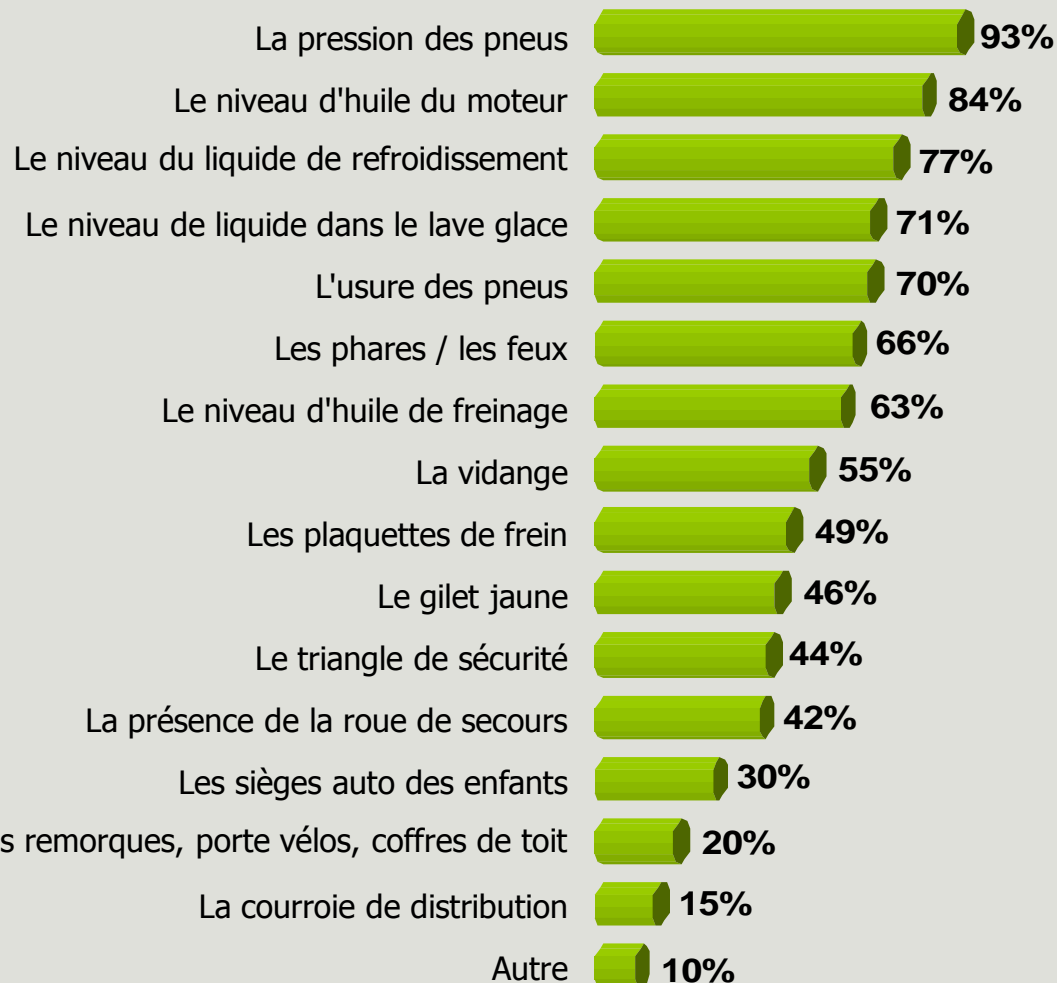
Jusqu'à ...
52% chez les - de 35 ans
46% chez les parents d'enfants < 2 ans
43% chez les parents d'enfants de 3 à 5 ans
46% chez les parents d'enfants < 7 ans

Jusqu'à 21% pour les trajets
> 1000 km

Vérification du véhicule avant le départ

Base (949) : foyers ayant l'intention de vérifier ou faire vérifier le véhicule avant le départ

Q: Parmi les éléments suivants, quels sont ceux que vous comptez vérifier ou faire vérifier sur votre véhicule avant votre départ ?



Uniquement membres du foyer	Uniquement garagiste
541	212
93%	89%
82%	79%
76%	73%
67%	71%
65%	72%
66%	63%
58%	74%
39%	78%
39%	64%
46%	40%
42%	40%
41%	40%
31%	22%
22%	21%
8%	29%
10%	12%



Trousse médicale d'urgence

Base (1187) : foyers avec enfants partant en vacances cet été avec leur propre véhicule

Q : Prévoyez-vous d'emporter une trousse médicale d'urgence dans votre véhicule ?

NON

29%

OUI

71%

Qui sont-ils ?

53% des Femmes (vs 42% pour les Non)

41,3 ans en moyenne (vs 38,6 ans en moyenne pour les Non)

57% ont 2 enfants ou plus (vs 44% pour les Non)

38% feront un trajet **> 700 km** (vs 33% pour les Non)

Jusqu'à 53% pour les trajets
< 100 km

→ Ce sont d'abord les femmes qui penseront à la trousse médicale d'urgence en voiture (53%)

→ Pour le reste, même profil que pour ceux qui vérifieront leur véhicule

LES PLUS PRECAUTIONNEUX SONT DONC PLUS AGES, ONT PLUS D'ENFANTS ET VOYAGERONT SUR DES PLUS GRANDES DISTANCES

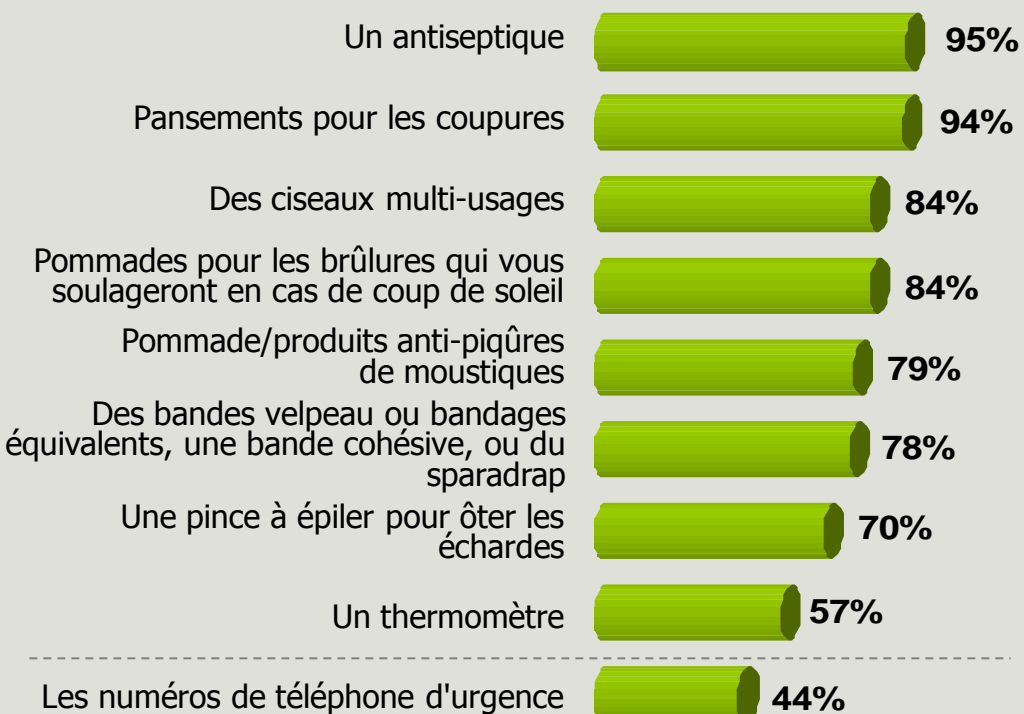


Contenu de la trousse médicale

Base (845) : a l'intention d'emmener une trousse médicale d'urgence

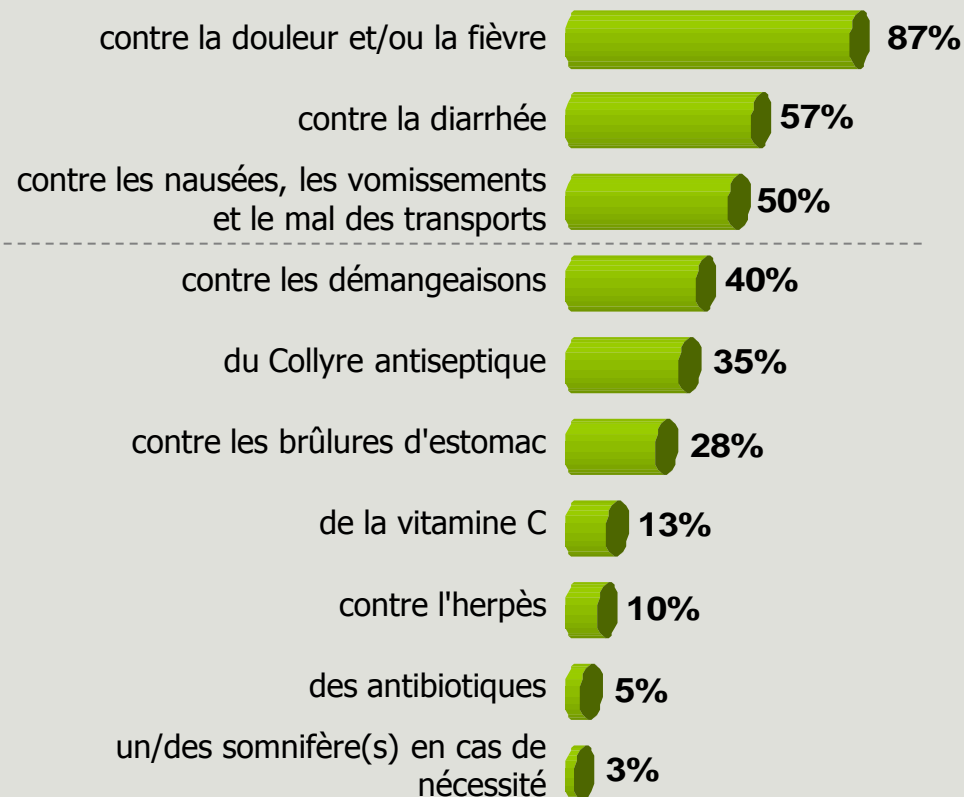
Q15 : Que contient (ou contiendra) cette trousse médicale ?

Des accessoires tels que...



Nombre moyen d'accessoires cités : 6,9

Des médicaments ...



Nombre moyen de médicaments cités : 3,3



3

La préparation au voyage à quelques semaines du départ

3.2 La préparation des conducteurs



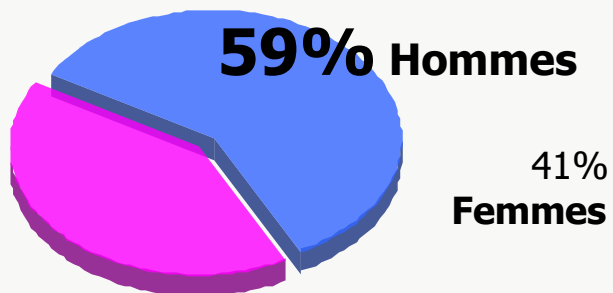
Qui participera à la conduite lors de ce trajet ?

**1,6 conducteurs en moyenne par foyer
et par voiture pour le trajet des vacances
48% conduiront seuls**

PROFIL DES CONDUCTEURS

Base : 1002 rép.

41,6 ans en moyenne

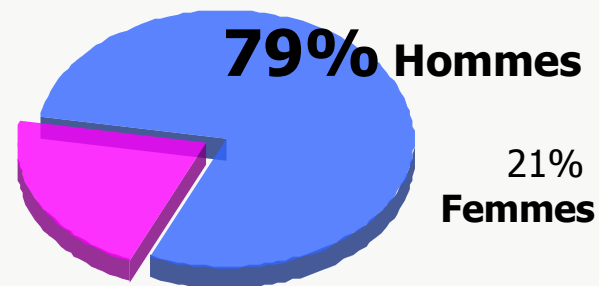


89% conduisent souvent/régulièrement

PROFIL DU CONDUCTEUR PRINCIPAL

Base : 730 rép.

43,5 ans en moyenne



95% conduisent souvent/régulièrement



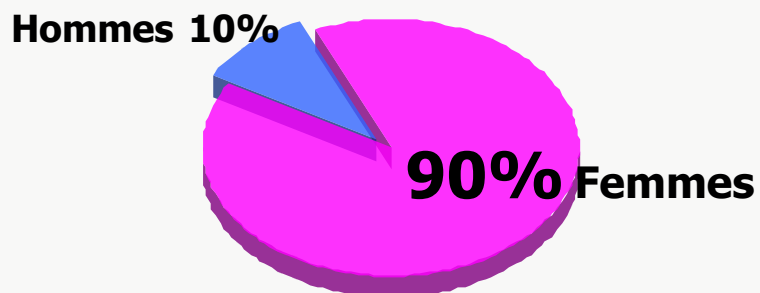
Qui participera à la conduite lors de ce trajet ?

**1,6 conducteurs en moyenne par foyer
et par voiture pour le trajet des vacances**

PROFIL DES CONDUCTEURS SECONDAIRES

Base : 272 rép.

36,5 ans en moyenne



76% conduisent souvent/régulièrement

→ Les conducteurs secondaires sont très majoritairement des femmes.

→ Leur comportement est similaire à celui des conducteurs principaux sauf concernant l'alcool, en effet les conducteurs secondaires auront tendance à moins boire d'alcool que les conducteurs principaux (0% vs 4%)

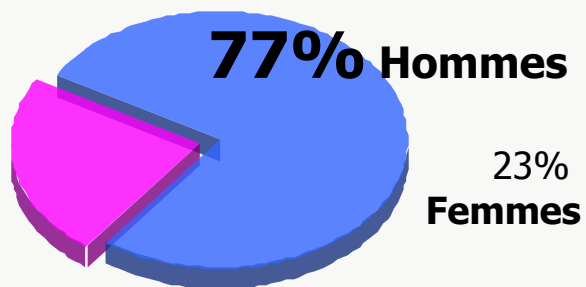
Qui participera à la conduite lors de ce trajet ?

48% conduiront seuls

PROFIL DES CONDUCTEURS UNIQUES

Base : 568 rép.

39,9 ans en moyenne



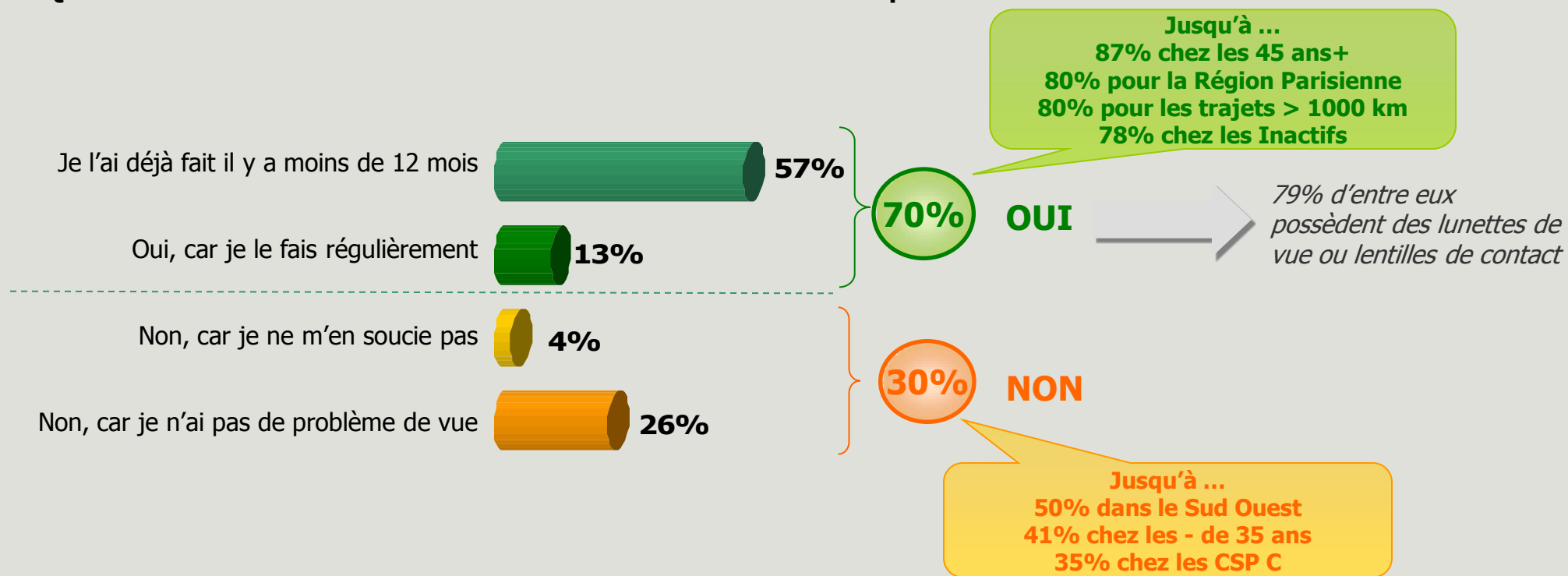
94% conduisent souvent/régulièrement



Contrôle de la vue avant le départ ?

Base (1002) : conducteurs lors du trajet

Q : Avez-vous l'intention de faire contrôler votre vue avant votre départ en vacances ?



→ 70% des conducteurs comptent contrôler leur vue (ou l'ont déjà fait) avant leur départ. La grande majorité d'entre eux possèdent des lunettes ou lentilles de contact.

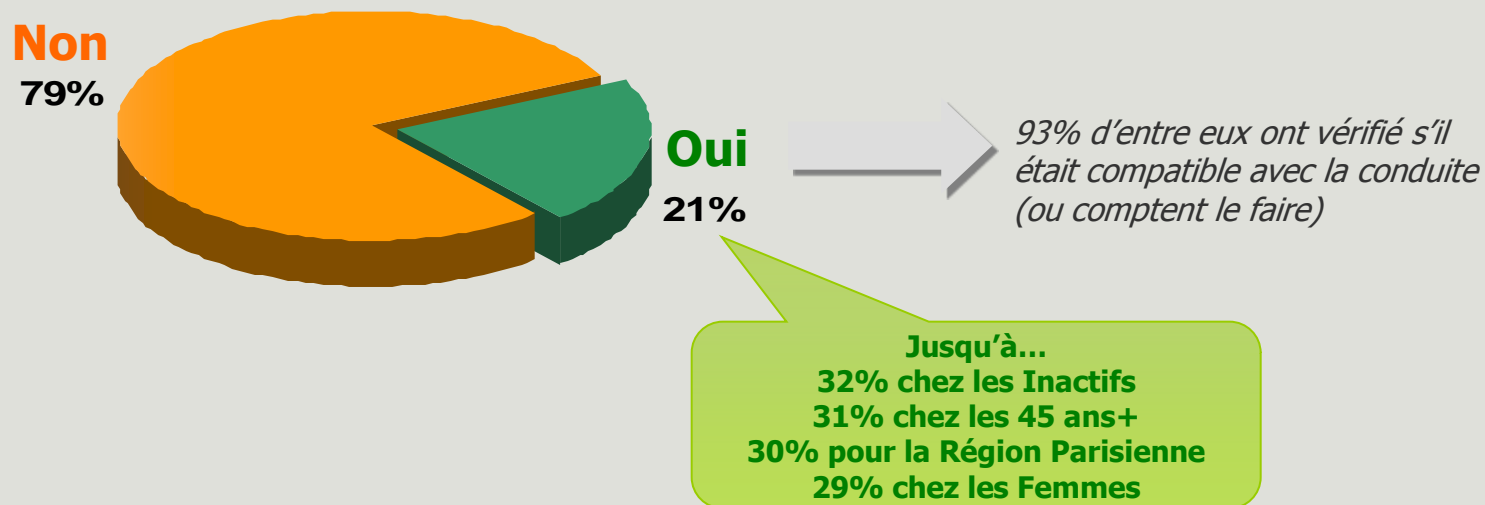
→ Plus d'1 sur 5 considèrent que ce n'est pas nécessaire car ils n'ont pas de problème de vue (encore plus fort pour les habitants du Sud Ouest et les plus jeunes).



Traitements médicamenteux

Base (1002) : conducteurs lors du trajet

Q: Suivez-vous régulièrement un traitement médical (prise de médicaments) :



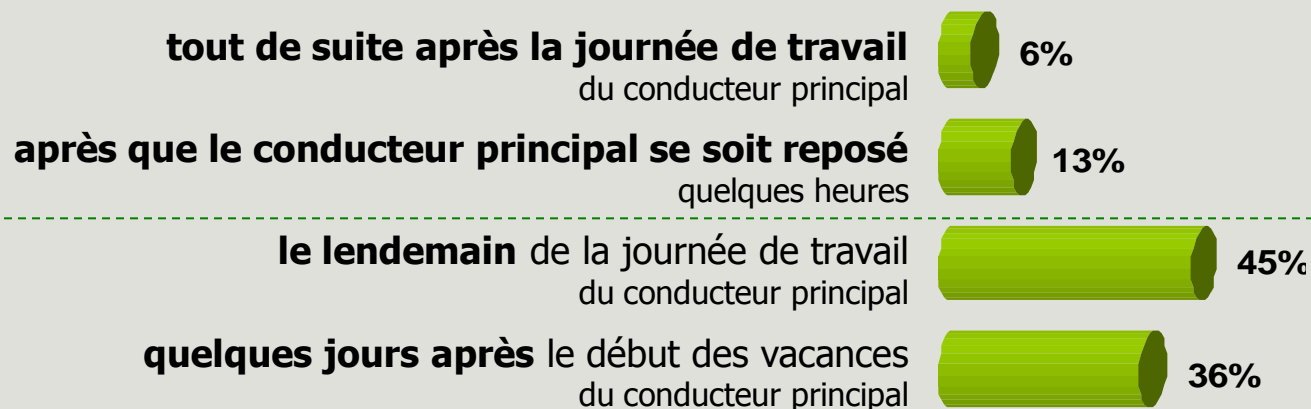
→ La quasi-totalité (93%) des conducteurs suivant un traitement médicamenteux régulier a vérifié que celui-ci était compatible avec la conduite d'un tel trajet (ou compte le faire).



Repos du conducteur avant un tel trajet

Base (1002) : conducteurs lors du trajet

Q : Lors de ce trajet, partirez-vous...



Jusqu'à...
39% chez les 18 à 24 ans
31% pour les trajets > 1000 km
27% pour la Région Parisienne

19%

81%

...partiront après une bonne nuit de sommeil (au minimum)

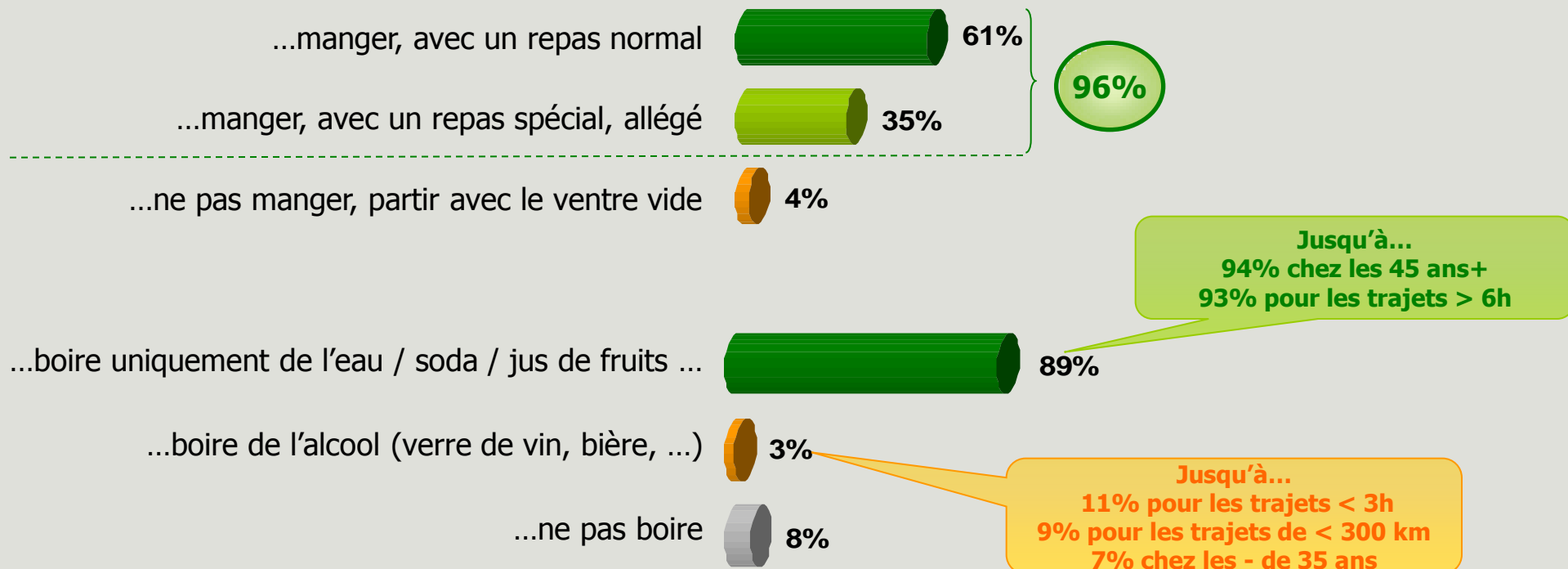
Jusqu'à...
90% pour les trajets entre 3 et 6 h
88% chez les 55-65 ans

- 4 conducteurs sur 5 (81%) prendront la route raisonnablement après une bonne nuit de sommeil (minimum). Ceci est encore plus marqué chez les plus âgés et les trajets de moyenne distance (entre 3 et 6 heures).
- Les plus jeunes semblent moins 'raisonnables' : 39% des 18-24 partiront après la journée de travail du conducteur principal.
- Les foyers qui effectueront les trajets les plus long (> 1000 km) partiront également plus rapidement que les autres : 31% partiront le soir même.

Juste avant de partir...

Base (1002) : conducteurs lors du trajet

Q : Comptez-vous...




- 96% des foyers avec enfants qui prendront la route des vacances, le feront après avoir pris un repas.
- Peu déclarent qu'ils prendront un ou plusieurs verres d'alcool. Cependant, les foyers les plus jeunes (<35 ans) ou effectuant les trajets les plus courts auront tendance à consommer plus d'alcool avant de partir (tout en restant mineur).


Et pendant le trajet...

Base part en vacances cet été avec son propre véhicule (1187 répondants)

Q : Comptez-vous faire des pauses...

Environ toutes les 2 heures  59%

Environ toutes les 3 heures  27%

Moins de pauses que cela  8%

Aucune pause de prévue  6%

Jusqu'à...
76% chez les Inactifs
70% pour les trajets entre 301 et 500 km
67% chez les 45 ans+

Jusqu'à 20% pour les trajets < 300 km

→ La majorité s'arrêtera toutes les 2 heures pour faire des pauses lors du trajet, notamment chez les trajets les plus longs.

→ En revanche, les foyers réalisant des trajets inférieurs à 300 km sont beaucoup plus nombreux à déclarer qu'ils ne feront aucune pause : 20% vs 6% en moyenne.



4

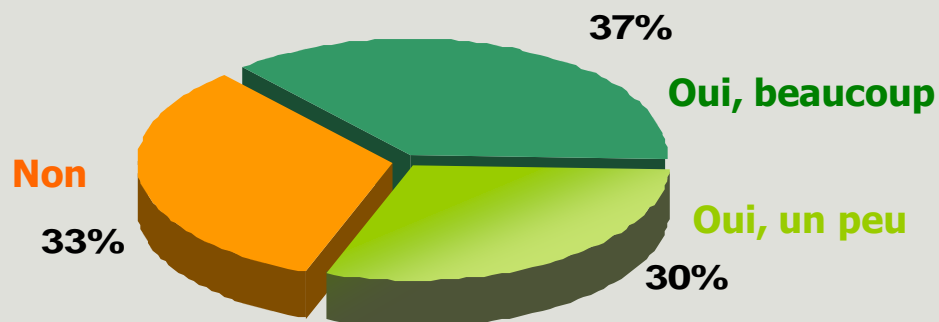
Influence de la crise sur la préparation au voyage



Impact de la crise sur les vacances

Base (1187) : foyers avec enfants partant en vacances cet été avec leur propre véhicule

Q24 : Enfin, diriez-vous que la situation économique actuelle a eu une influence sur le choix final de vos vacances d'été ?



67%

Base : 796 rép.

- 56% **Femmes** (vs 39% pour les Non)
- **39,5 ans** en moyenne (vs 42,6 ans pour les Non)
- 44% **CSP -** (vs 27% pour les Non)
- 56% **2 enfants ou plus** (vs 47% pour les Non)

Jusqu'à...

- 77% chez les **CSP C**
- 75% chez les **-de 35 ans**
- 73% pour les trajets entre **501 et 700 km**
- 72% chez les parents d'enfants **< 2 ans**

→ Pour 67% la crise a eu un impact sur le choix final de leurs vacances...



Conclusions



Conclusion

- ▶ **Globalement, la grande majorité des foyers français avec enfants qui prendront la route sont responsables.**

- ▶ **Cette responsabilité varie selon le type de foyers :**
 - ▶ **les plus âgés,**
 - ▶ **les foyers avec 2 enfants ou plus,**
 - ▶ **les habitants de la province,**
 - ▶ **Et ceux qui réaliseront les plus longues distances,****... prendront plus leurs précautions.**

- ▶ **Les comportements les plus dangereux (moins précautionneux) sont donc davantage visibles chez les foyers...**
 - ▶ **les plus jeunes, et notamment les moins de 25 ans** (donc avec moins d'enfants en moyenne et des enfants en plus bas âges)
 - ▶ **réalisant les distances les plus courtes (< 300 km),**
 - ▶ **habitant la région parisienne,**

